

ÍSLENSKA ÆSKULÝÐSRANNSÓKNIN



VORÖNN
2023

NIÐURSTÖÐUR FYRIR Borgarhólsskóla



Niðurstöður úr könnun í Borgarhólsskóla

Menntavísindastofnun 2023

Ragný Póra Guðjohnsen

Hans Haraldsson

Ingibjörg Kjartansdóttir

Ólöf Ragna Einarsdóttir

Unnar Geirdal Arason

Efnisyfirlit

Inngangur	1
Pátttakendur	2
4. bekkur	3
Lykiltölur	4
Skólinn	5
Líkar skólinn	5
Strákar og stelpur	6
Hjálp með heimanám	7
Strákar og stelpur	8
Preyta í skóla	9
Strákar og stelpur	10
Mikilvægt að leggja sig fram í skólanum	11
Strákar og stelpur	12
Truflandi hávaði í kennslustund	13
Strákar og stelpur	14
Fullorðinn til að tala við í skólanum	15
Strákar og stelpur	16
Skólamatur	17
Strákar og stelpur	18
Lestur	19
Heilsa og líðan	20
Líkamleg einkenni	20
Andleg einkenni	21
Líðan í skóla	22
Hreyfing	23
Einmana í skólanum	24
Strákar og stelpur	25
Einelti og vinir	26
Orðið fyrir einelti	26
Strákar og stelpur	27
Skilin útundan	28
Strákar og stelpur	29
Einelti á neti	30
Strákar og stelpur	31
Vinir	32
Strákar og stelpur	33
5. bekkur	34
Lykiltölur	35
Skólinn	36
Líkar skólinn	36
Strákar og stelpur	37
Hjálp með heimanám	38

Strákar og stelpur	39
Preyta í skóla	40
Strákar og stelpur	41
Mikilvægt að leggja sig fram í skólanum	42
Strákar og stelpur	43
Truflandi hávaði í kennslustund	44
Strákar og stelpur	45
Fullorðinn til að tala við í skólanum	46
Strákar og stelpur	47
Skólamatúr	48
Strákar og stelpur	49
Lestur	50
Heilsa og líðan	51
Líkamleg einkenni	51
Andleg einkenni	52
Líðan í skóla	53
Hreyfing	54
Einmana í skólanum	55
Strákar og stelpur	56
Einelti og vinir	57
Orðið fyrir einelti	57
Strákar og stelpur	58
Skilin útundan	59
Strákar og stelpur	60
Einelti á neti	61
Strákar og stelpur	62
Vinir	63
Strákar og stelpur	64
6. bekkur	65
Lykiltölur	66
Skólinn	67
Líkar skólinn	67
Strákar og stelpur	68
Álag vegna heimanáms	69
Strákar og stelpur	70
Finnst kennurum annt um mig	71
Strákar og stelpur	72
Traust á kennurum	73
Strákar og stelpur	74
Virgni nemenda	75
Tilheyra	76
Lestur	77
Preyta í skóla	78
Strákar og stelpur	79
Truflandi hávaði í kennslustund	80

Strákar og stelpur	81
Heilsa	82
Andleg einkenni	82
Líkamleg einkenni	83
Hreyfing - almennt	84
Svefntími	85
Strákar og stelpur	86
Einmanaleiki	87
Strákar og stelpur	88
Einelti og slagsmál	89
Slagsmál	89
Strákar og stelpur	90
Einelti - gerandi	91
Strákar og stelpur	92
Einelti - þolandi	93
Strákar og stelpur	94
Olweus	95
Staðsetning eineltis	96
Reykingar og vímuefni	97
Áfengi og tóbak	97
7. bekkur	98
Lykiltölur	99
Skólinn	100
Líkar skólinn	100
Strákar og stelpur	101
Álag vegna heimanáms	102
Strákar og stelpur	103
Finnst kennurum annt um mig	104
Strákar og stelpur	105
Traust á kennurum	106
Strákar og stelpur	107
Virgni nemenda	108
Tilheyra	109
Lestur	110
Þreyta í skóla	111
Strákar og stelpur	112
Truflandi hávaði í kennslustund	113
Strákar og stelpur	114
Heilsa	115
Andleg einkenni	115
Líkamleg einkenni	116
Hreyfing - almennt	117
Svefntími	118
Strákar og stelpur	119
Einmanaleiki	120

Strákar og stelpur	121
Einelti og slagsmál	122
Slagsmál	122
Strákar og stelpur	123
Einelti - gerandi	124
Strákar og stelpur	125
Einelti - þolandi	126
Strákar og stelpur	127
Olweus	128
Staðsetning eineltis	129
Reykingar og vímuefni	130
Áfengi og tóbak	130
8. bekkur	131
Lykiltölur	132
Skólinn	133
Líkar skólinn	133
Strákar og stelpur	134
Álag vegna heimanáms	135
Strákar og stelpur	136
Finnst kennurum annt um mig	137
Strákar og stelpur	138
Traust á kennurum	139
Strákar og stelpur	140
Virgni nemenda	141
Tilheyra	142
Lestur	143
Þreyta í skóla	144
Strákar og stelpur	145
Truflandi hávaði í kennslustund	146
Strákar og stelpur	147
Heilsa	148
Andleg einkenni	148
Líkamleg einkenni	149
Hreyfing - almennt	150
Svefntími	151
Strákar og stelpur	152
Einmanaleiki	153
Strákar og stelpur	154
Einelti og slagsmál	155
Slagsmál	155
Strákar og stelpur	156
Einelti - gerandi	157
Strákar og stelpur	158
Einelti - þolandi	159
Strákar og stelpur	160

Olweus	161
Staðsetning eineltis	162
Reykingar og vímuefni	163
Áfengi og tóbak	163
9. bekkur	164
Lykiltölur	165
Skólinn	166
Líkar skólinn	166
Strákar og stelpur	167
Álag vegna heimanáms	168
Strákar og stelpur	169
Finnst kennurum annt um mig	170
Strákar og stelpur	171
Traust á kennurum	172
Strákar og stelpur	173
Virgni nemenda	174
Tilheyra	175
Lestur	176
Preyta í skóla	177
Strákar og stelpur	178
Truflandi hávaði í kennslustund	179
Strákar og stelpur	180
Heilsa	181
Andleg einkenni	181
Líkamleg einkenni	182
Hreyfing - almennt	183
Svefntími	184
Strákar og stelpur	185
Einmanaleiki	186
Strákar og stelpur	187
Einelti og slagsmál	188
Slagsmál	188
Strákar og stelpur	189
Einelti - gerandi	190
Strákar og stelpur	191
Einelti - þolandi	192
Strákar og stelpur	193
Olweus	194
Staðsetning eineltis	195
Reykingar og vímuefni	196
Áfengi og tóbak	196
Kannabis og spice	197
10. bekkur	198
Lykiltölur	199
Skólinn	200

Líkar skólinn	200
Strákar og stelpur	201
Álag vegna heimanáms	202
Strákar og stelpur	203
Finnst kennurum annt um mig	204
Strákar og stelpur	205
Traust á kennurum	206
Strákar og stelpur	207
Virgni nemenda	208
Tilheyra	209
Lestur	210
Þreyta í skóla	211
Strákar og stelpur	212
Truflandi hávaði í kennslustund	213
Strákar og stelpur	214
Heilsa	215
Andleg einkenni	215
Líkamleg einkenni	216
Hreyfing - almennt	217
Svefntími	218
Strákar og stelpur	219
Einmanaleiki	220
Strákar og stelpur	221
Einelti og slagsmál	222
Slagsmál	222
Strákar og stelpur	223
Einelti - gerandi	224
Strákar og stelpur	225
Einelti - þolandi	226
Strákar og stelpur	227
Olweus	228
Staðsetning eineltis	229
Reykingar og vímuefni	230
Áfengi og tóbak	230
Kannabis og spice	231

Töfluviðauki	232
4. bekkur	232
5. bekkur	263
6. bekkur	294
7. bekkur	346
8. bekkur	398
9. bekkur	450
10. bekkur	502

Inngangur

Íslenska æskulýðsrannsóknin (ÍÆ) er rannsókn sem Háskóli Íslands framkvæmir fyrir mennta- og barnamálaráðuneytið á grundvelli 12 gr. æskulýðslaga nr. 70/2007.

Markmið rannsóknarinnar er að safna gögnum um upplifun barna og ungmenna af ýmsum þáttum sem tengjast eigin velferð. Niðurstöður á hverjum tíma skapa aðstæður til að bregðast við með snemmbæru inngripi og stuðningi við börn og fjölskyldur þeirra eins og kveðið er á um í löggjöf um samþætta þjónustu í þágu farsældar barna nr. 86/2021.

ÍÆ var lögð fyrir í annað sinn í grunnskólum vorið 2023 og í þessari skýrslu eru kynntar ítarlegar niðurstöður þíns skóla með samanburði við landsniðurstöðurstöður ÍÆ 2023.

Landsniðurstöður ÍÆ eru aðgengilegar á heimasíðu ÍÆ <https://menntavisindastofnun.hi.is/is/rannsoknir-islenska-aeskulydsrannsoknin/islenska-aeskulydsrannsoknin-utgefing-efni> og á vefsíðu mennta og barnamálaráðuneytis. Jafnframt er hægt að kalla eftir sérstökum niðurstöðum í vefappi ÍÆ <https://mvst.rhi.hi.is/iae/>

Aðstandendur ÍÆ vilja þakka skóla og fræðsluskrifstofum fyrir að veita skólum sínum leyfi til að taka þátt í könnuninni. Þá ber að þakka skólastjórnendum og kennurum sem samþykktu góðfúslega að sjá um fyrirlögn könnunarinnar og öllum þeim ungmennum sem svöruðu spurningalistanum því án þeirra þátttöku væri lítið um niðurstöður.

Pátttakendur

Pátttakendur voru 23742 nemendur í Borgarhólsskóla sem svöruðu könnun Íslensku æskulýðsrannsóknarinnar. Skiptingu þeirra eftir kyni og bekk má sjá í töflunum hér fyrir neðan.


Skipting svarenda eftir bekk

Bekkur	Fjöldi
4. bekkur	19
5. bekkur	19
6. bekkur	21
7. bekkur	30
8. bekkur	24
9. bekkur	28
10. bekkur	27

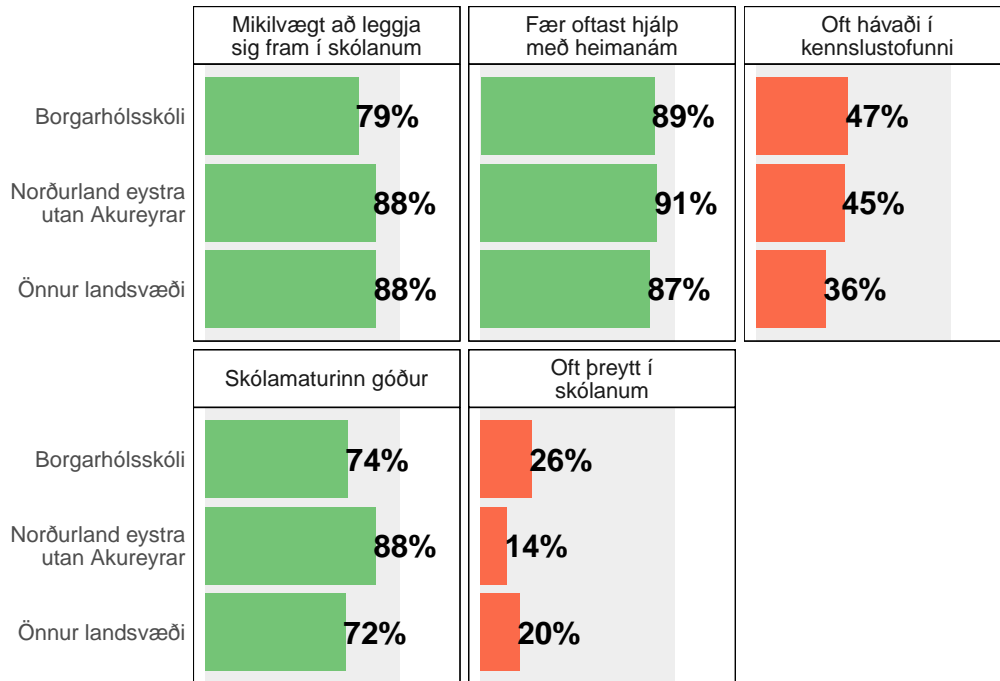
Skipting svarenda eftir kyni

Kyn	Fjöldi
Strákar	86
Stelpur	79
Annað/vil ekki svara	3

4. bekkur



Lykiltölur

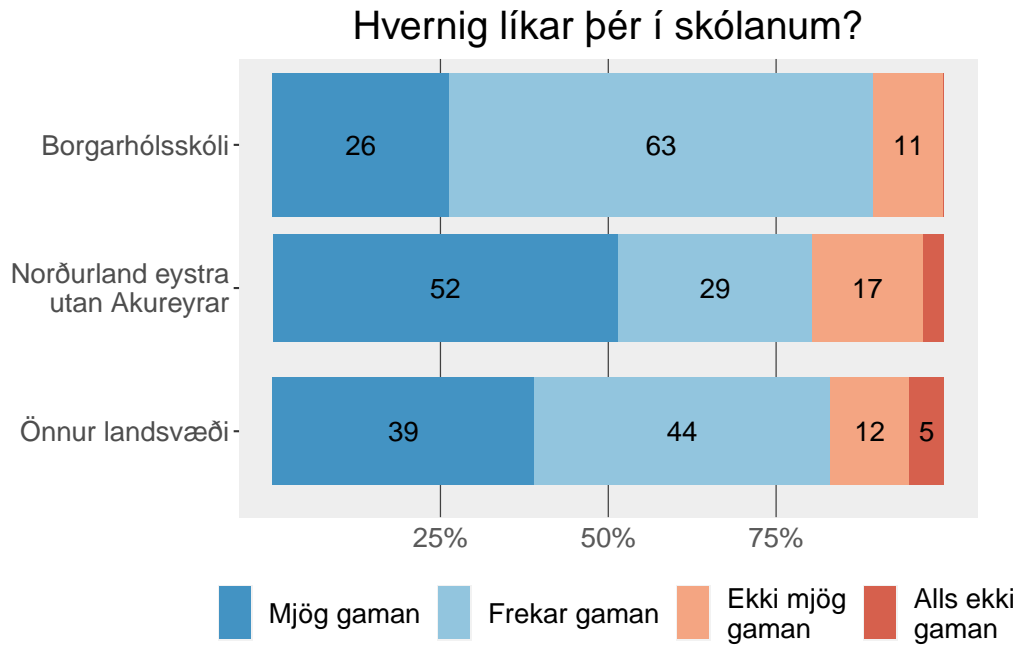


Skoða nánar:

Líkar vel í skólanum Fær oftast hjálp með heimanám Þreytt í skólanum
 Finnst mikilvægt að leggja sig fram í skólanum Oft truflandi hávaði í
 kennslustofunni Finnst skólamatur góður

Skólinn

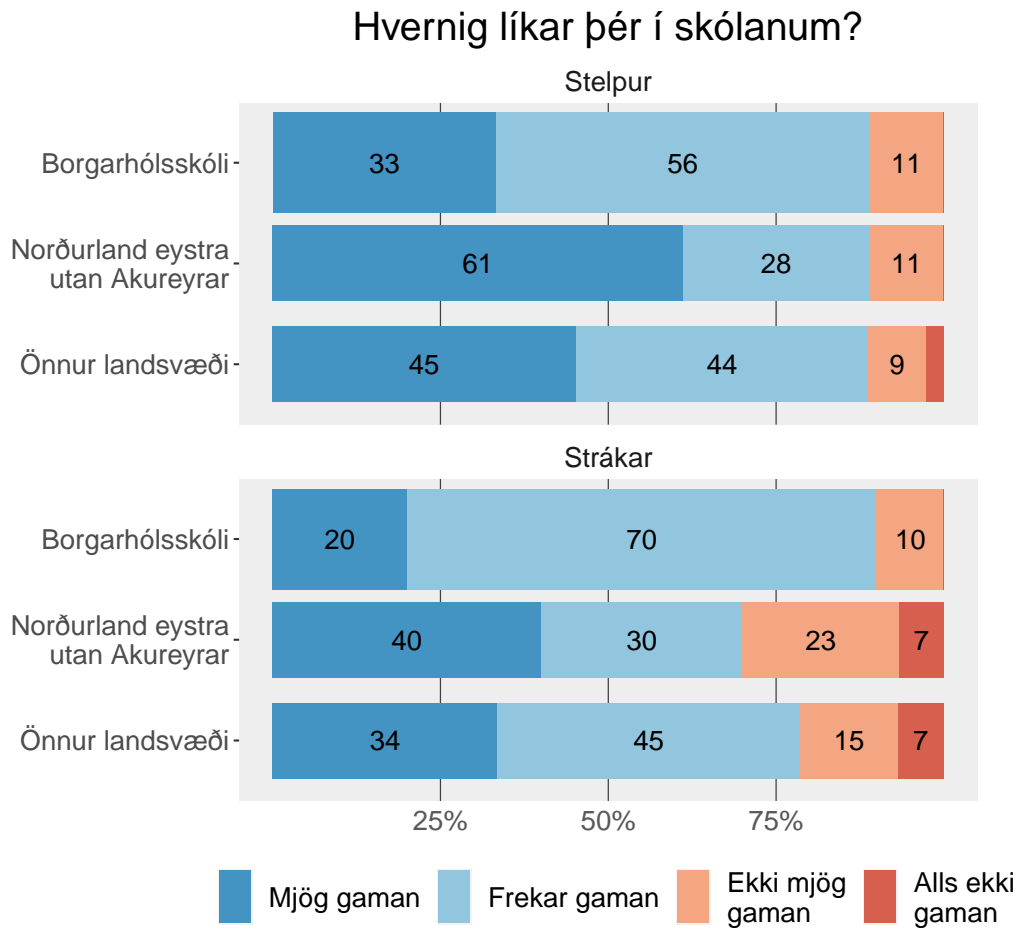
Líkar skólinn



Tölur eru ekki sýndar fyrir hlutföll minni en 5%.

Tafla

Strákar og stelpur

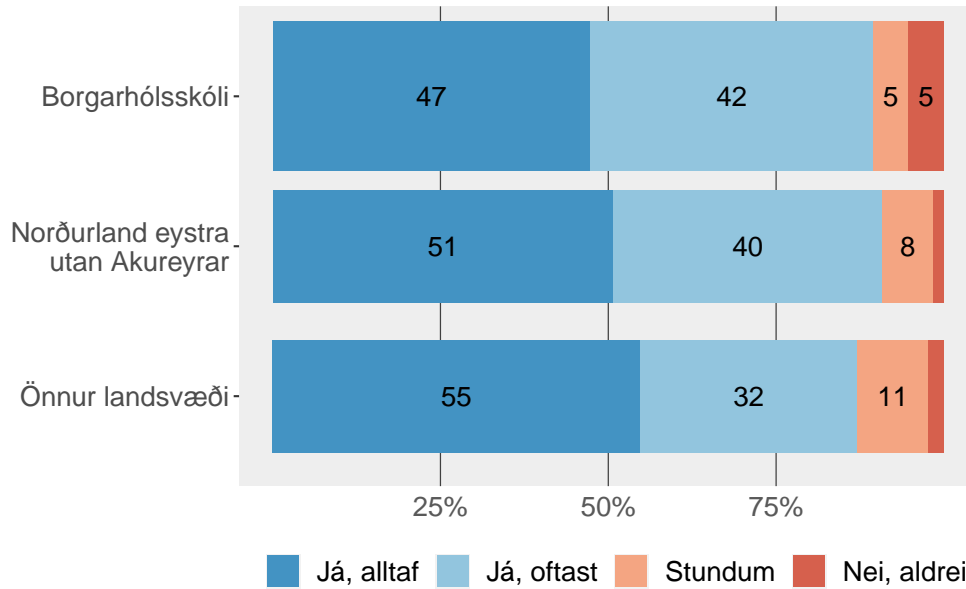


Tölur á myndum eru hundraðshlutar (%). Tölur eru ekki sýndar fyrir hlutföll minni en 5%.

Tafla

Hjálp með heimanám

Getur einhver á heimilinu hjálpað þér með heimanám?

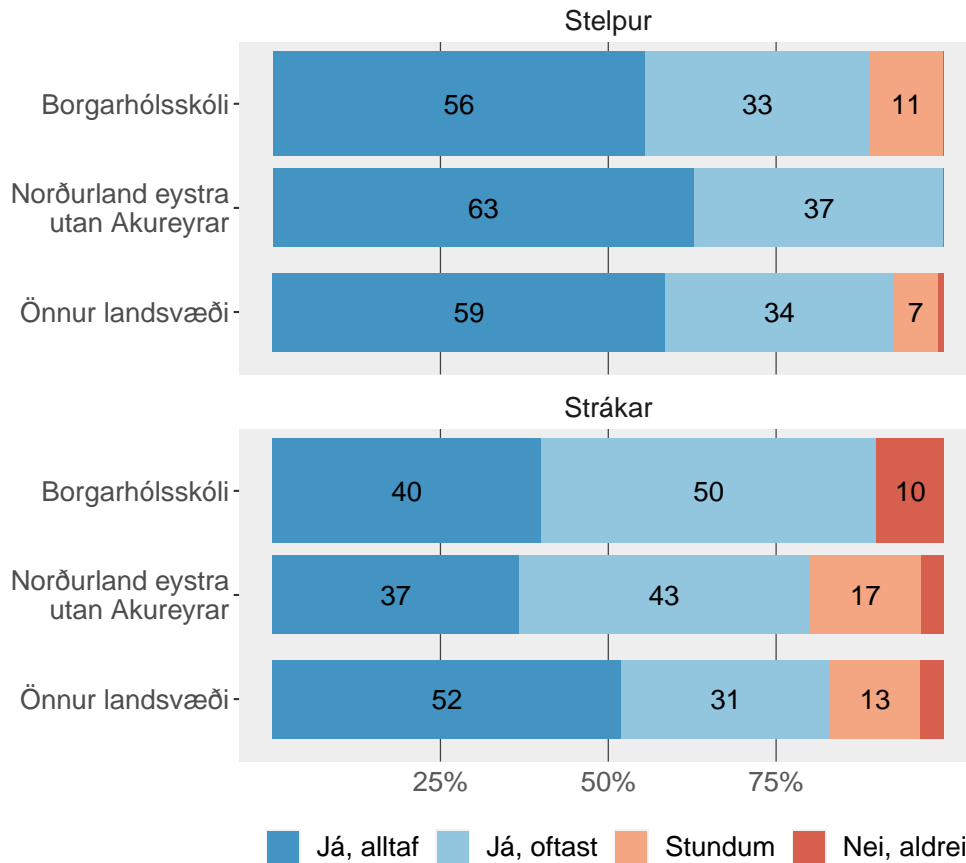


Tölur á myndum eru hundraðshlutar (%). Tölur eru ekki sýndar fyrir hlutföll minni en 5%.

Tafla

Strákar og stelpur

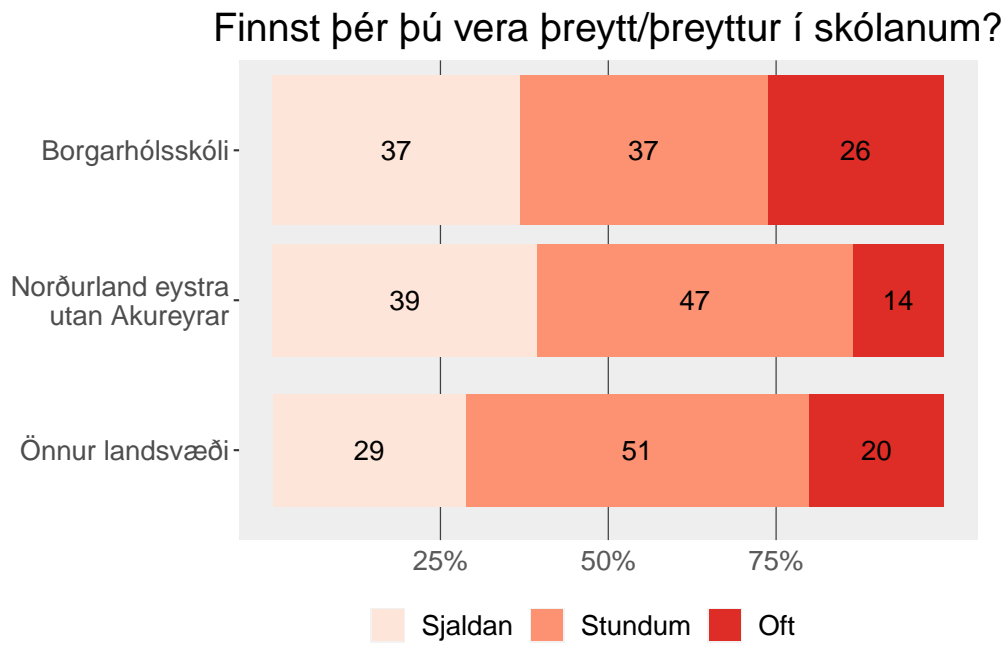
Getur einhver á heimilinu hjálpað þér með heimanám?



Tölur á myndum eru hundraðshlutar (%). Tölur eru ekki sýndar fyrir hlutföll minni en 5%.

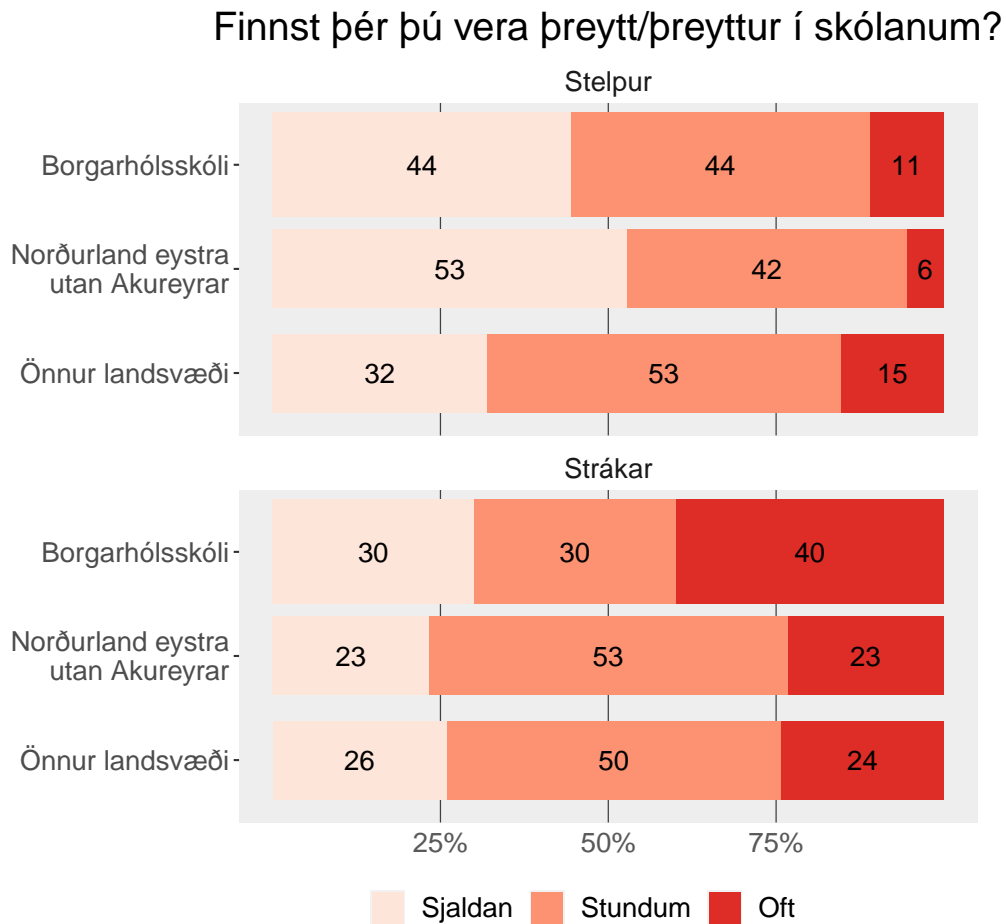
Tafla

Preyta í skóla



Tafla

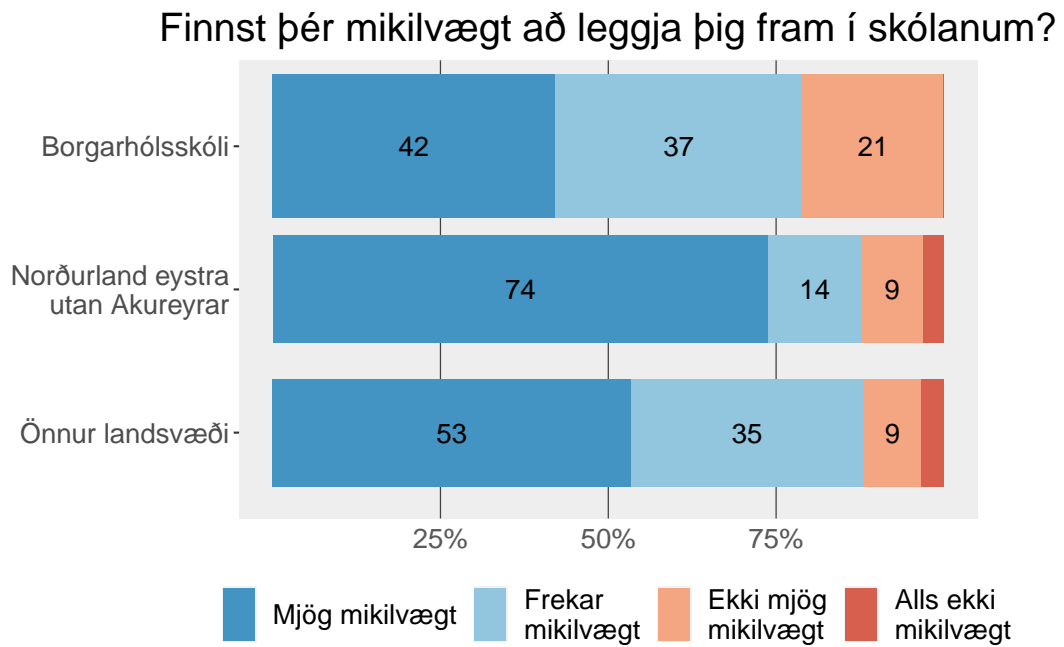
Strákar og stelpur



Tölur á myndum eru hundraðshlutar (%).

Tafla

Mikilvægt að leggja sig fram í skólanum

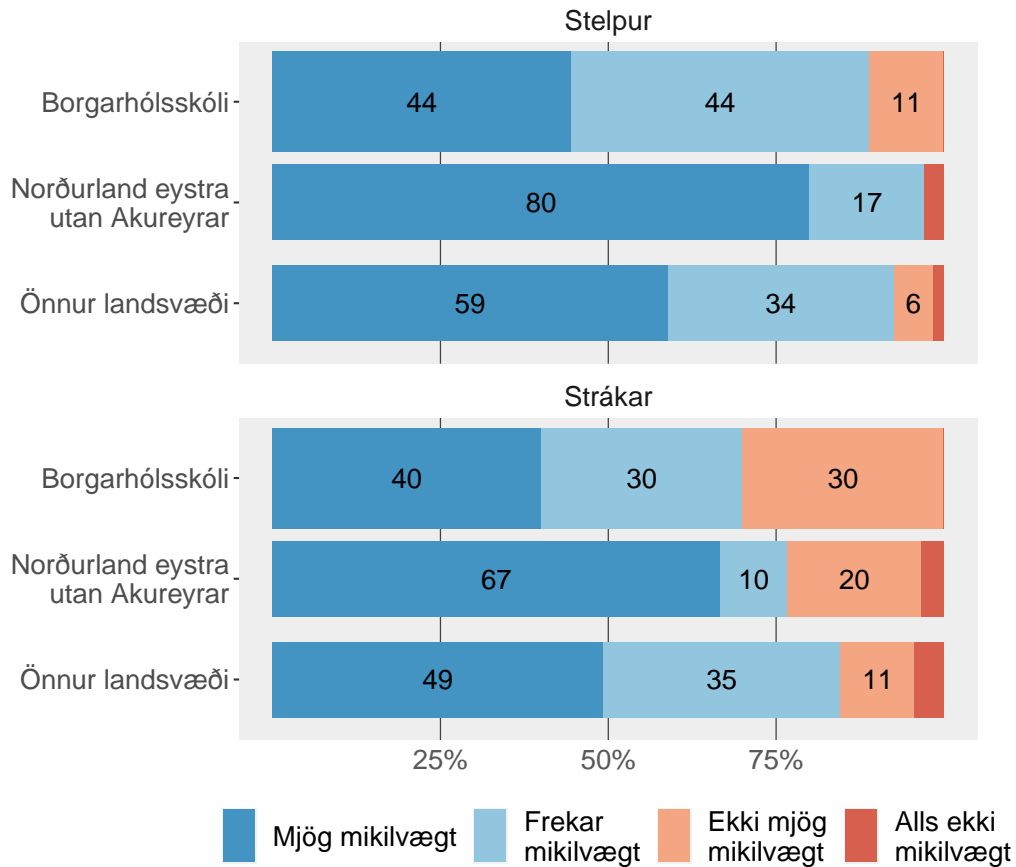


Tölur eru ekki sýndar fyrir hlutföll minni en 5%.

Tafla

Strákar og stelpur

Finnst þér mikilvægt að leggja þig fram í skólanum?

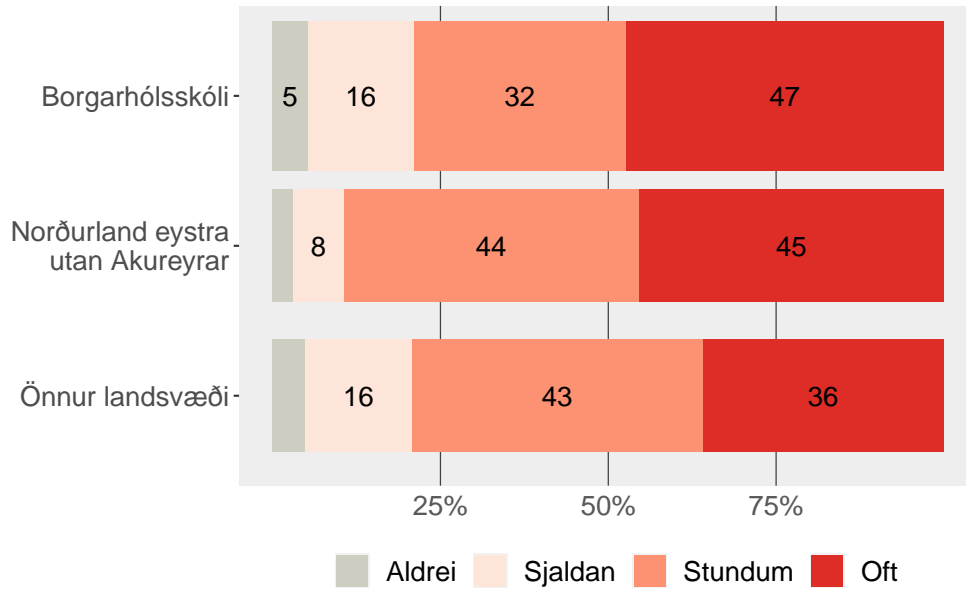


Tölur á myndum eru hundraðshlutar (%). Tölur eru ekki sýndar fyrir hlutföll minni en 5%.

Tafla

Truflandi hávaði í kennslustund

Hversu oft finnst þér vera truflandi hávaði í kennslustofunr

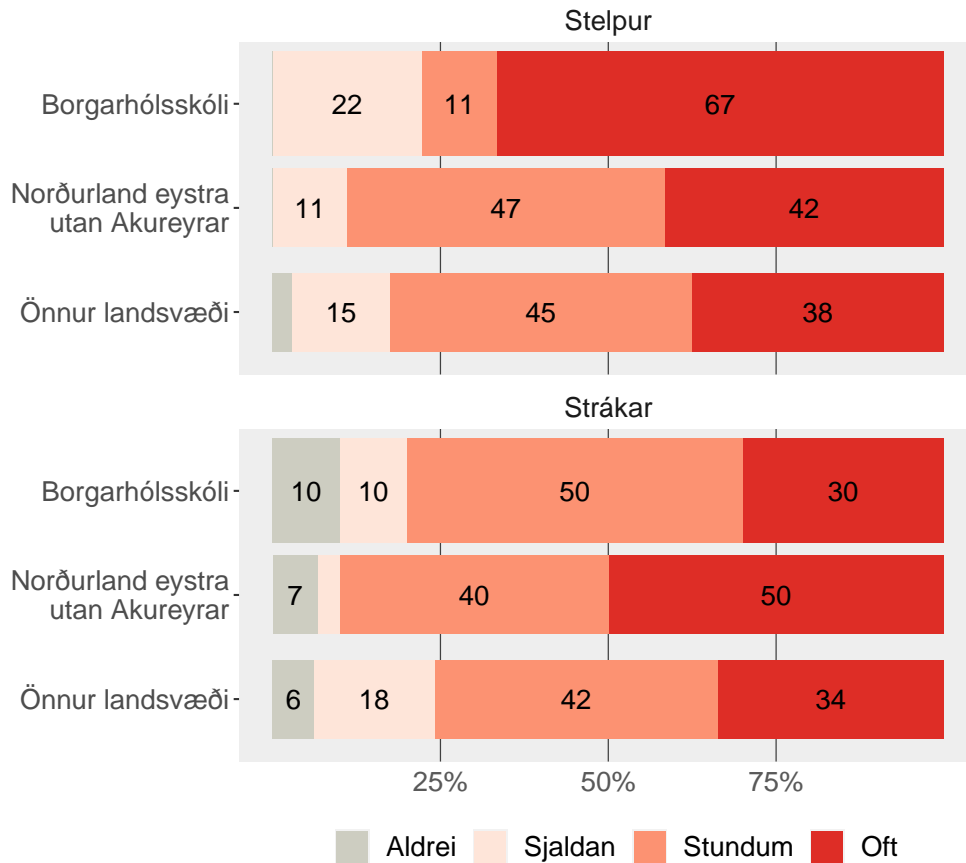


Tölur eru ekki sýndar fyrir hlutföll minni en 5%.

Tafla

Strákar og stelpur

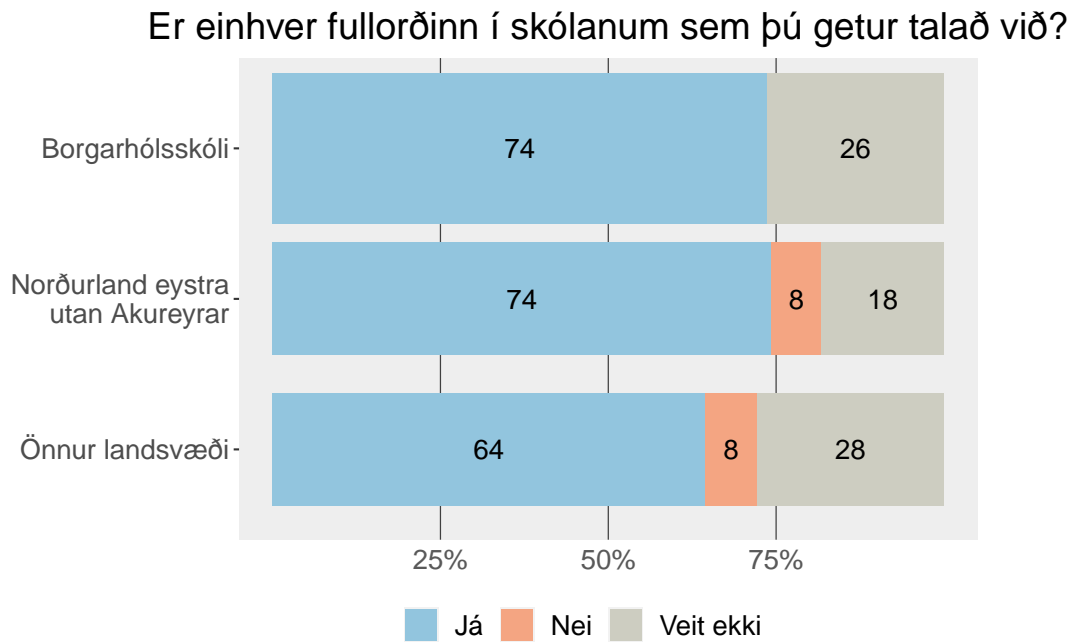
Hversu oft finnst þér vera truflandi hávaði í kennslustofunni



Tölur á myndum eru hundraðshlutar (%). Tölur eru ekki sýndar fyrir hlutföll minni en 5%.

Tafla

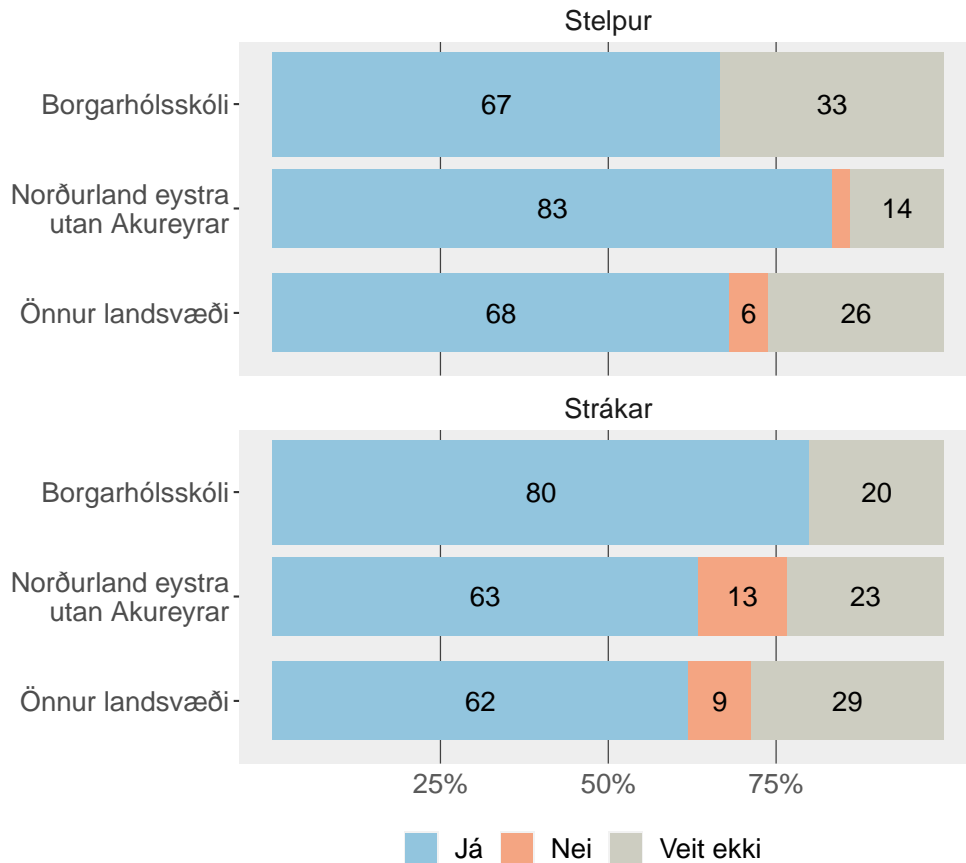
Fullorðinn til að tala við í skólanum



Tafla

Strákar og stelpur

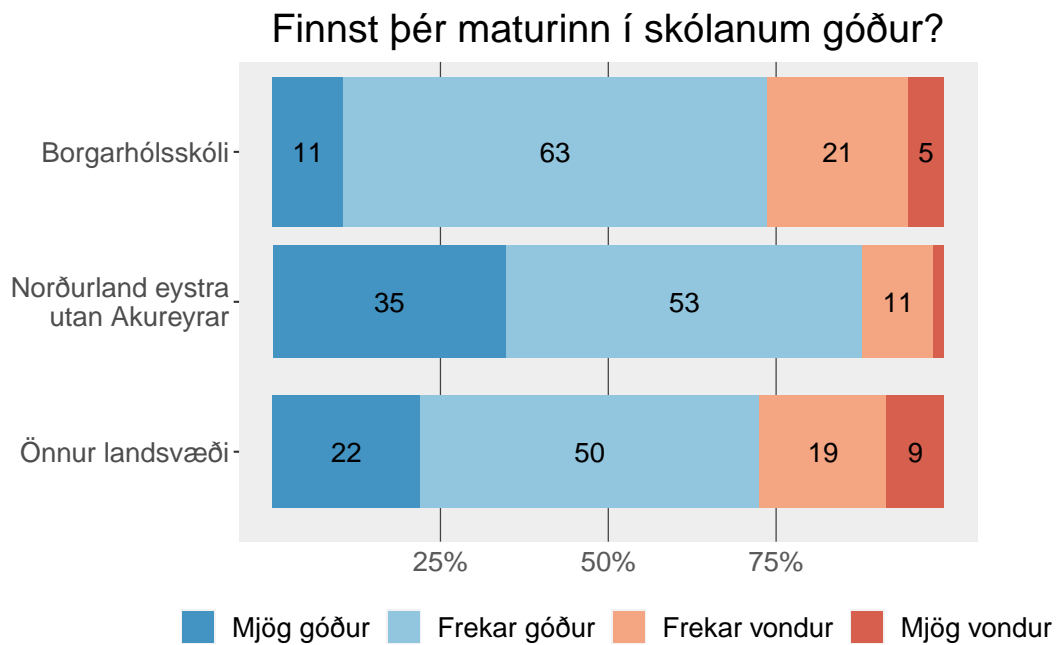
Er einhver fullorðinn í skólanum sem þú getur talað við?



Tölur á myndum eru hundraðshlutar (%). Tölur eru ekki sýndar fyrir hlutföll minni en 5%.

Tafla

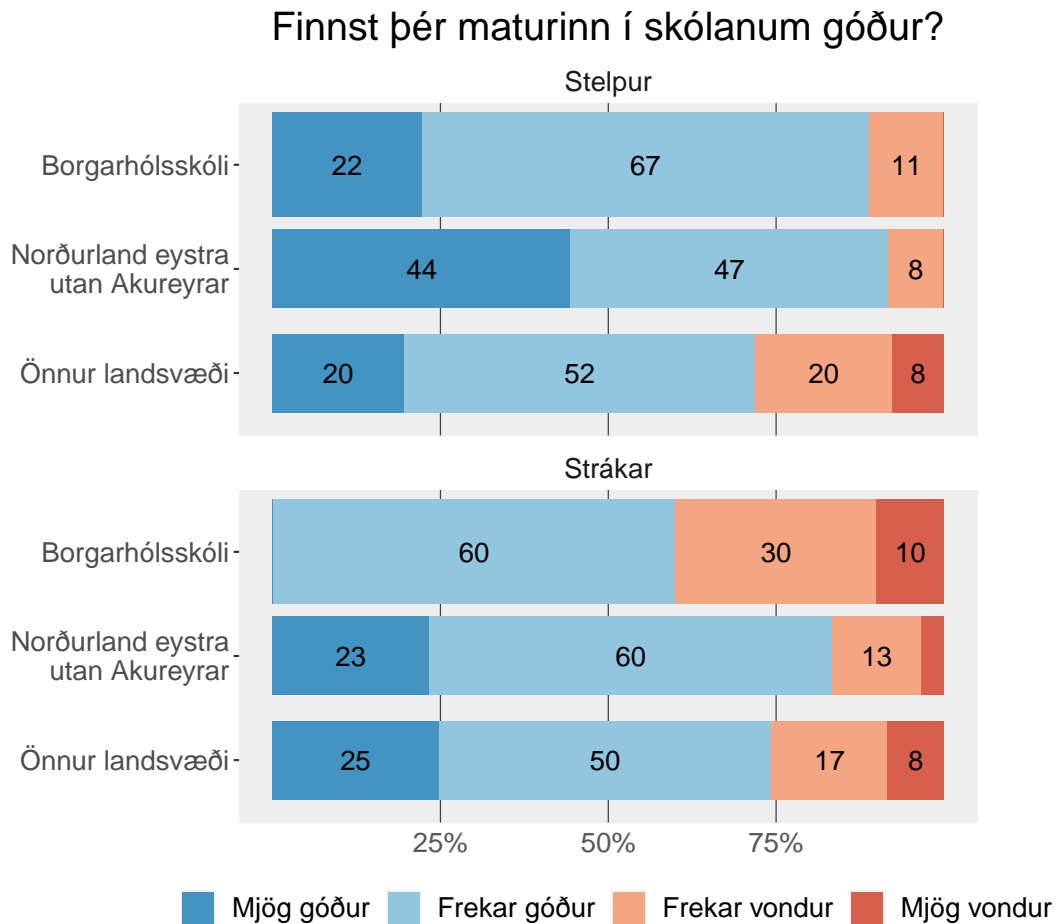
Skólamatur



Tölur eru ekki sýndar fyrir hlutföll minni en 5%.

Tafla

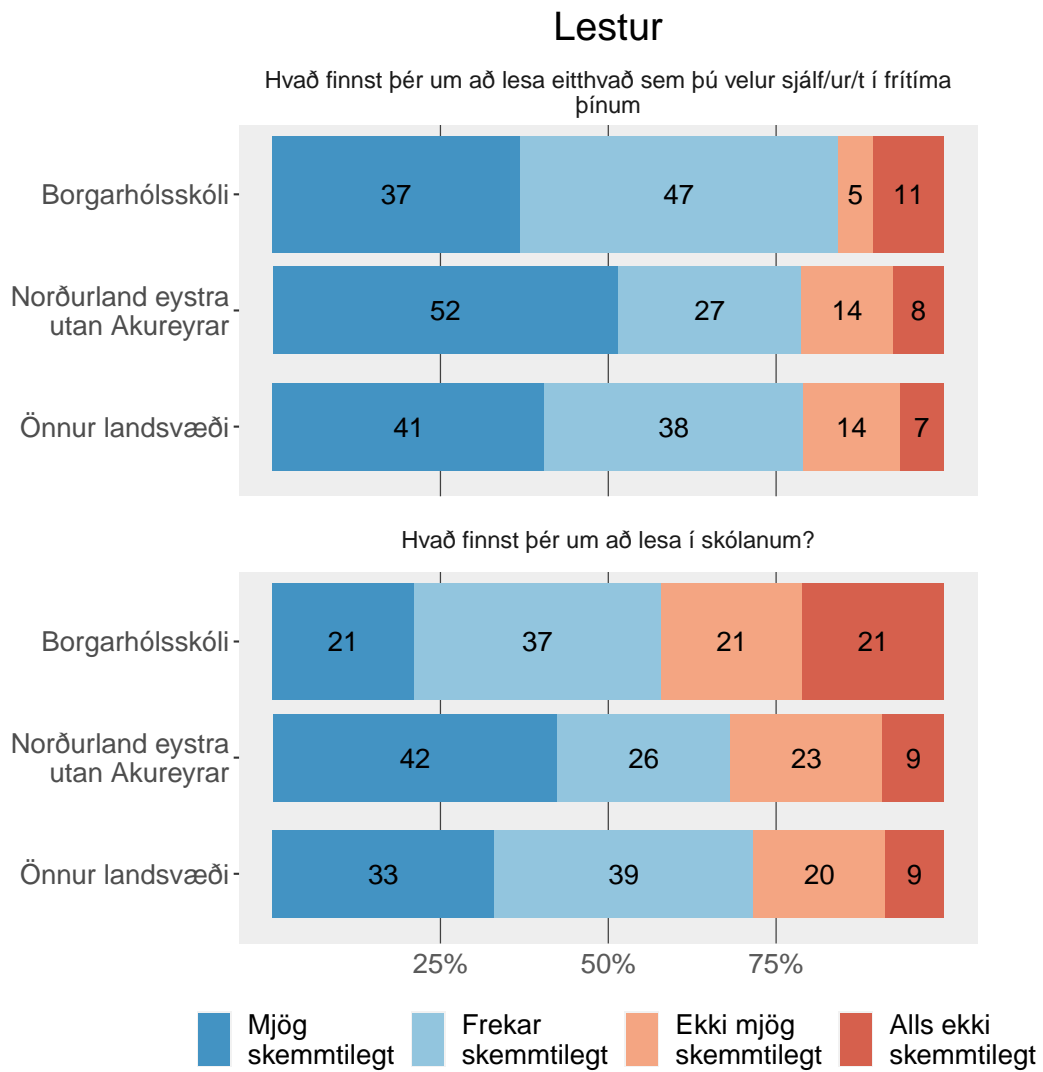
Strákar og stelpur



Tölur á myndum eru hundraðshlutar (%). Tölur eru ekki sýndar fyrir hlutföll minni en 5%.

Tafla

Lestur

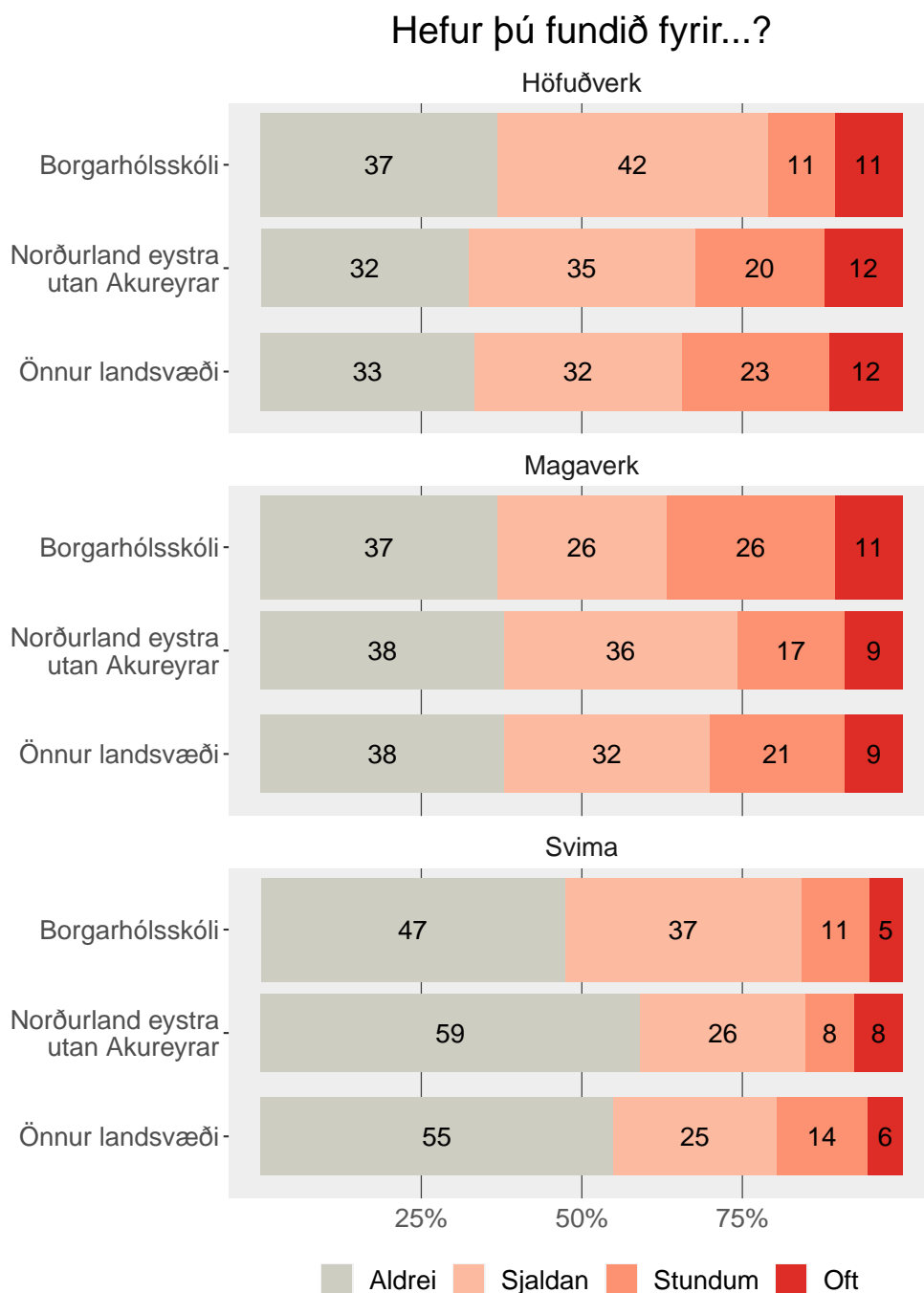


Tölur á myndum eru hundraðshlutar (%).

Tafla

Heilsa og líðan

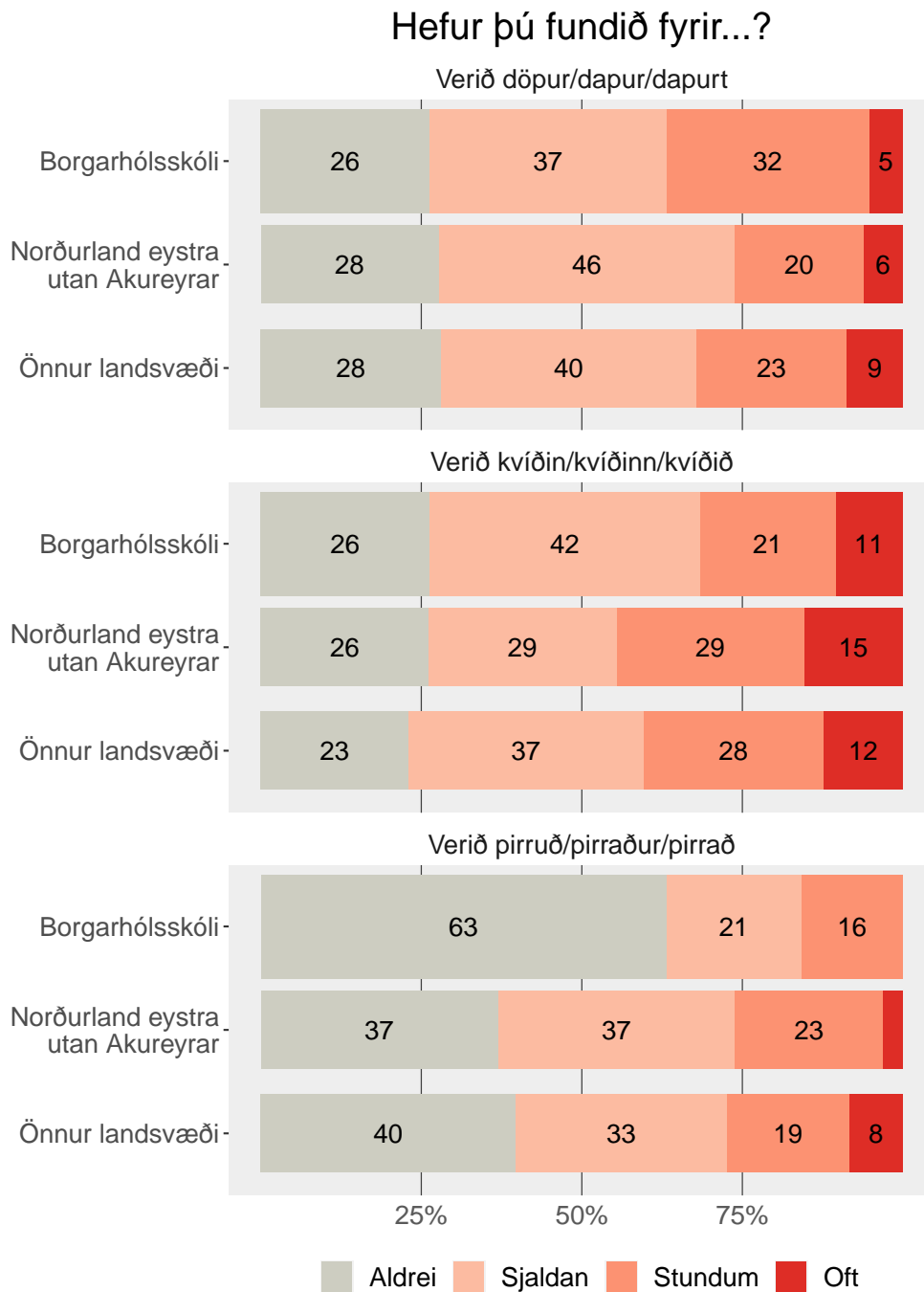
Líkamleg einkenni



Tölur á myndum eru hundraðshlutar (%).

Tafla

Andleg einkenni

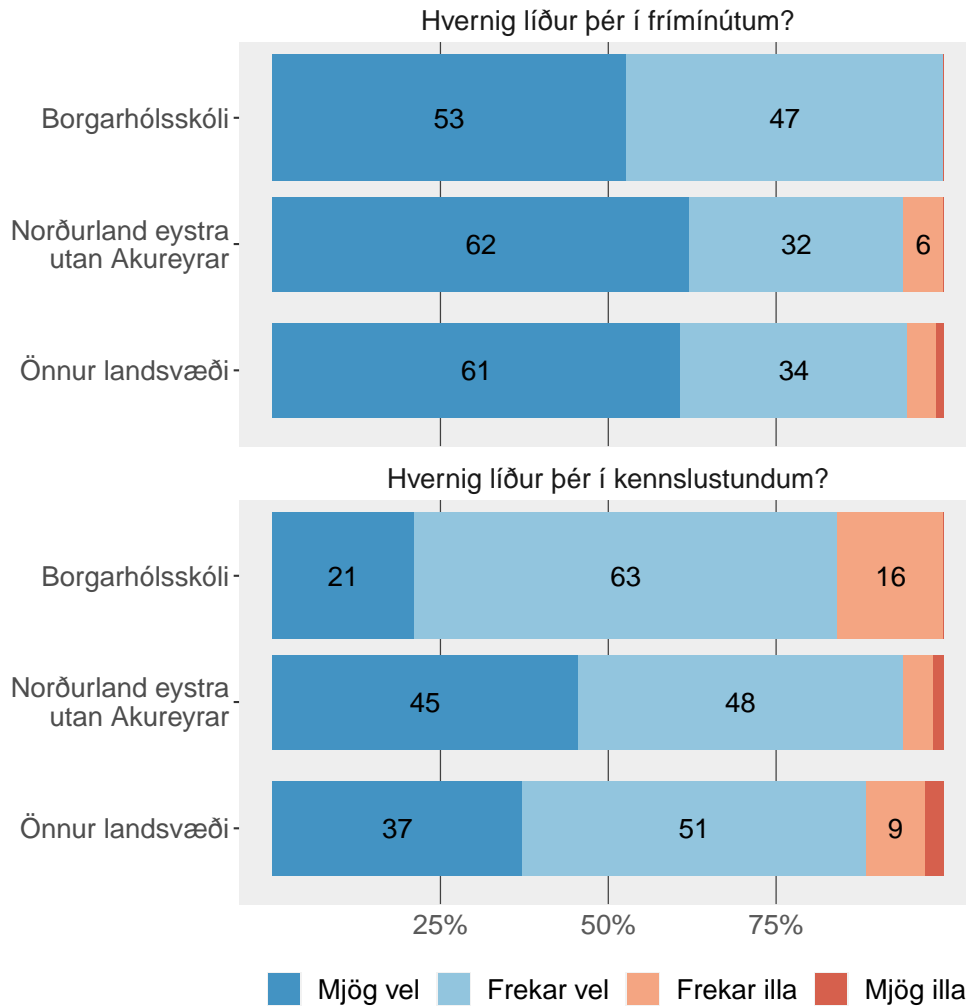


Tölur á myndum eru hundraðshlutar (%). Tölur eru ekki sýndar fyrir hlutföll minni en 5%.

Tafla

Líðan í skóla

Líðan nemenda í kennslustund og í frímíntúm

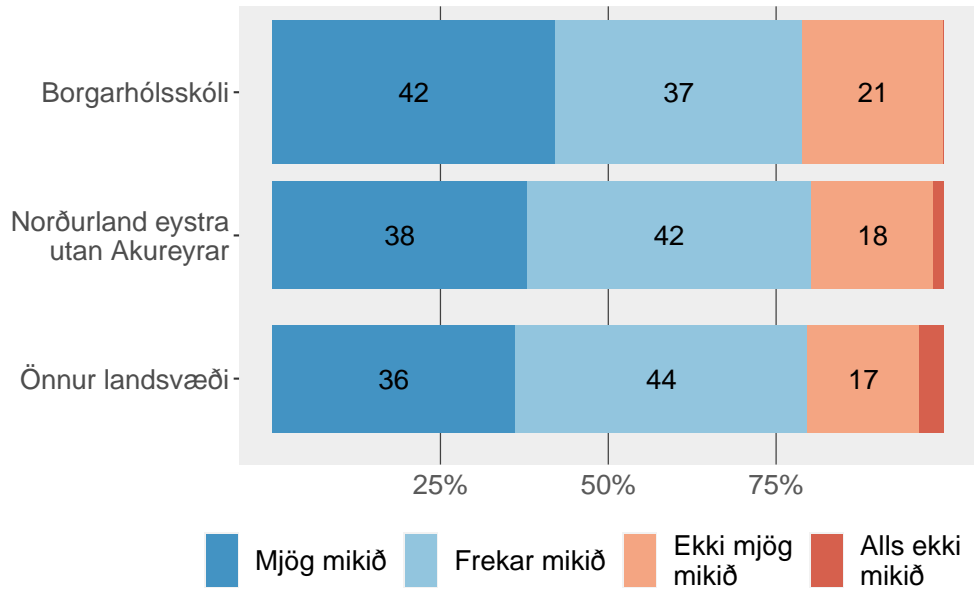


Tölur á myndum eru hundraðshlutar (%). Tölur eru ekki sýndar fyrir hlutföll minni en 5%.

Tafla

Hreyfing

Ef þú hugsar um síðustu sjö daga, hreyfðir þú þig mikið?

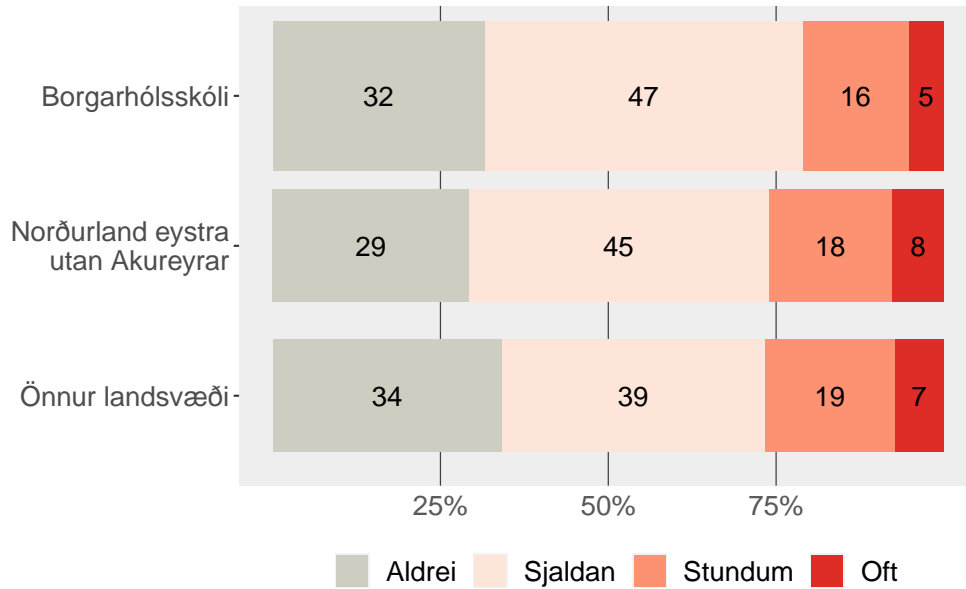


Tölur eru ekki sýndar fyrir hlutföll minni en 5%.

Tafla

Einmana í skólanum

Hversu oft hefur þú verið einmana í skólanum?

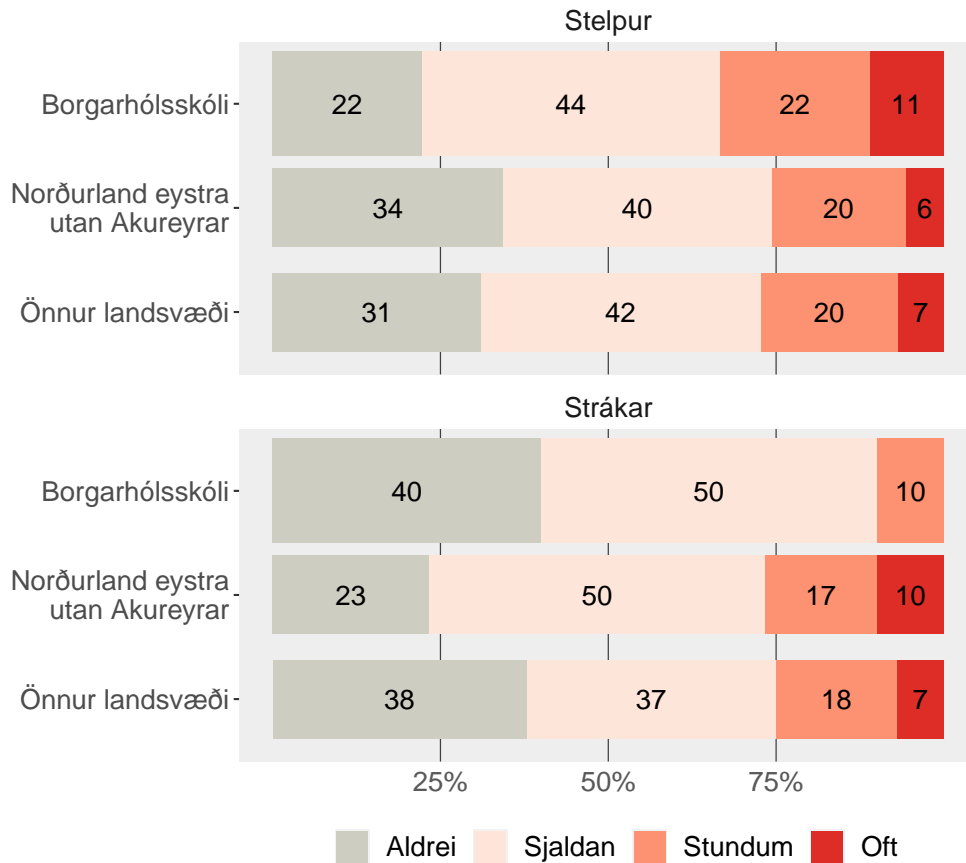


Tölur á myndum eru hundraðshlutar (%).

Tafla

Strákar og stelpur

Hversu oft hefur þú verið einmanna í skólanum?

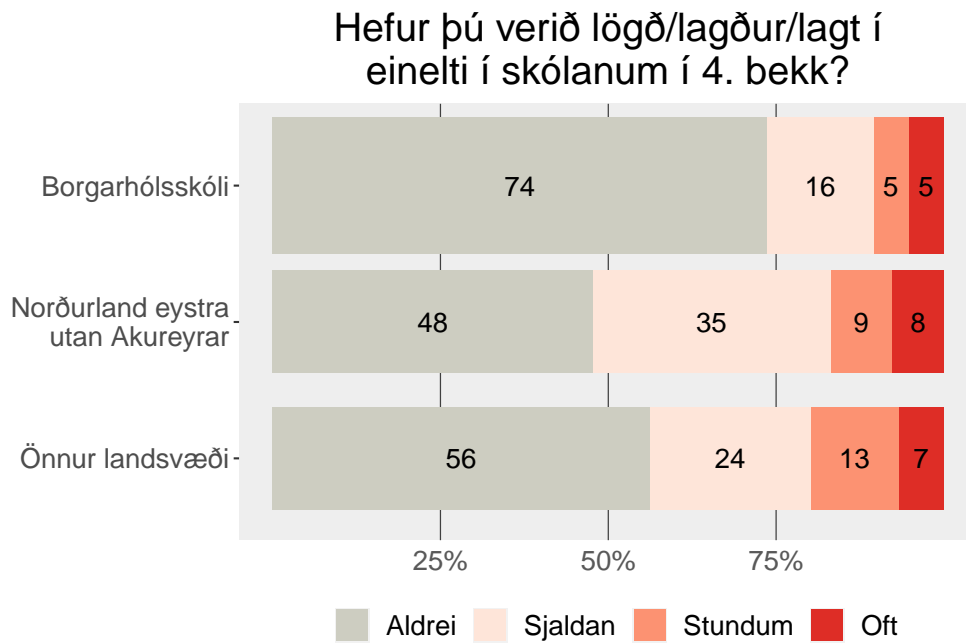


Tölur á myndum eru hundraðshlutar (%).

Tafla

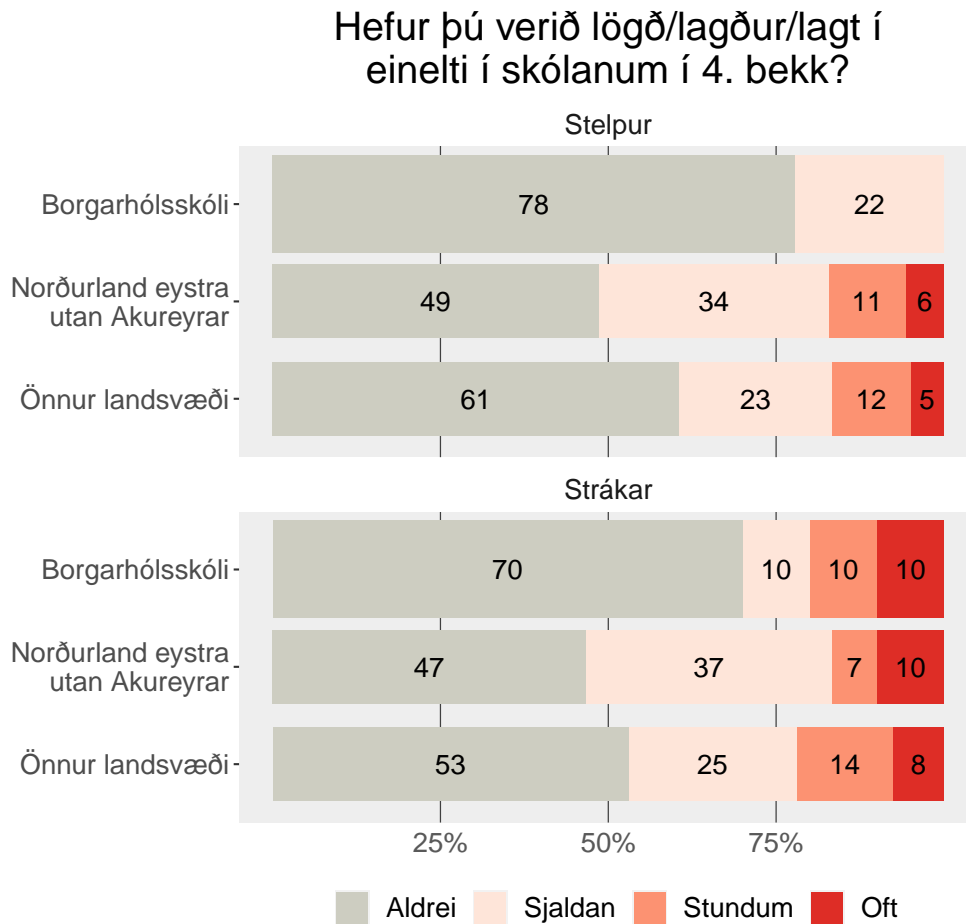
Einelti og vinir

Orðið fyrir einelti



Tafla

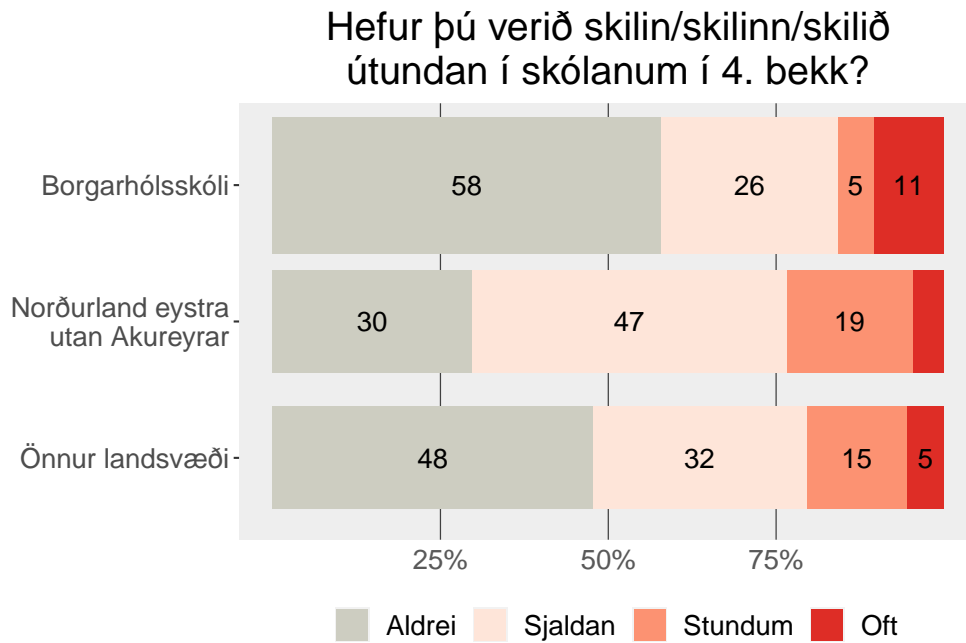
Strákar og stelpur



Tölur á myndum eru hundraðshlutar (%).

Tafla

Skilin útundan

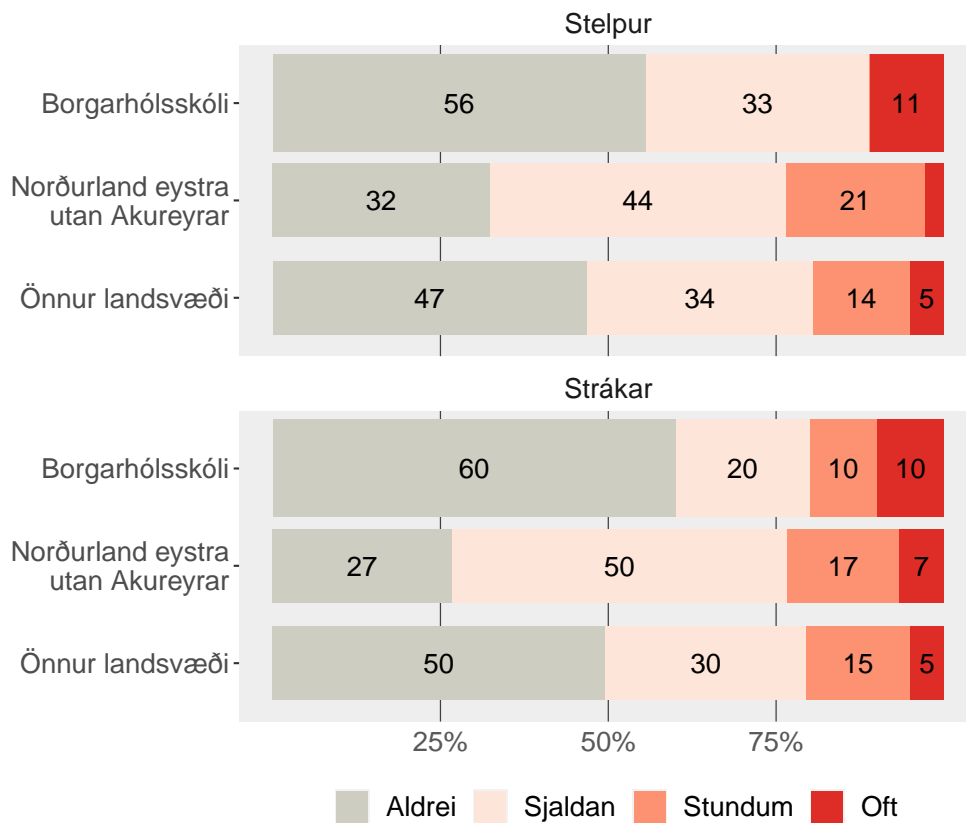


Tölur á myndum eru hundraðshlutar (%). Tölur eru ekki sýndar fyrir hlutföll minni en 5%.

Tafla

Strákar og stelpur

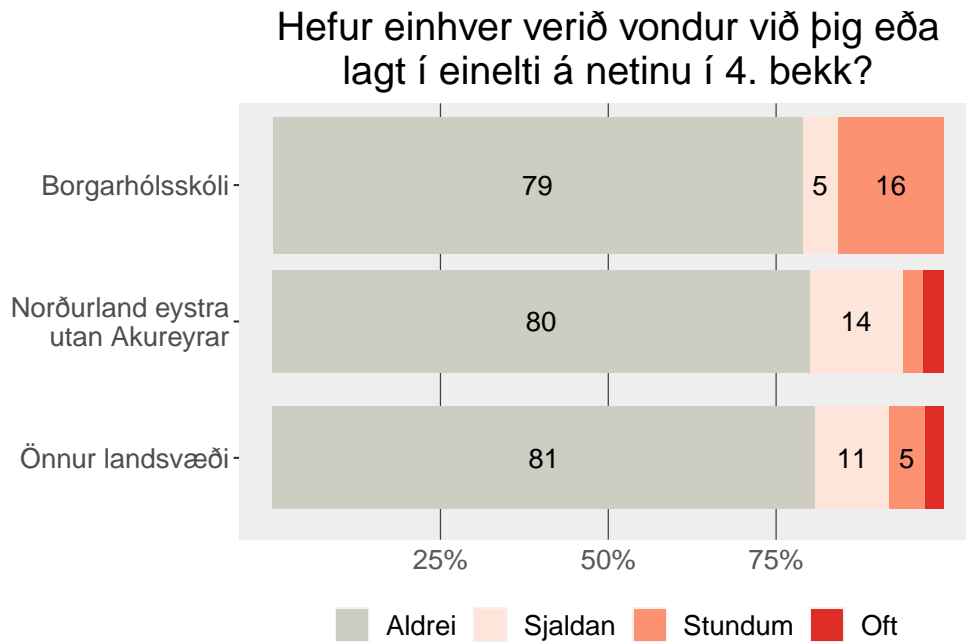
Hefur þú verið skilin/skilinn/skilið útundan í skólanum í 4. bekk?



Tölur á myndum eru hundraðshlutar (%). Tölur eru ekki sýndar fyrir hlutföll minni en 5%.

Tafla

Einelti á neti

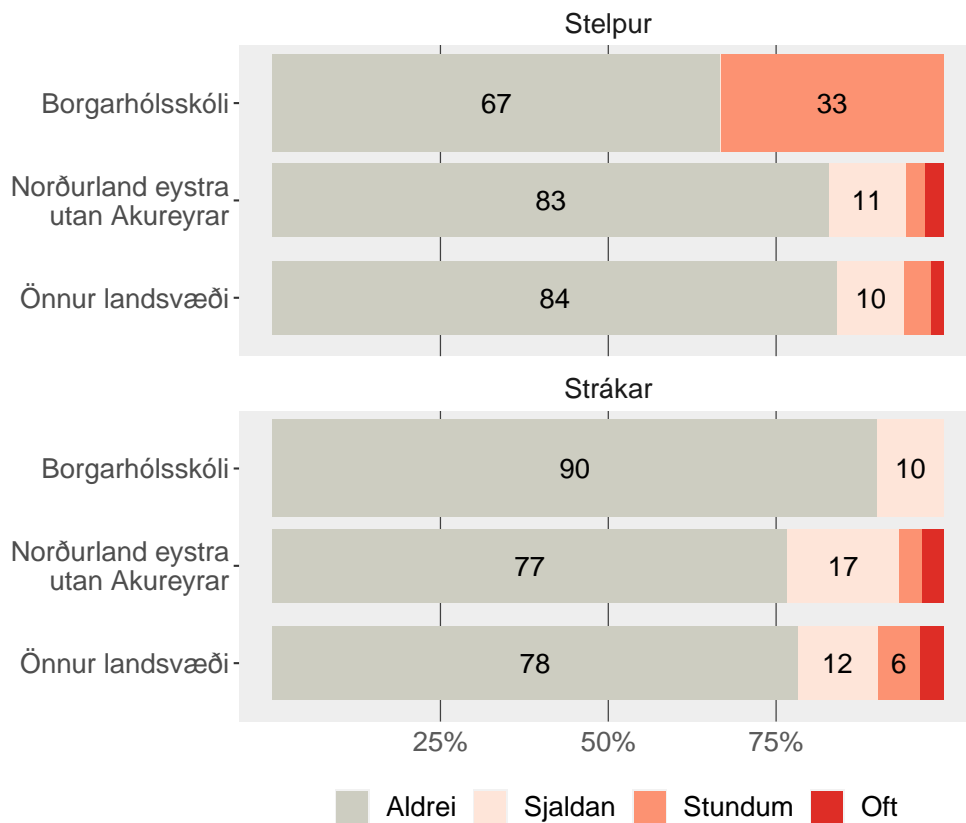


Tölur á myndum eru hundraðshlutar (%). Tölur eru ekki sýndar fyrir hlutföll minni en 5%.

Tafla

Strákar og stelpur

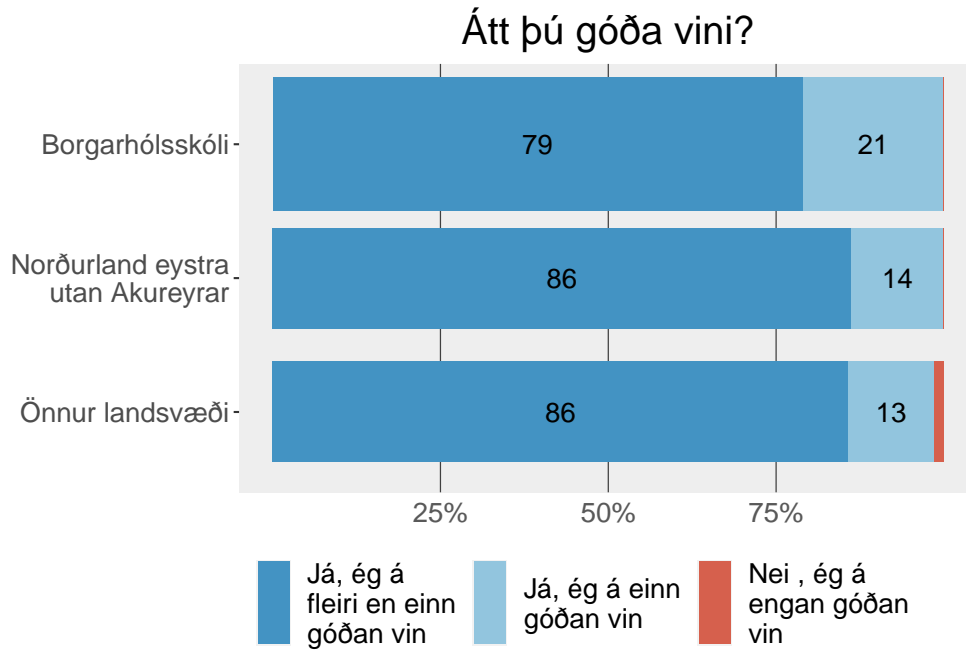
Hefur einhver verið vondur við þig eða lagt í einelti á netinu í 4. bekk?



Tölur á myndum eru hundraðshlutar (%). Tölur eru ekki sýndar fyrir hlutföll minni en 5%.

Tafla

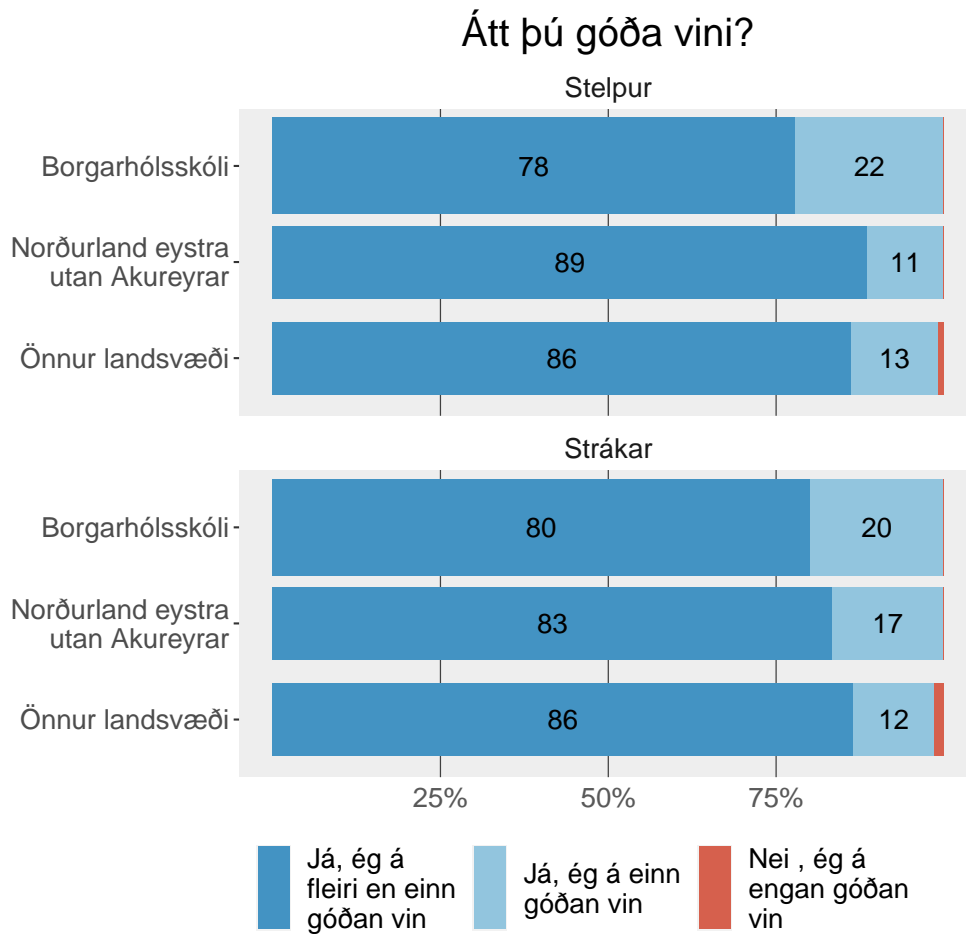
Vinir



Tölur eru ekki sýndar fyrir hlutföll minni en 5%.

Tafla

Strákar og stelpur



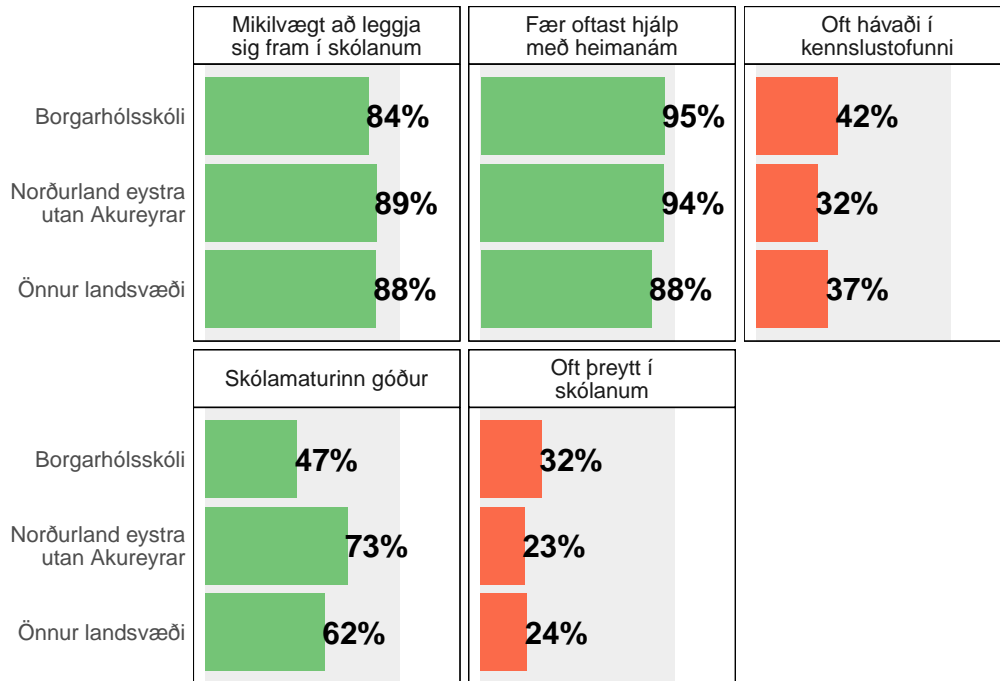
Tölur á myndum eru hundraðshlutar (%). Tölur eru ekki sýndar fyrir hlutföll minni en 5%.

Tafla

5. bekkur



Lykiltölur

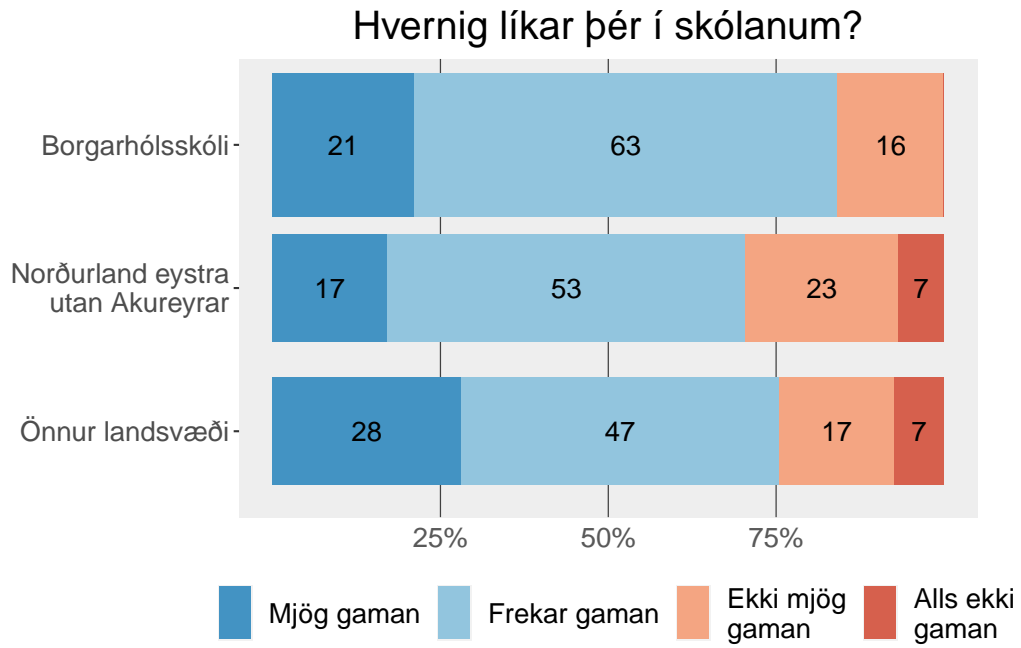


Skoða nánar:

Líkar vel í skólanum Fær oftast hjálp með heimanám Þreytt í skólanum
 Finnst mikilvægt að leggja sig fram í skólanum Oft truflandi hávaði í
 kennslustofunni Finnst skólamatur góður

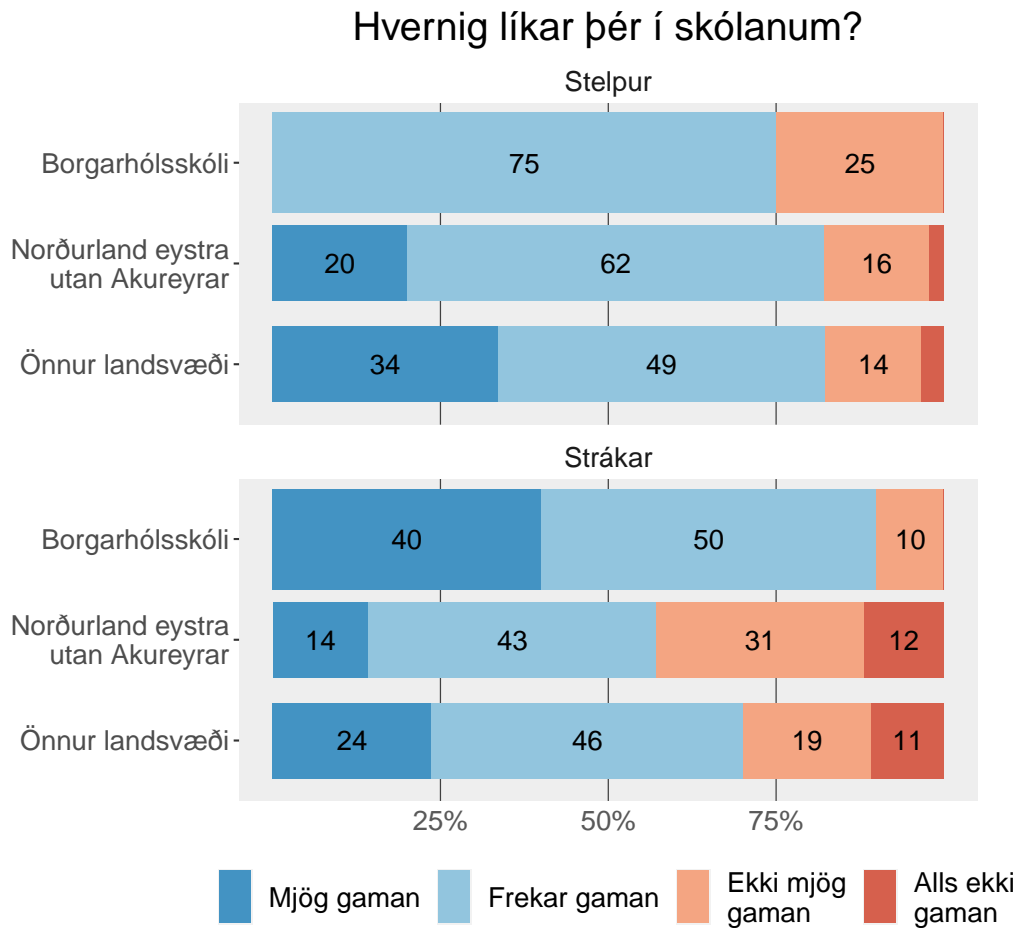
Skólinn

Líkar skólinn



Tafla

Strákar og stelpur

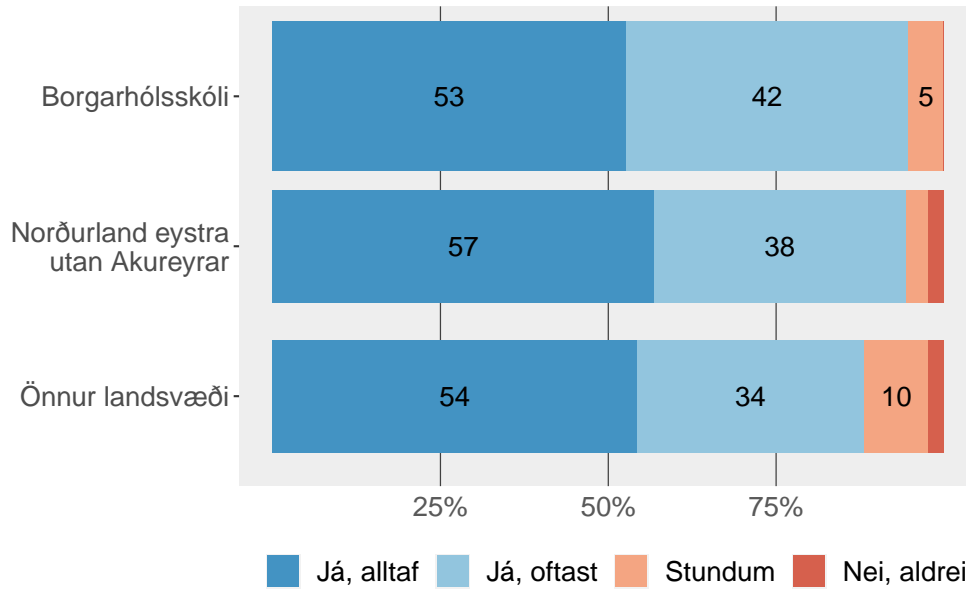


Tölur á myndum eru hundraðshlutar (%). Tölur eru ekki sýndar fyrir hlutföll minni en 5%.

Tafla

Hjálp með heimanám

Getur einhver á heimilinu hjálpað þér með heimanám?

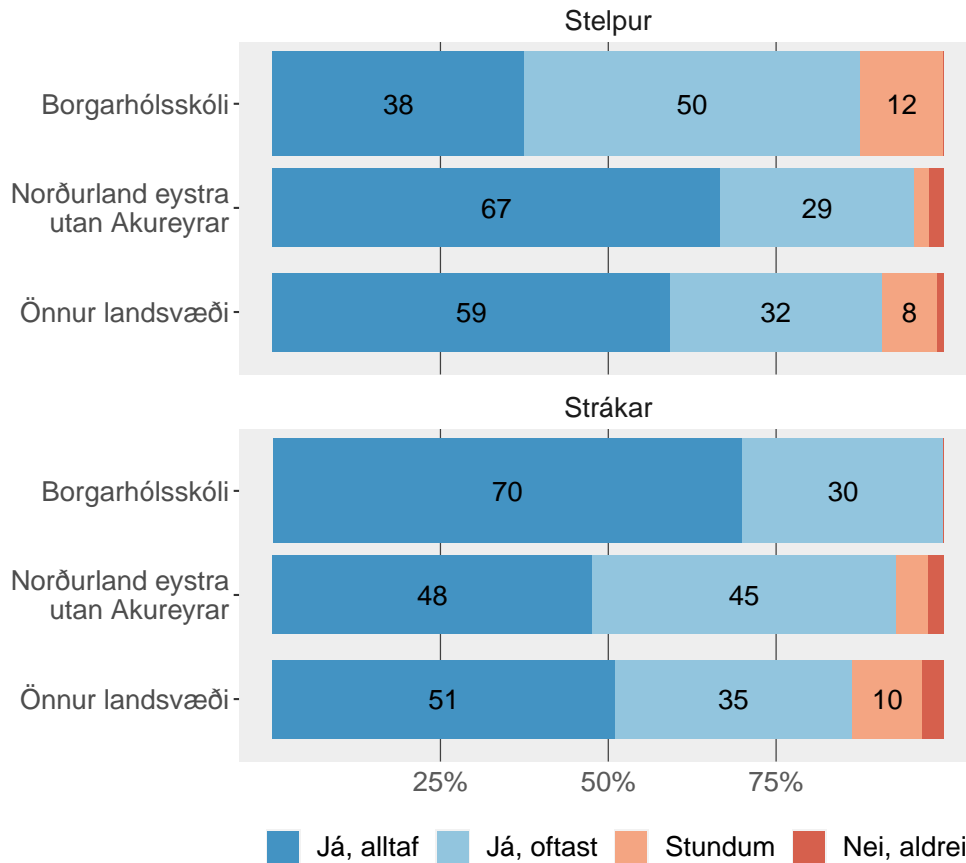


Tölur á myndum eru hundraðshlutar (%). Tölur eru ekki sýndar fyrir hlutföll minni en 5%.

Tafla

Strákar og stelpur

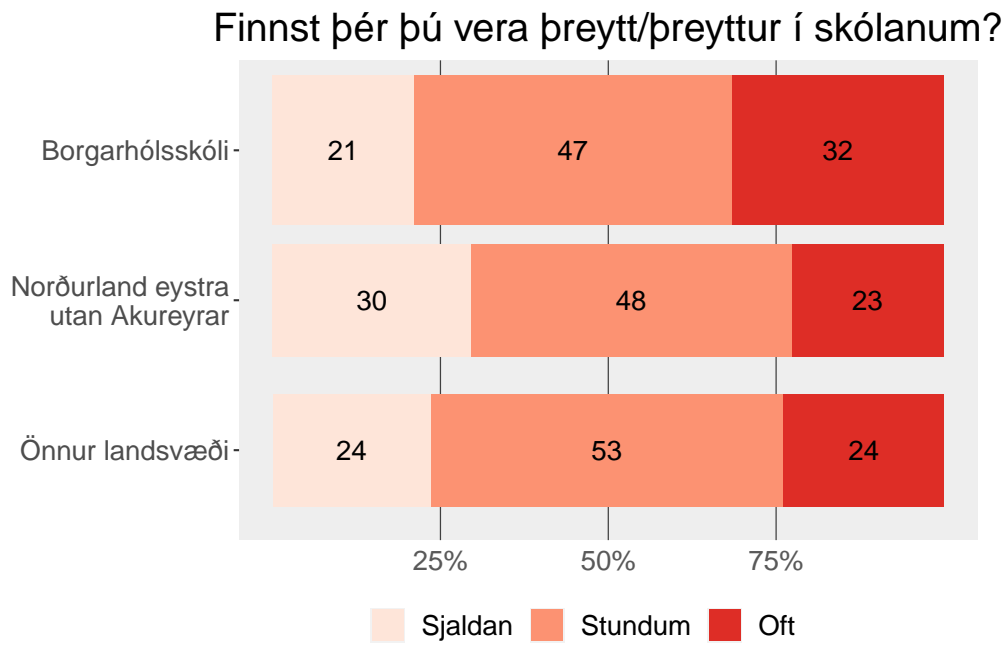
Getur einhver á heimilinu hjálpað þér með heimanám?



Tölur á myndum eru hundraðshlutar (%). Tölur eru ekki sýndar fyrir hlutföll minni en 5%.

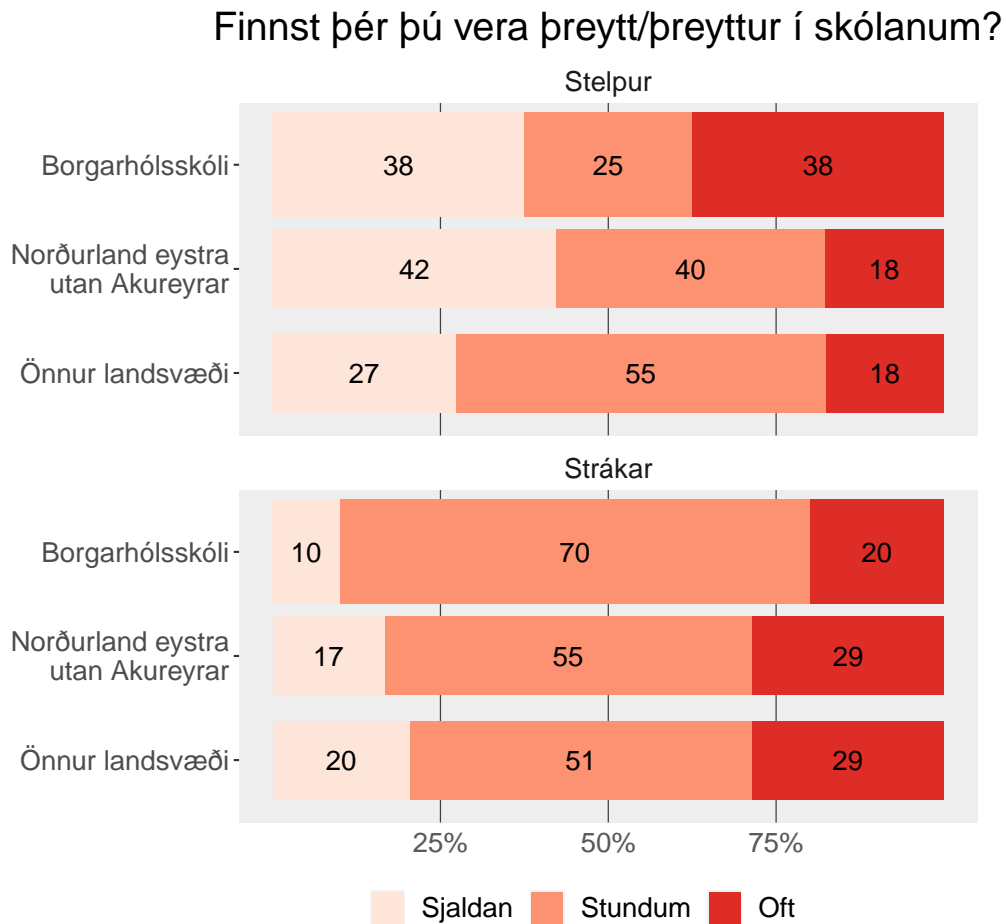
Tafla

Preyta í skóla



Tafla

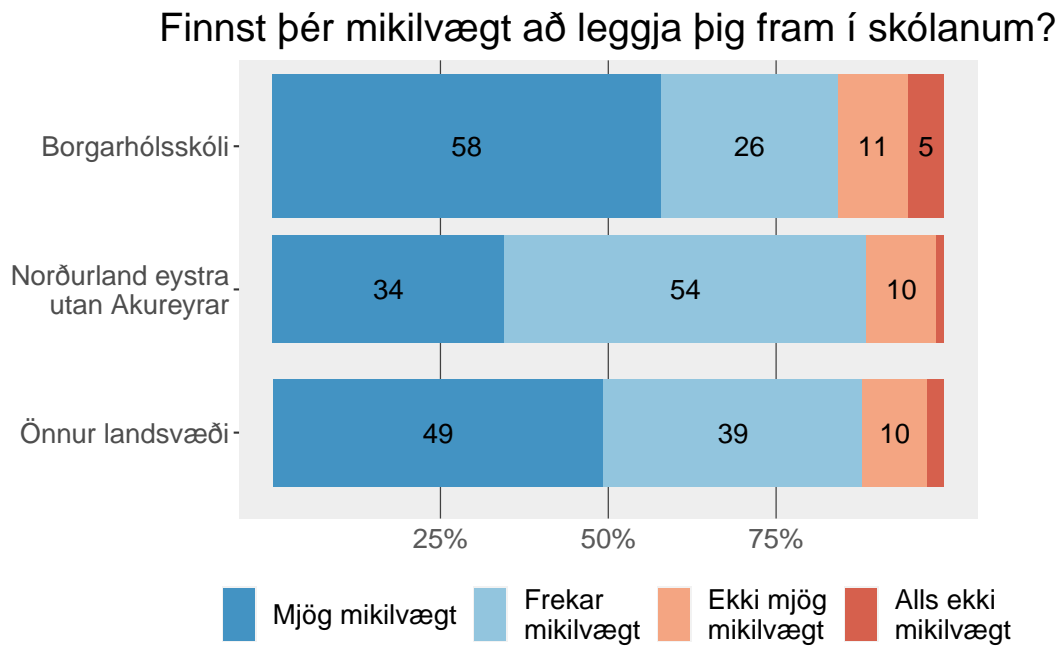
Strákar og stelpur



Tölur á myndum eru hundraðshlutar (%).

Tafla

Mikilvægt að leggja sig fram í skólanum

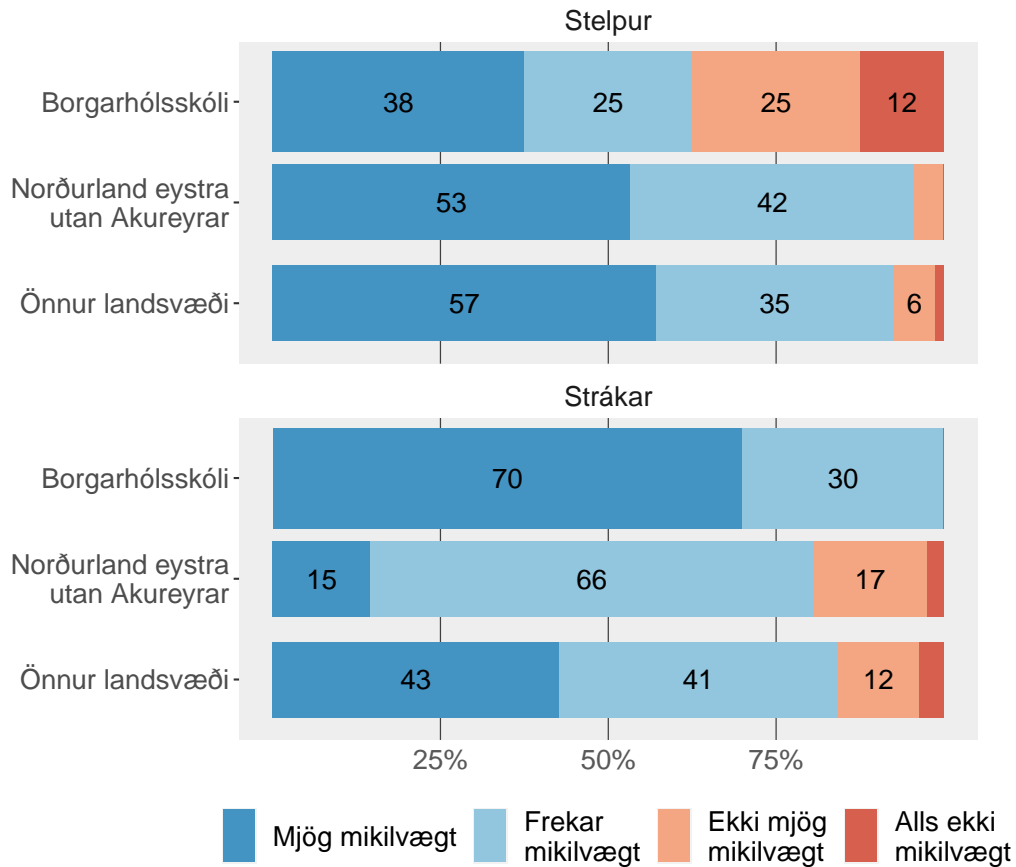


Tölur eru ekki sýndar fyrir hlutföll minni en 5%.

Tafla

Strákar og stelpur

Finnst þér mikilvægt að leggja þig fram í skólanum?

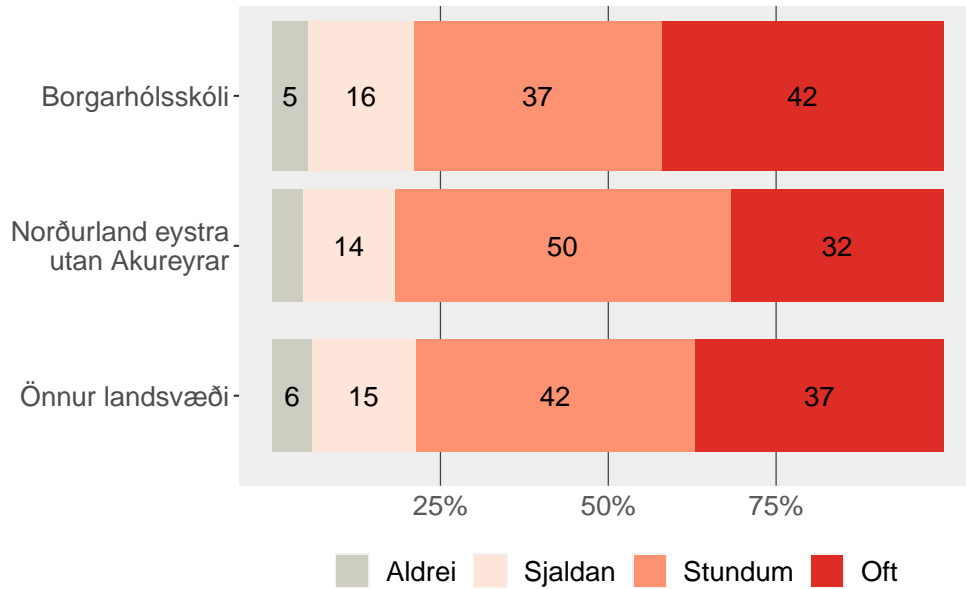


Tölur á myndum eru hundraðshlutar (%). Tölur eru ekki sýndar fyrir hlutföll minni en 5%.

Tafla

Truflandi hávaði í kennslustund

Hversu oft finnst þér vera truflandi hávaði í kennslustofunr

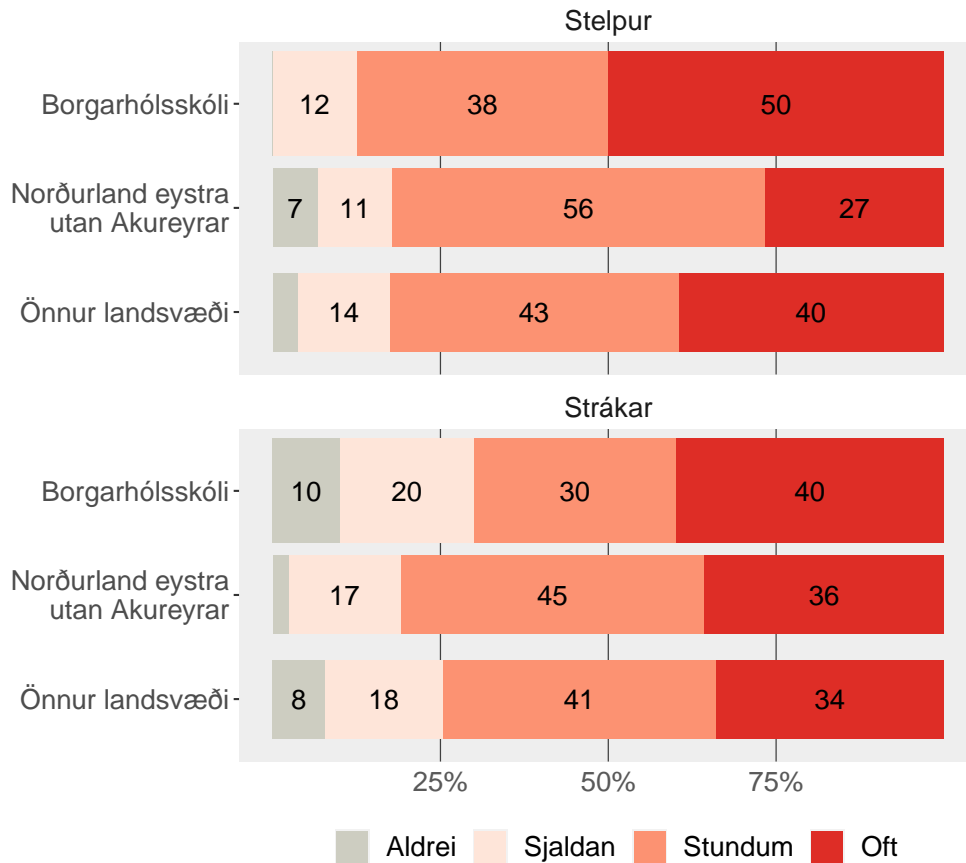


Tölur eru ekki sýndar fyrir hlutföll minni en 5%.

Tafla

Strákar og stelpur

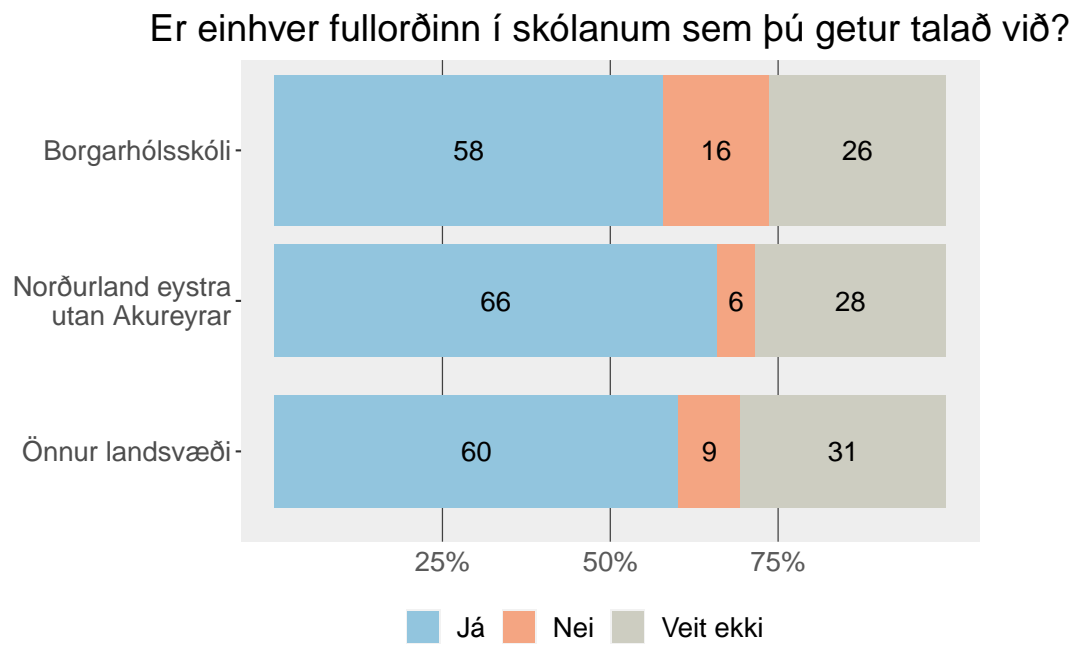
Hversu oft finnst þér vera truflandi hávaði í kennslustofun



Tölur á myndum eru hundraðshlutar (%). Tölur eru ekki sýndar fyrir hlutföll minni en 5%.

Tafla

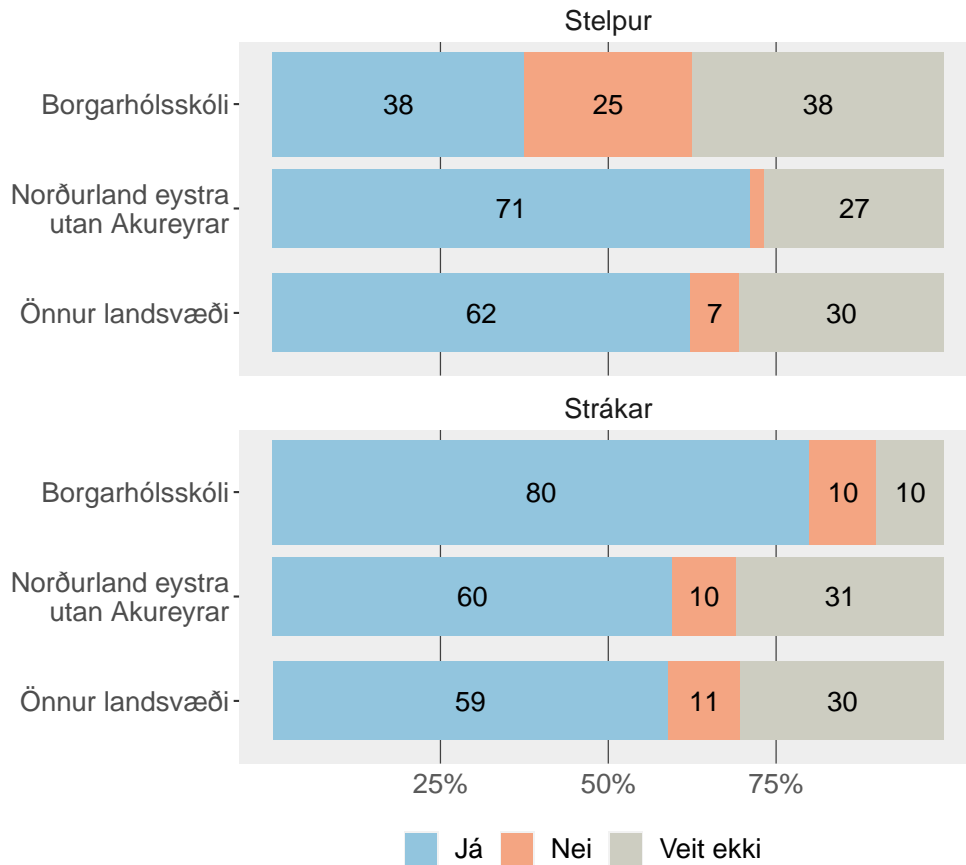
Fullorðinn til að tala við í skólanum



Tafla

Strákar og stelpur

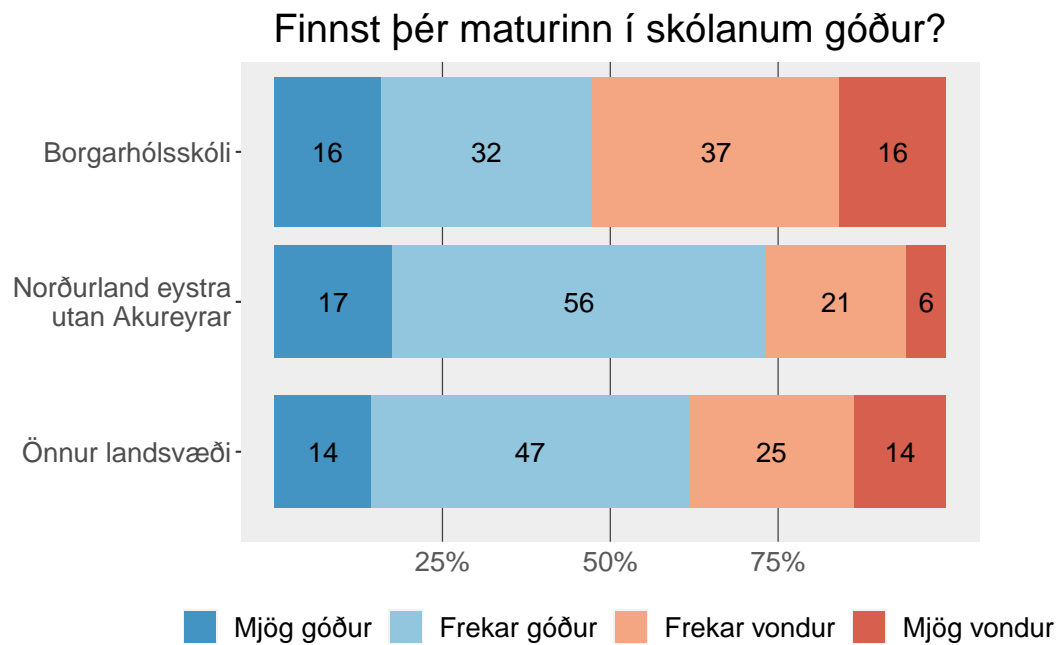
Er einhver fullorðinn í skólanum sem þú getur talað við?



Tölur á myndum eru hundraðshlutar (%). Tölur eru ekki sýndar fyrir hlutföll minni en 5%.

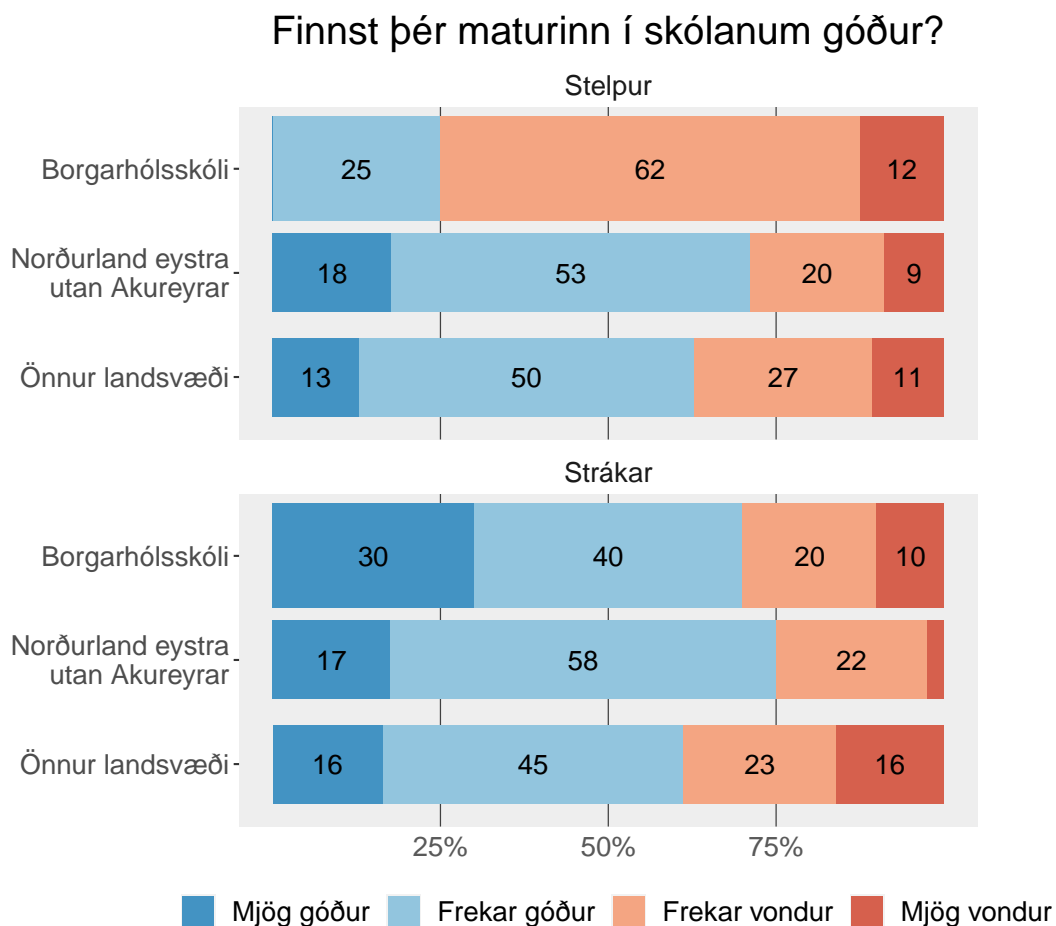
Tafla

Skólamatur



Tafla

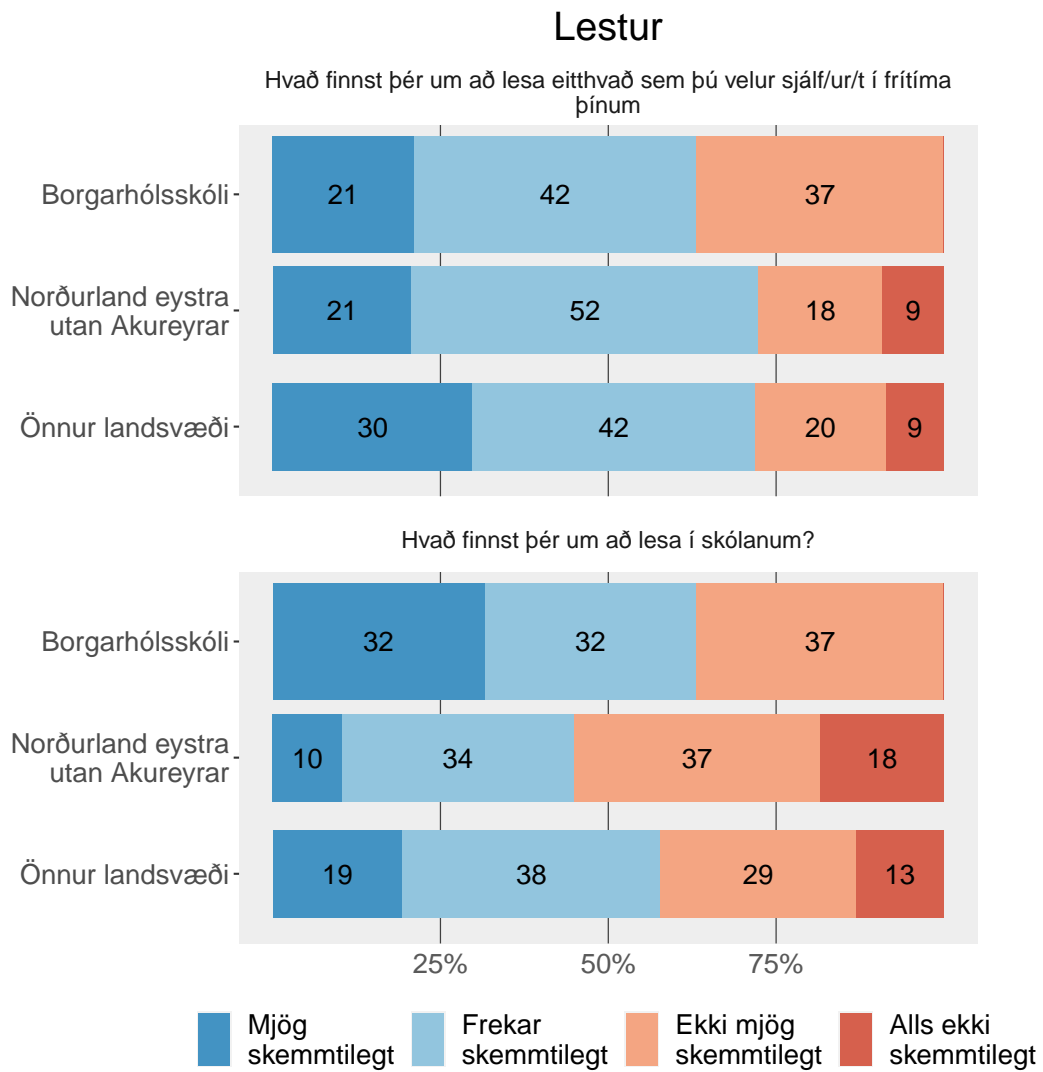
Strákar og stelpur



Tölur á myndum eru hundraðshlutar (%). Tölur eru ekki sýndar fyrir hlutföll minni en 5%.

Tafla

Lestur

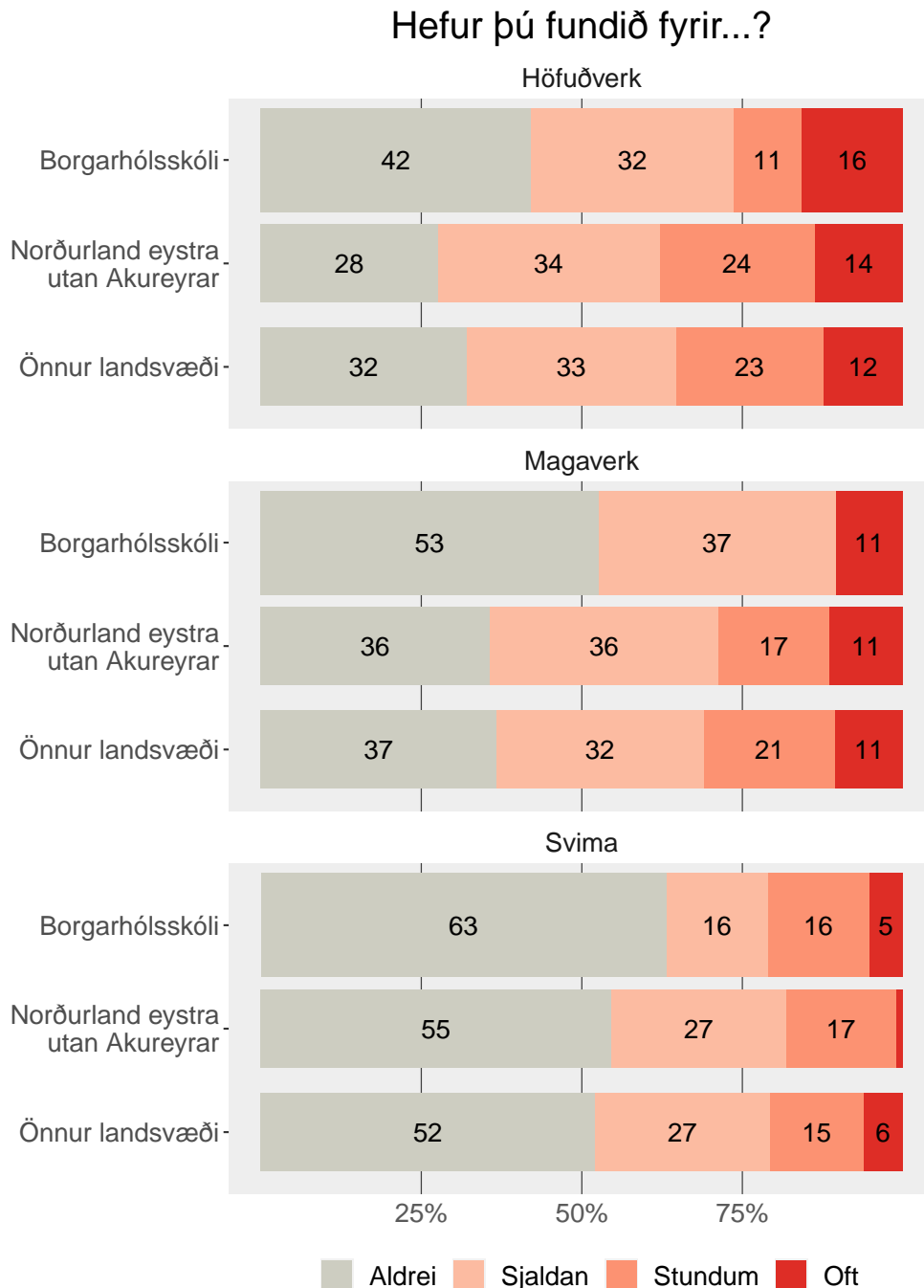


Tölur á myndum eru hundraðshlutar (%).

Tafla

Heilsa og líðan

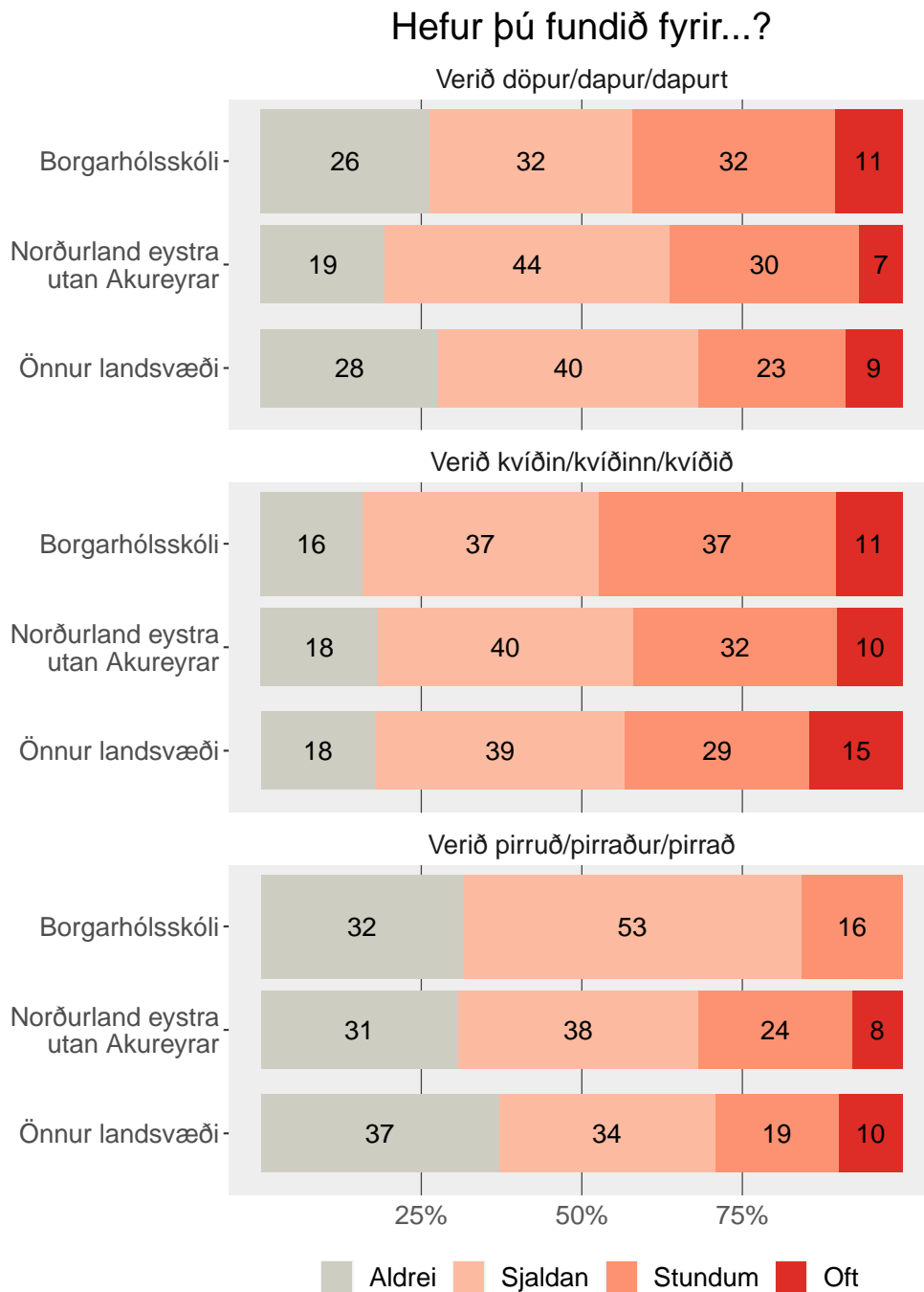
Líkamleg einkenni



Tölur á myndum eru hundraðshlutar (%). Tölur eru ekki sýndar fyrir hlutföll minni en 5%.

Tafla

Andleg einkenni

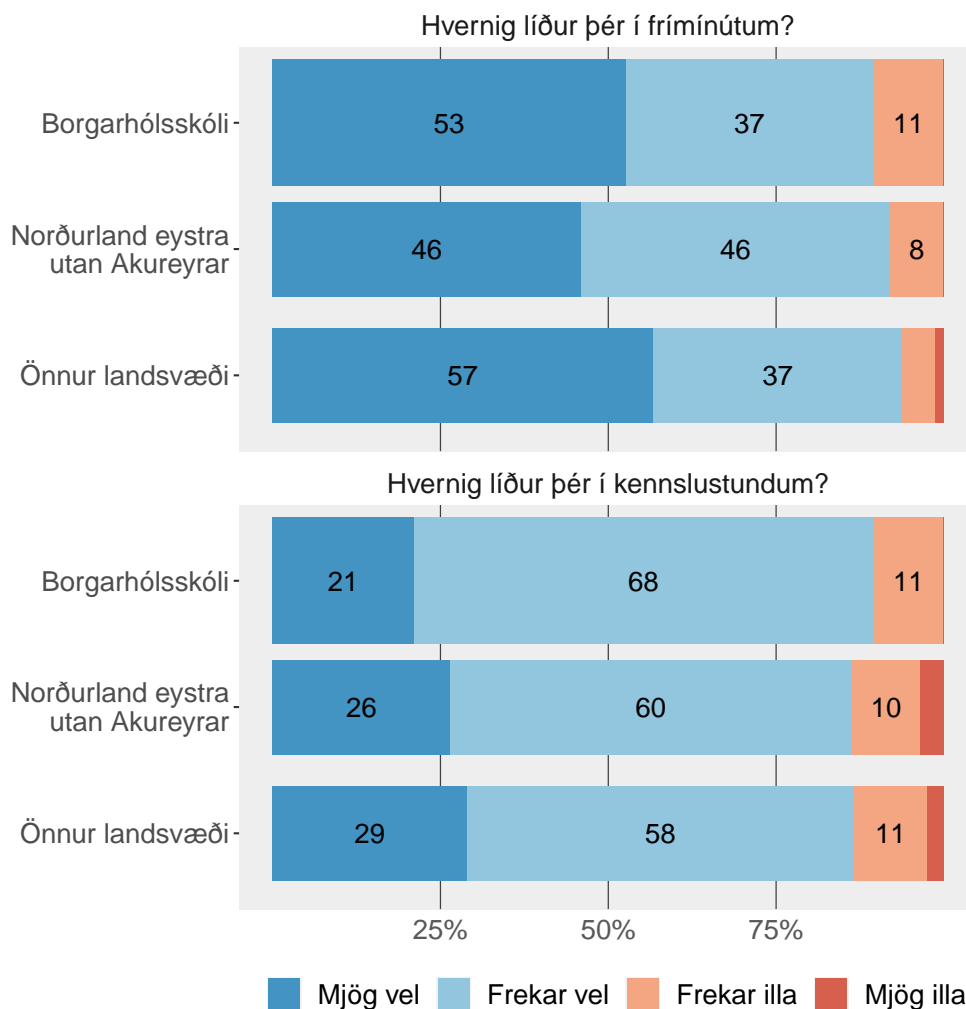


Tölur á myndum eru hundraðshlutar (%).

Tafla

Líðan í skóla

Líðan nemenda í kennslustund og í frímíntúm

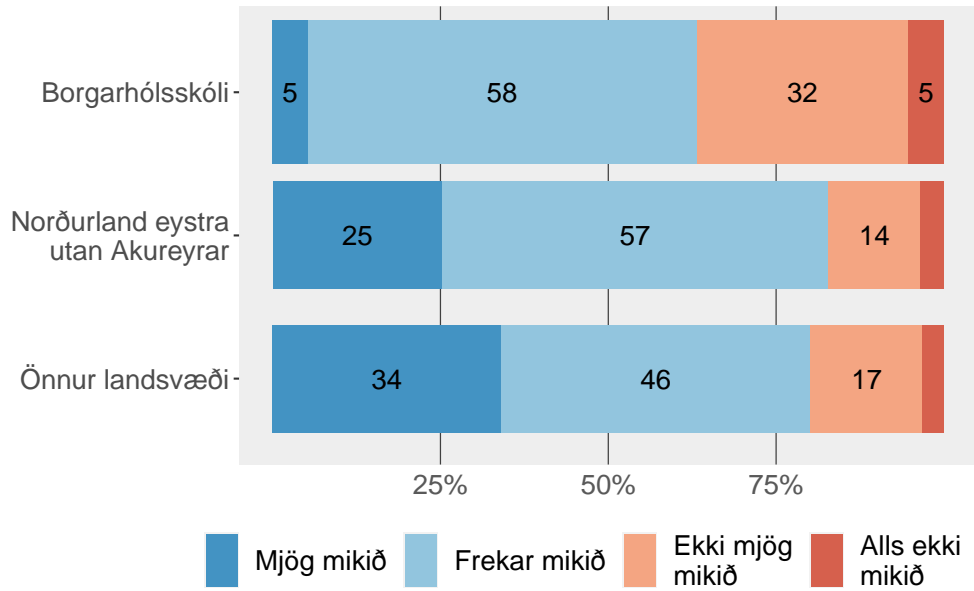


Tölur á myndum eru hundraðshlutar (%). Tölur eru ekki sýndar fyrir hlutföll minni en 5%.

Tafla

Hreyfing

Ef þú hugsar um síðustu sjö daga, hreyfðir þú þig mikið?

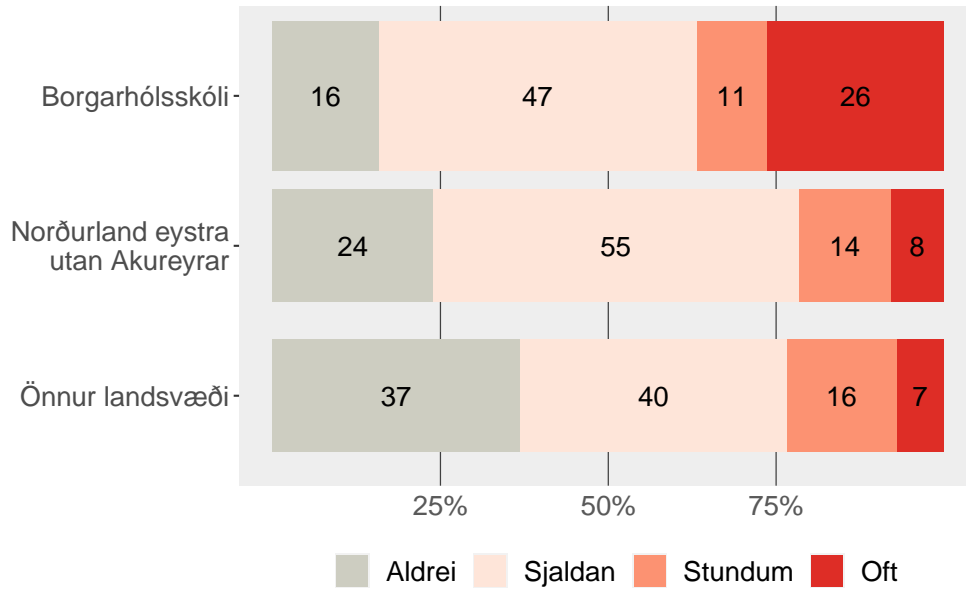


Tölur eru ekki sýndar fyrir hlutföll minni en 5%.

Tafla

Einmana í skólanum

Hversu oft hefur þú verið einmana í skólanum?

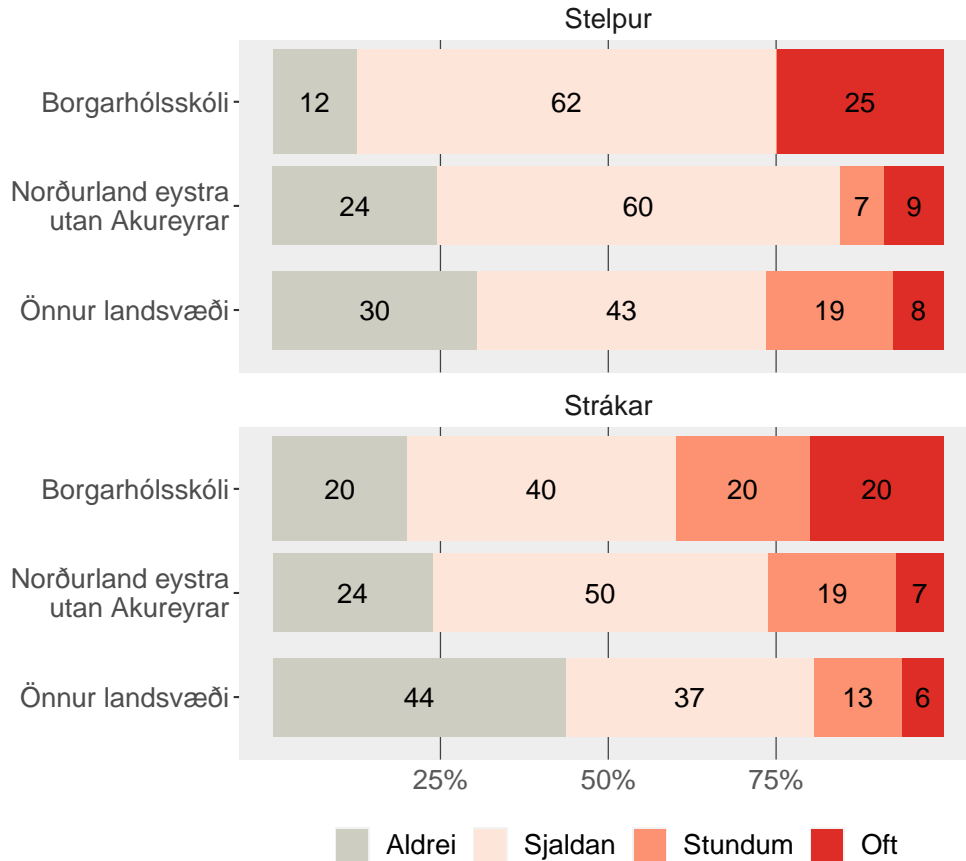


Tölur á myndum eru hundraðshlutar (%).

Tafla

Strákar og stelpur

Hversu oft hefur þú verið einmanna í skólanum?

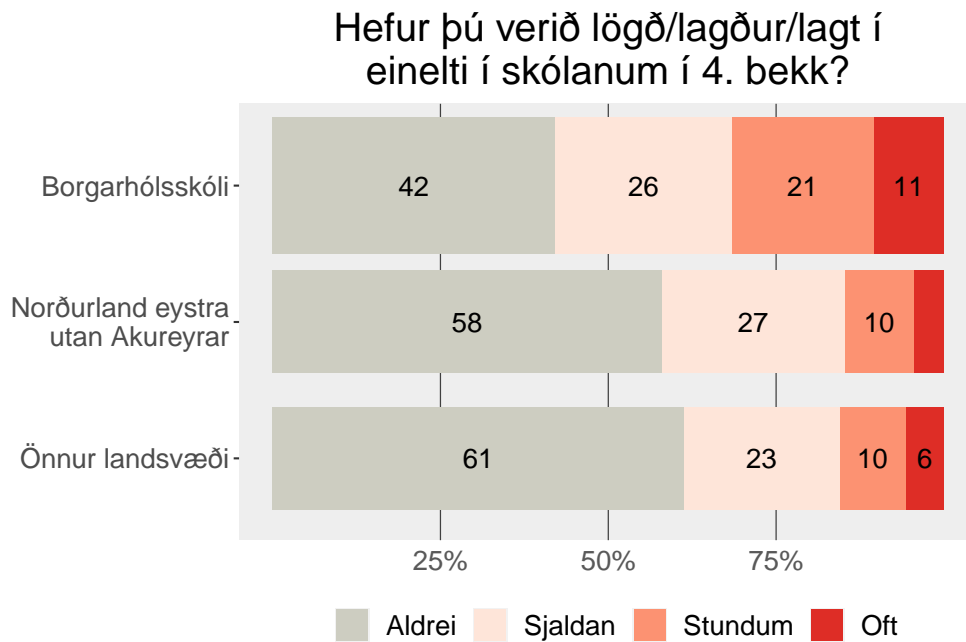


Tölur á myndum eru hundraðshlutar (%).

Tafla

Einelti og vinir

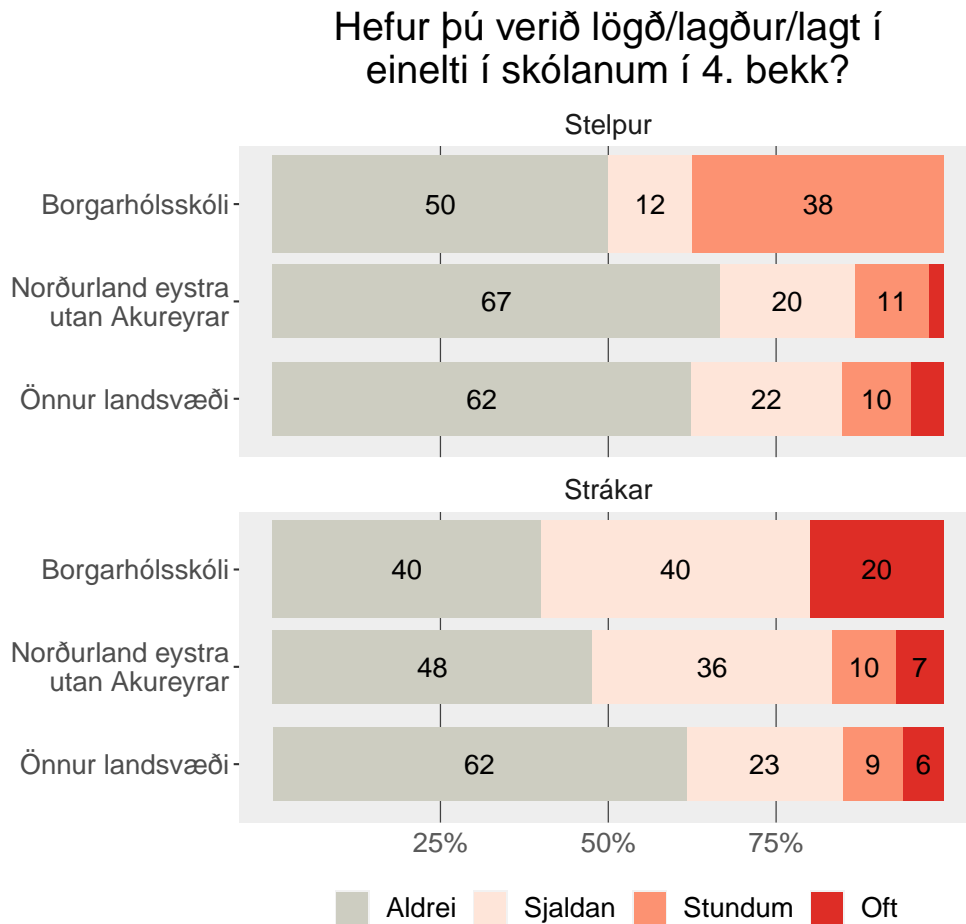
Orðið fyrir einelti



Tölur eru ekki sýndar fyrir hlutföll minni en 5%.

Tafla

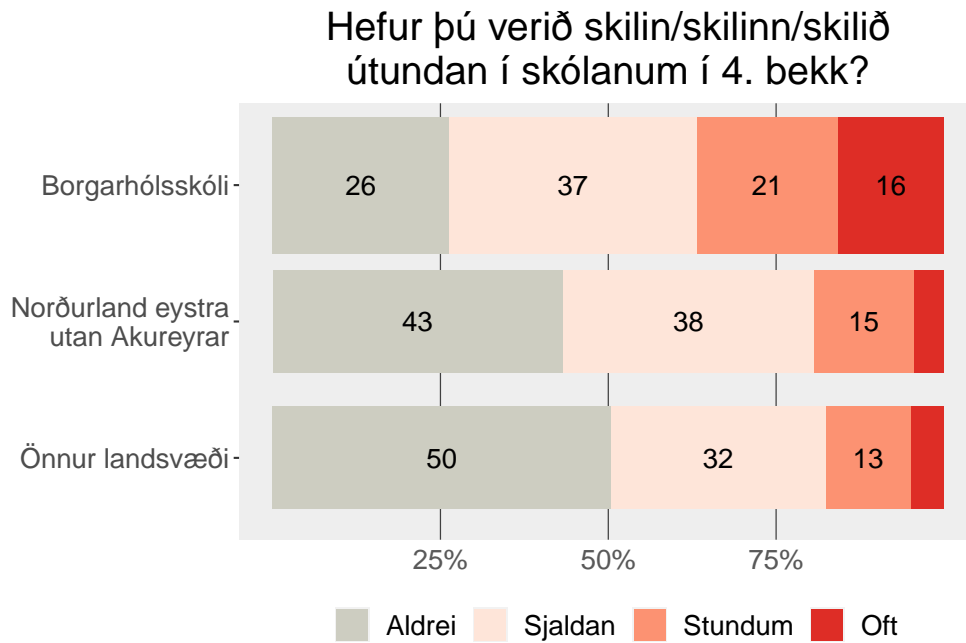
Strákar og stelpur



Tölur á myndum eru hundraðshlutar (%). Tölur eru ekki sýndar fyrir hlutföll minni en 5%.

Tafla

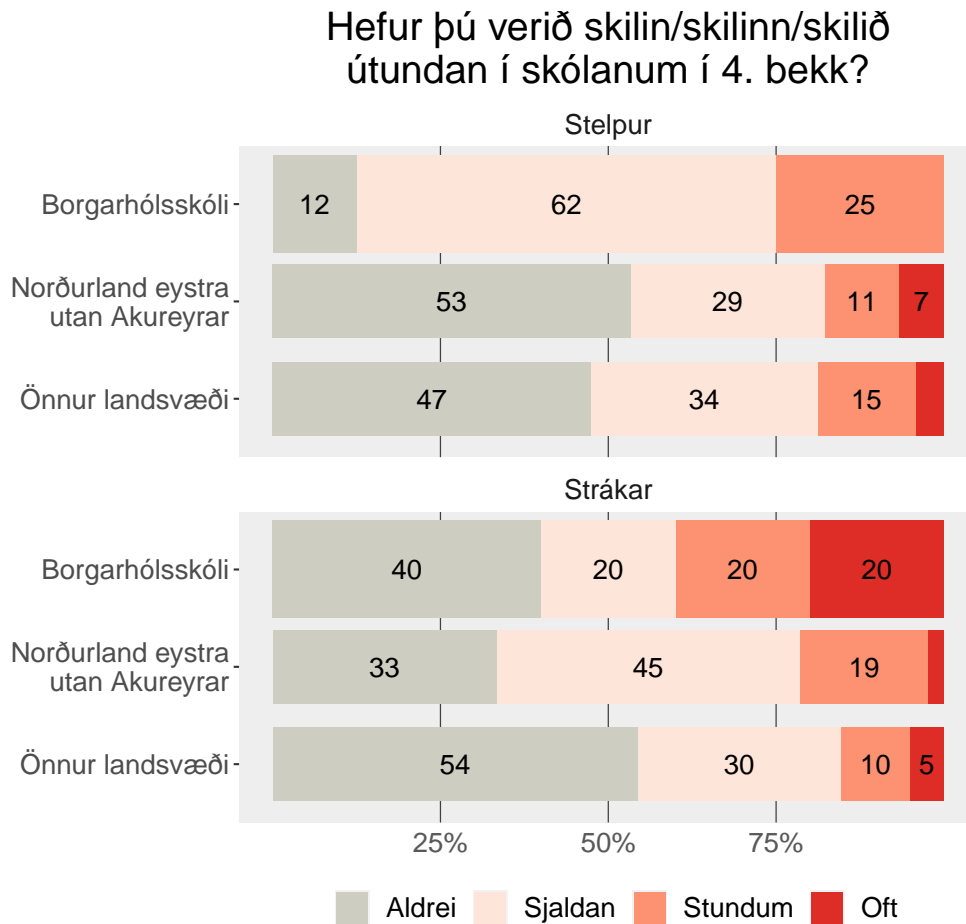
Skilin útundan



Tölur á myndum eru hundraðshlutar (%). Tölur eru ekki sýndar fyrir hlutföll minni en 5%.

Tafla

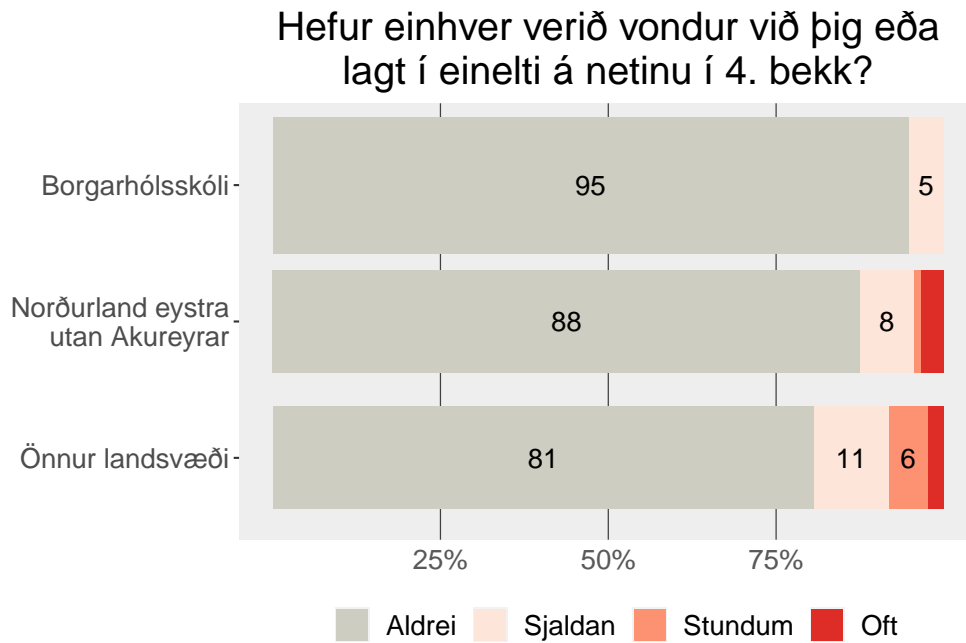
Strákar og stelpur



Tölur á myndum eru hundraðshlutar (%). Tölur eru ekki sýndar fyrir hlutföll minni en 5%.

Tafla

Einelti á neti

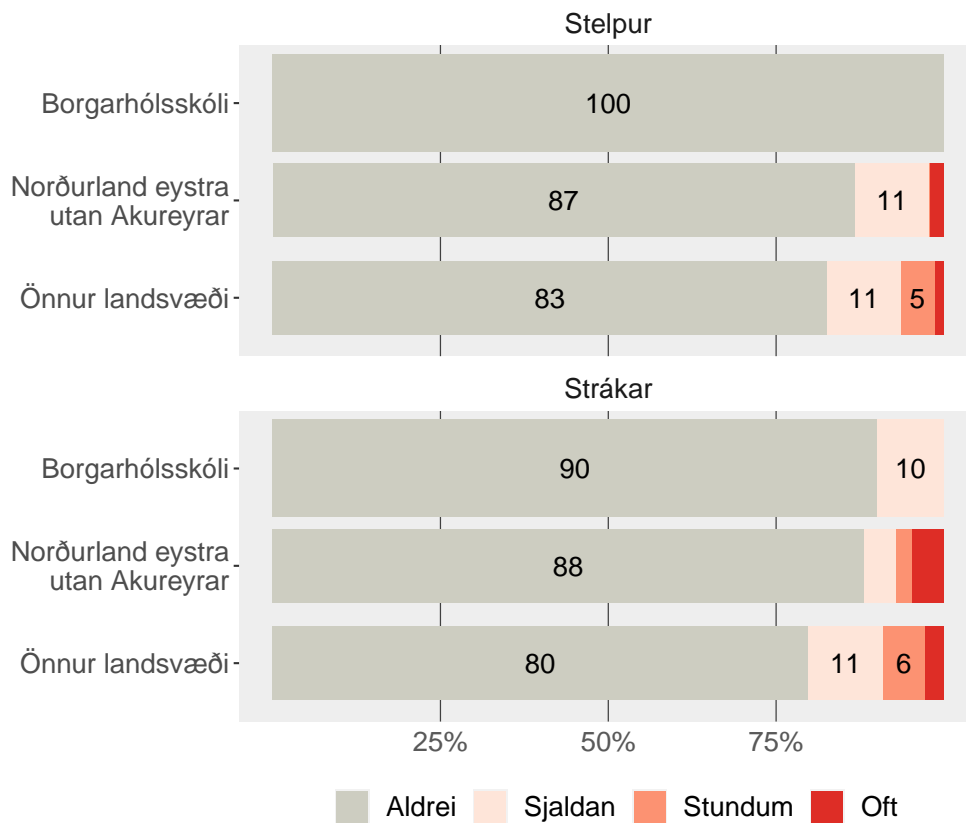


Tölur á myndum eru hundraðshlutar (%). Tölur eru ekki sýndar fyrir hlutföll minni en 5%.

Tafla

Strákar og stelpur

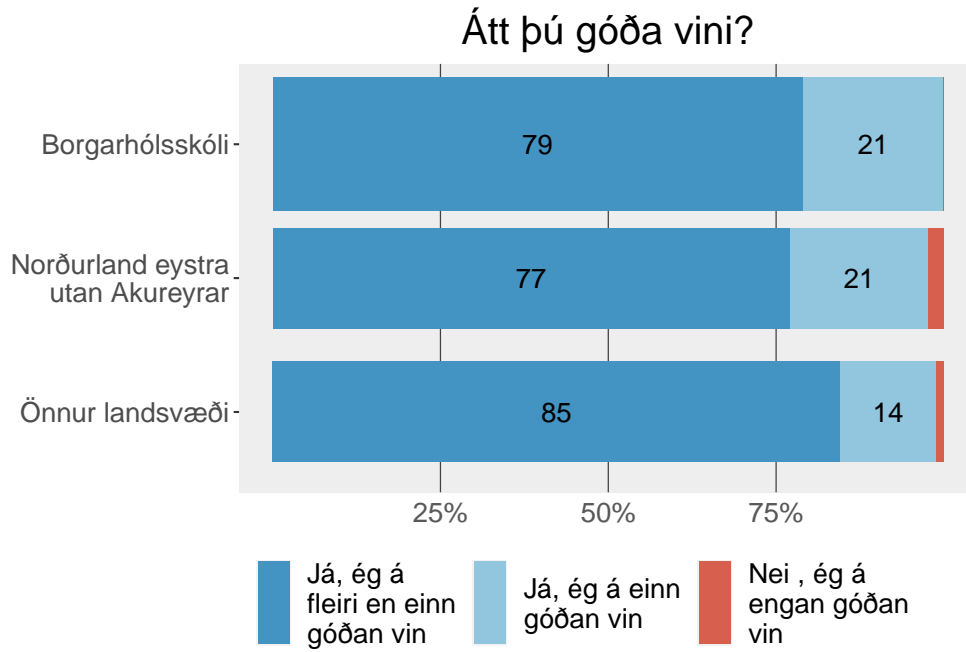
Hefur einhver verið vondur við þig eða lagt í einelti á netinu í 4. bekk?



Tölur á myndum eru hundraðshlutar (%). Tölur eru ekki sýndar fyrir hlutföll minni en 5%.

Tafla

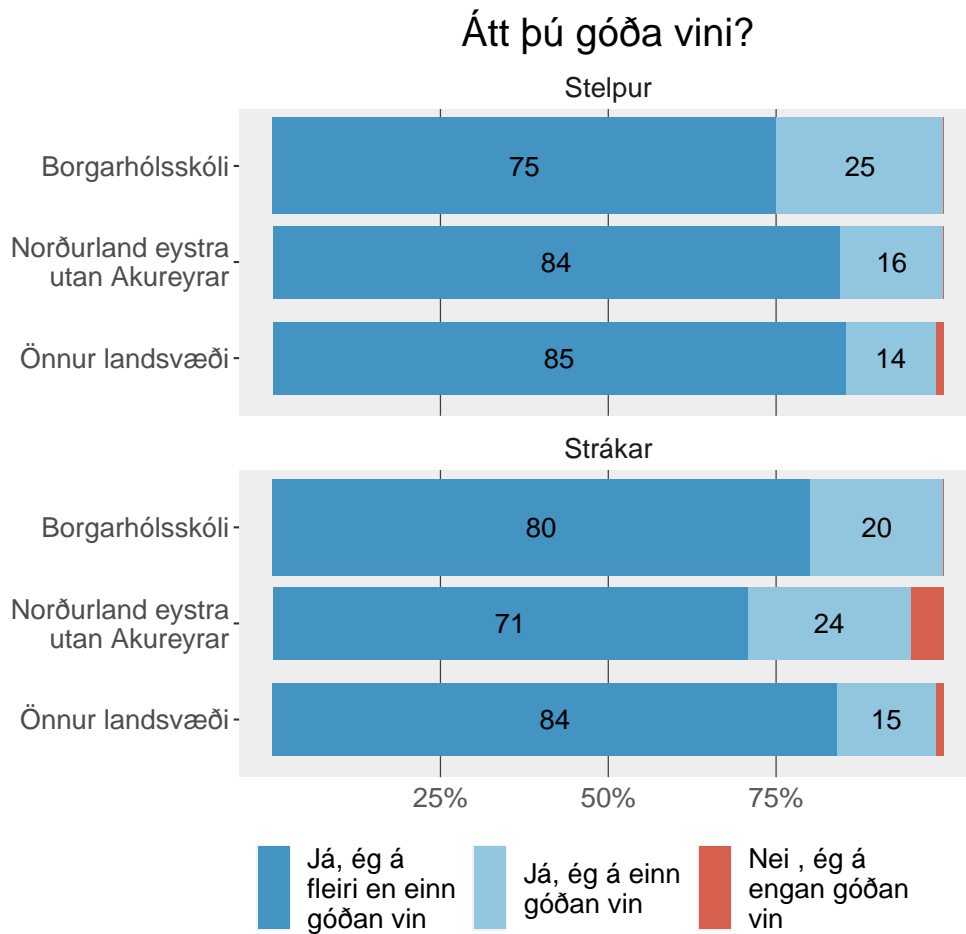
Vinir



Tölur eru ekki sýndar fyrir hlutföll minni en 5%.

Tafla

Strákar og stelpur



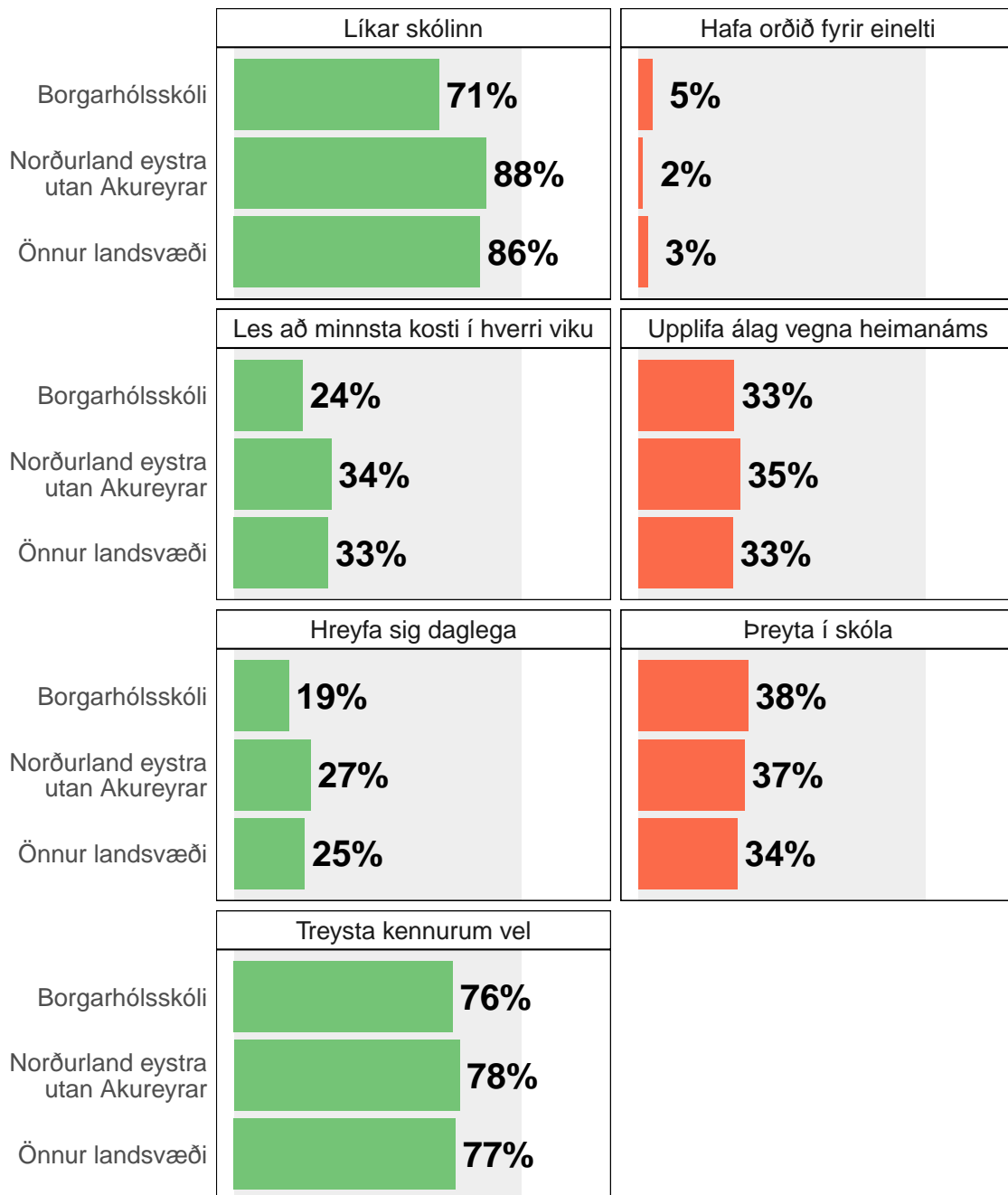
Tölur á myndum eru hundraðshlutar (%). Tölur eru ekki sýndar fyrir hlutföll minni en 5%.

Tafla

6. bekkur



Lykiltölur

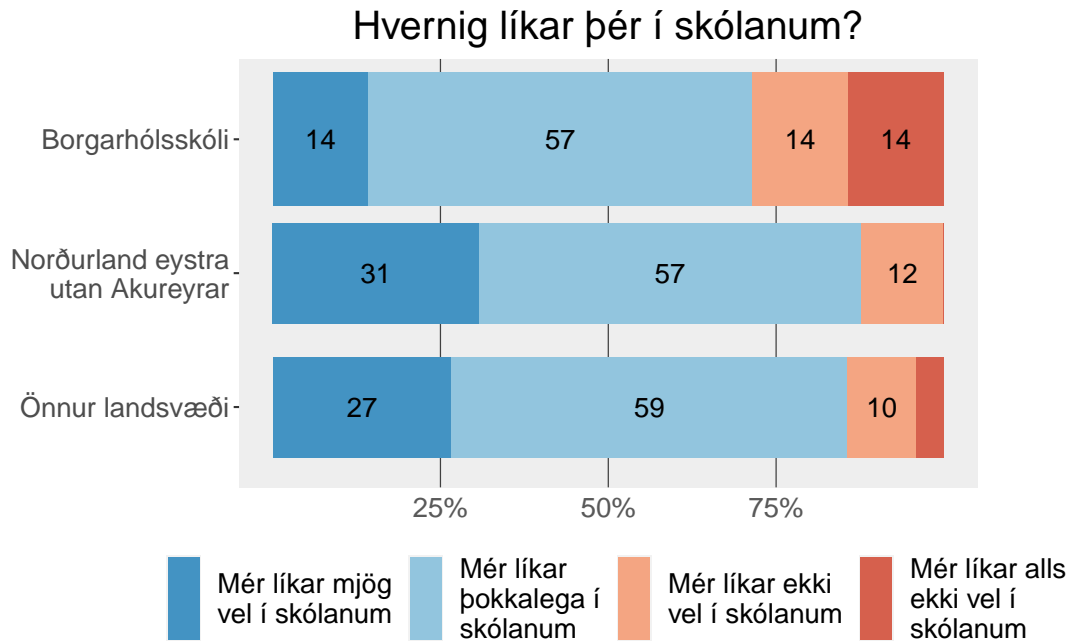


Skoða nánar:

[Líkar skólinn](#)
[Álag vegna heimanáms](#)
[Þreyta í skóla](#)
[Hreyfing](#)
[Einelti](#)
[Treysta kennurum](#)
[Les að minnsta kosti í hverri viku](#)

Skólinn

Líkar skólinn

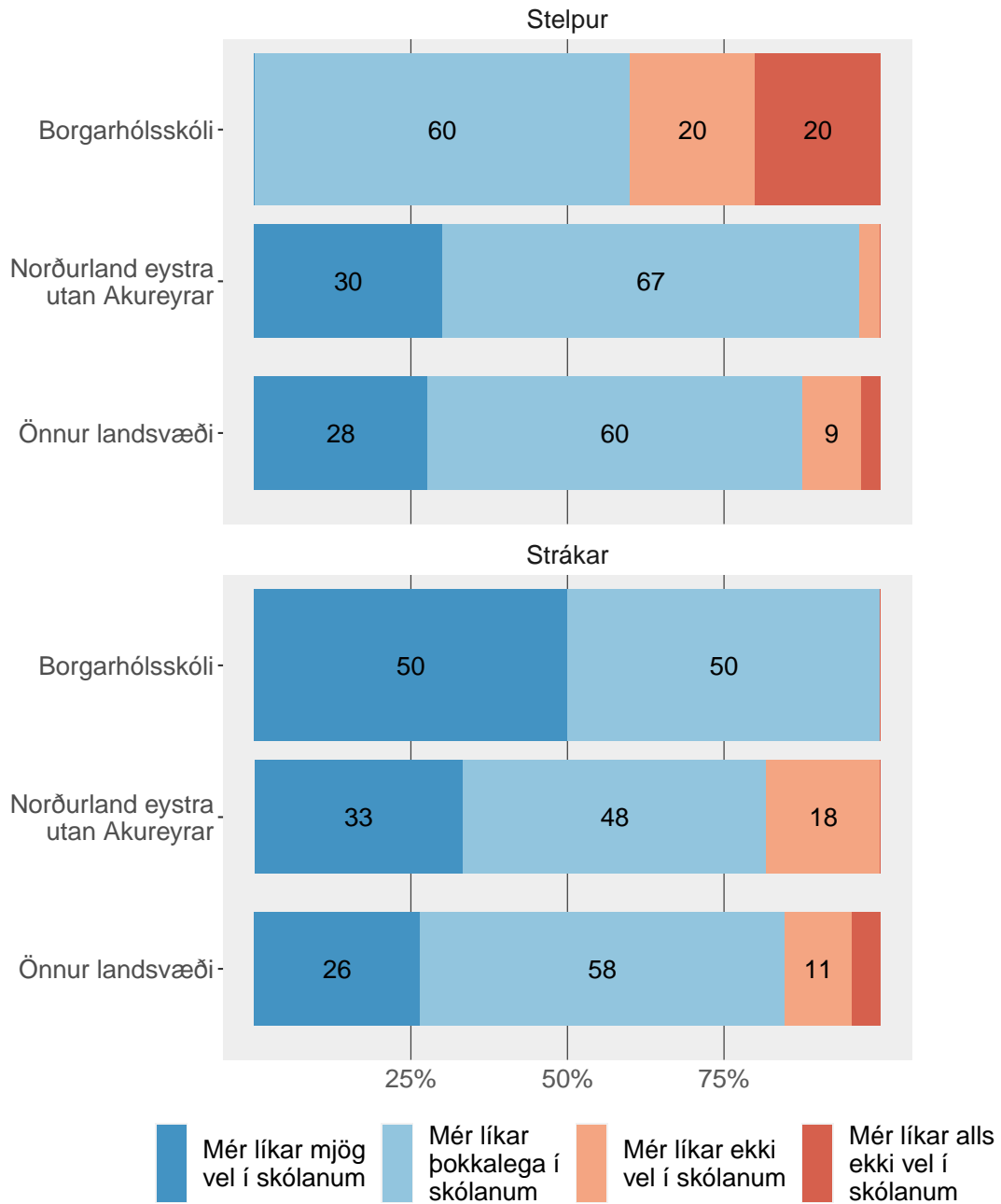


Tölur á myndum eru hundraðshlutar (%). Tölur eru ekki sýndar fyrir hlutföll minni en 5%.

Tafla

Strákar og stelpur

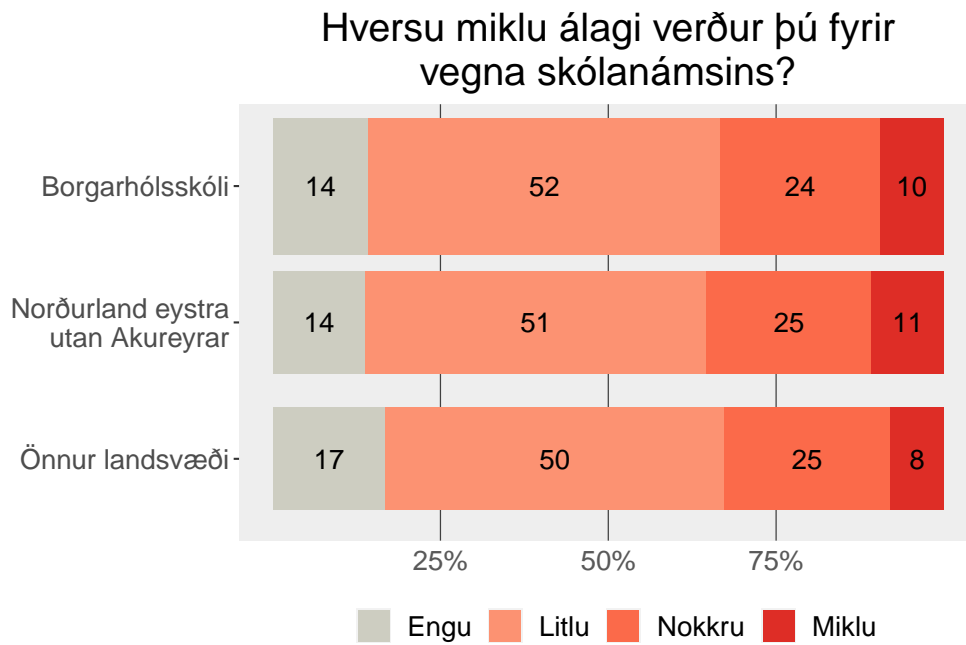
Hvernig líkar þér í skólanum?



Tölur á myndum eru hundraðshlutar (%). Tölur eru ekki sýndar fyrir hlutföll minni en 5%.

Tafla

Álag vegna heimanáms

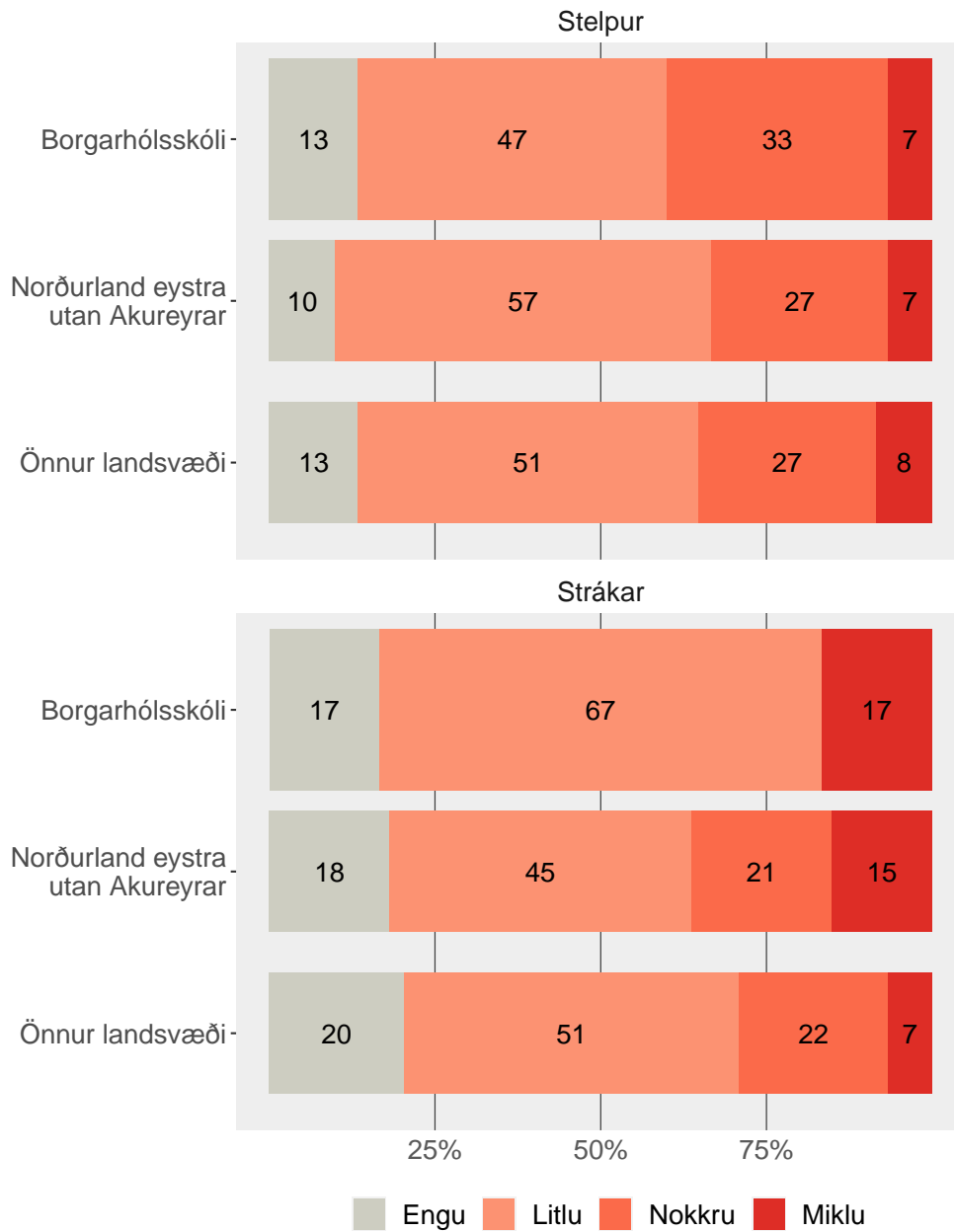


Tölur á myndum eru hundraðshlutar (%).

Tafla

Strákar og stelpur

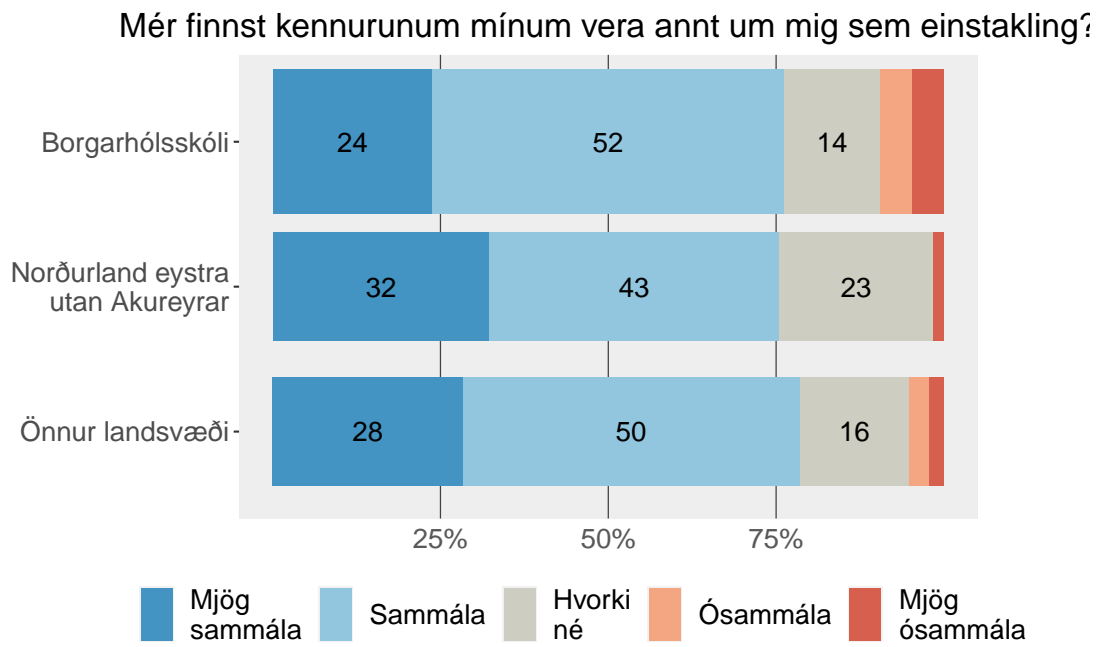
Hversu miklu álagi verður þú fyrir vegna skólanámsins?



Tölur á myndum eru hundraðshlutar (%).

Tafla

Finnst kennurum annt um mig

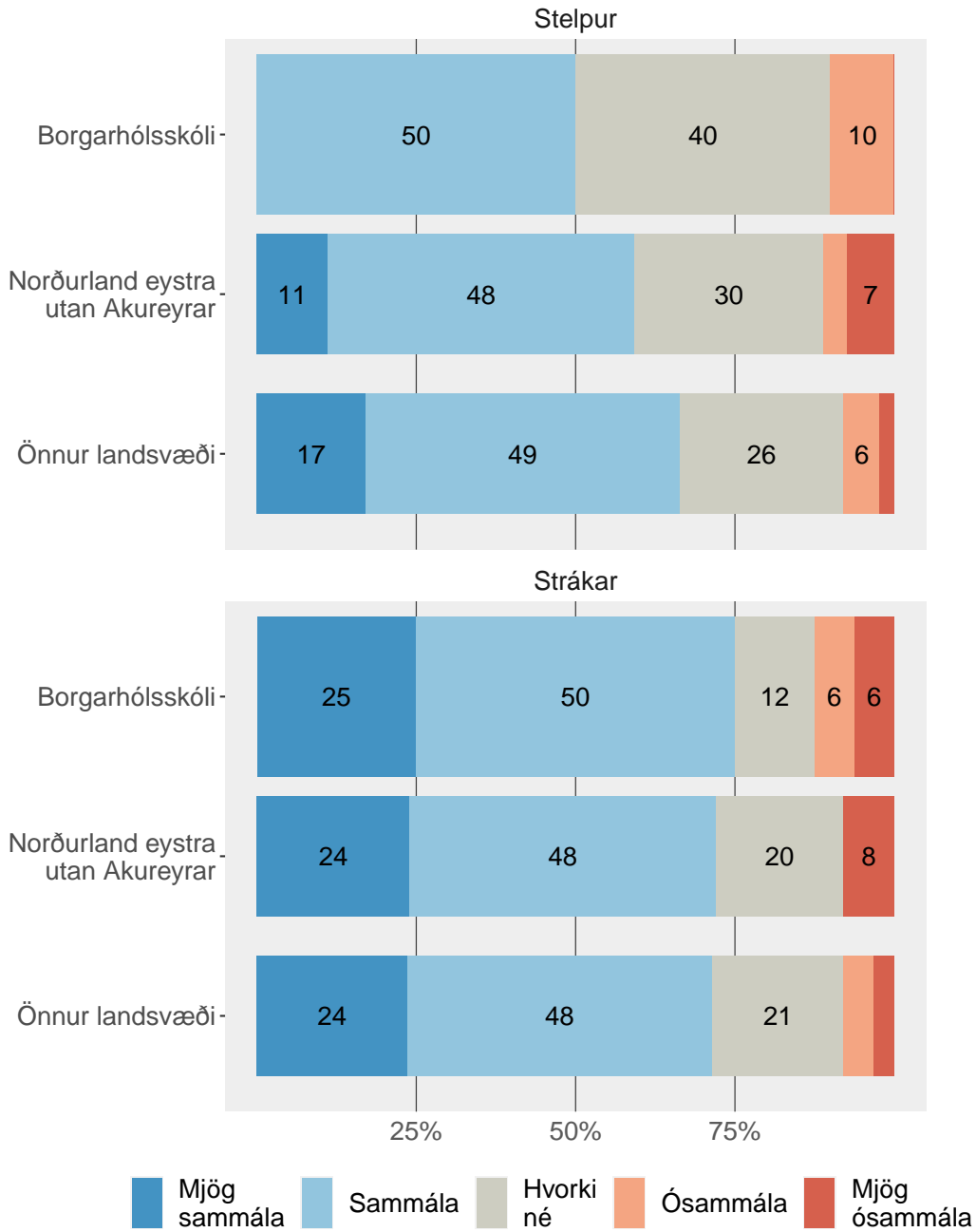


Tölur á myndum eru hundraðshlutar (%). Tölur eru ekki sýndar fyrir hlutföll minni en 5%.

Tafla

Strákar og stelpur

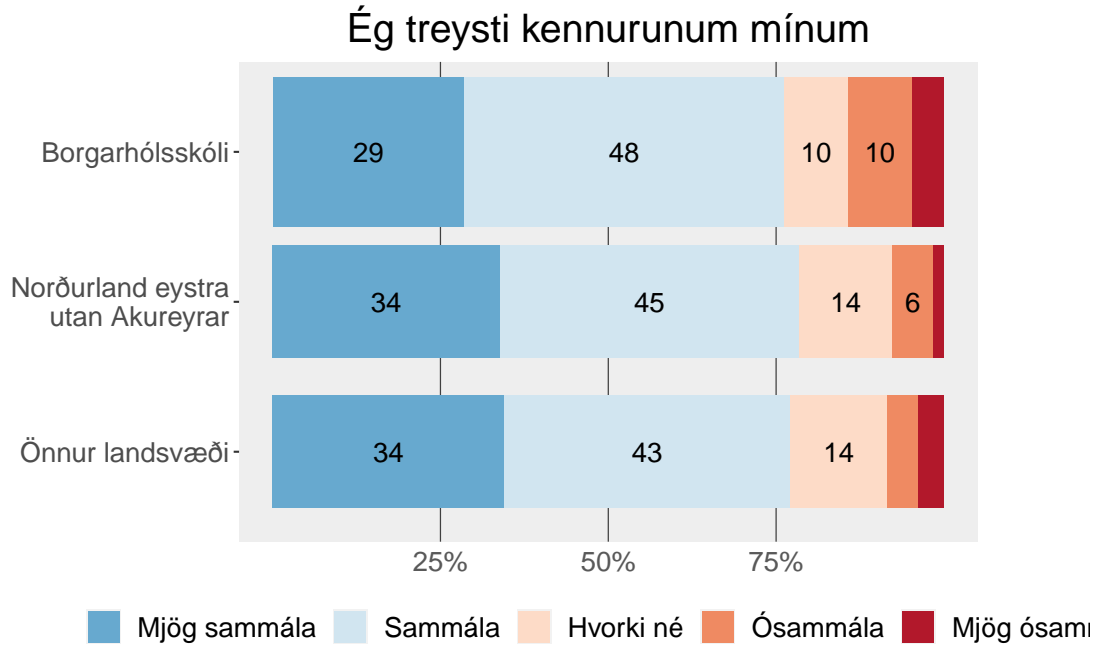
Mér finnst kennurunum mínum vera annt um mig sem einstakling?



Tölur á myndum eru hundraðshlutar (%). Tölur eru ekki sýndar fyrir hlutföll minni en 5%.

Tafla

Traust á kennurum

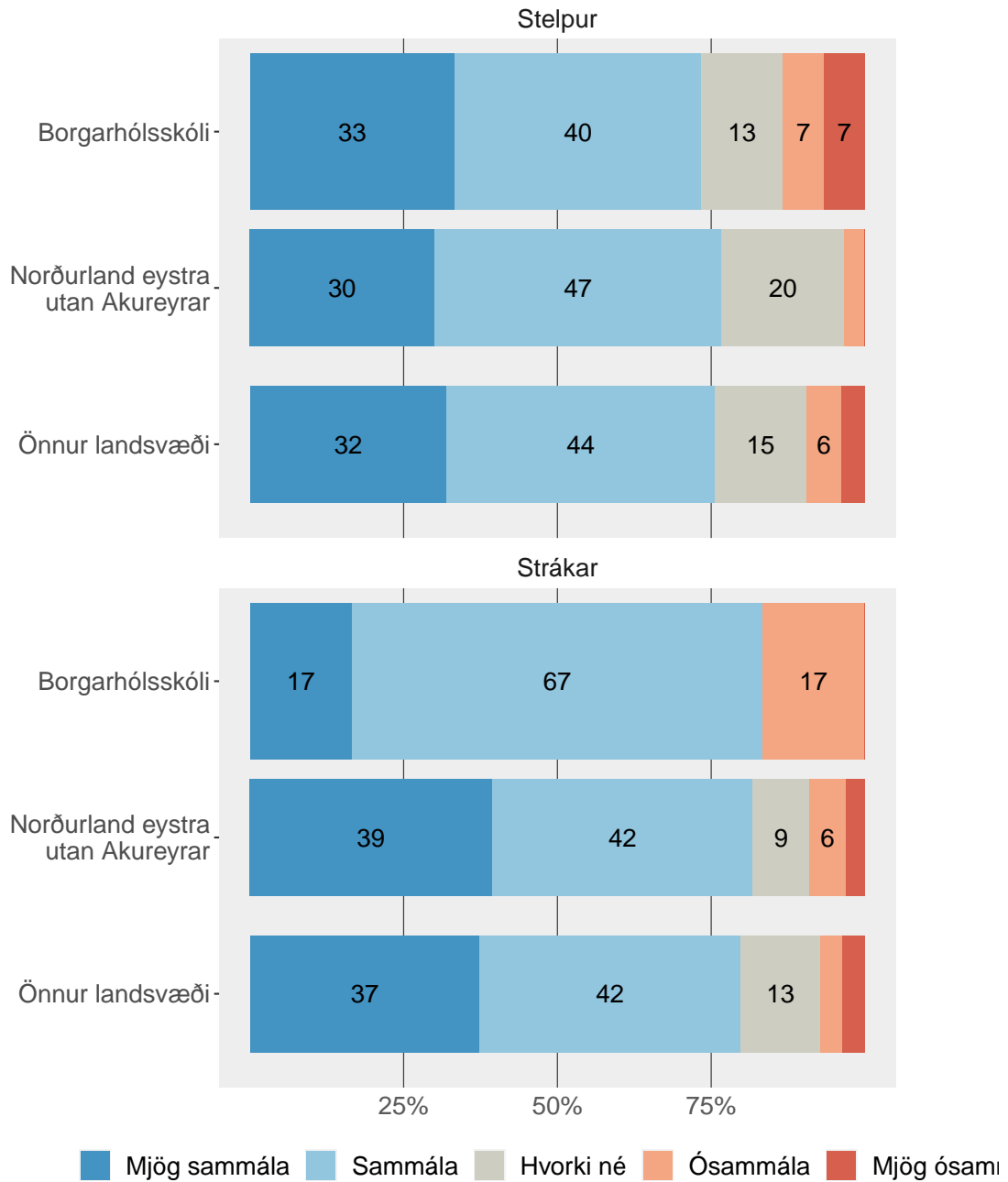


Tölur á myndum eru hundraðshlutar (%). Tölur eru ekki sýndar fyrir hlutföll minni en 5%.

Tafla

Strákar og stelpur

Ég treysti kennurunum mínum

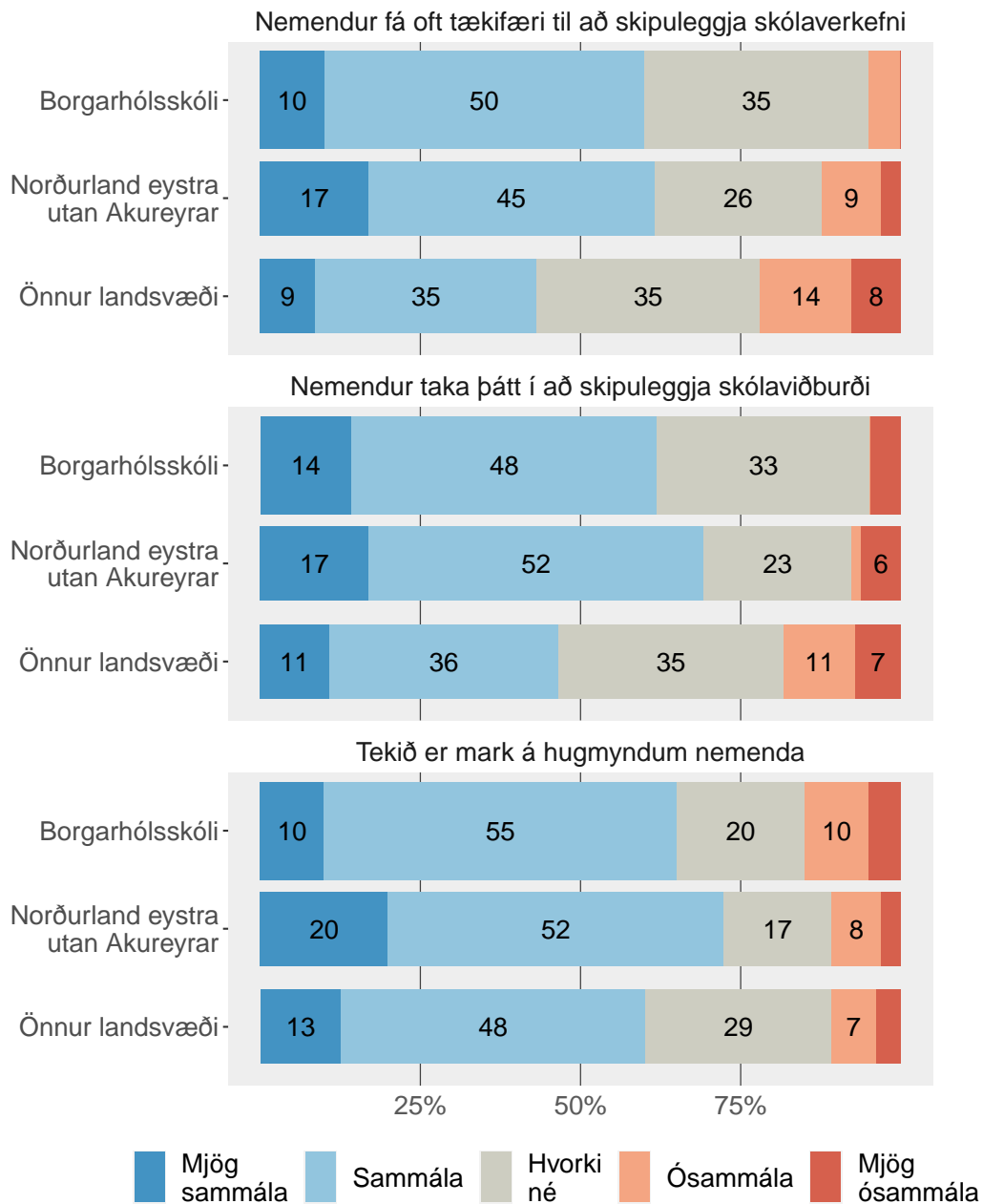


Tölur á myndum eru hundraðshlutar (%). Tölur eru ekki sýndar fyrir hlutföll minni en 5%.

Tafla

Virgni nemenda

Ef þú hugsar um skólann þinn:
Að hve miklu leyti ertu sammála eftirfarandi staðhæfingu?

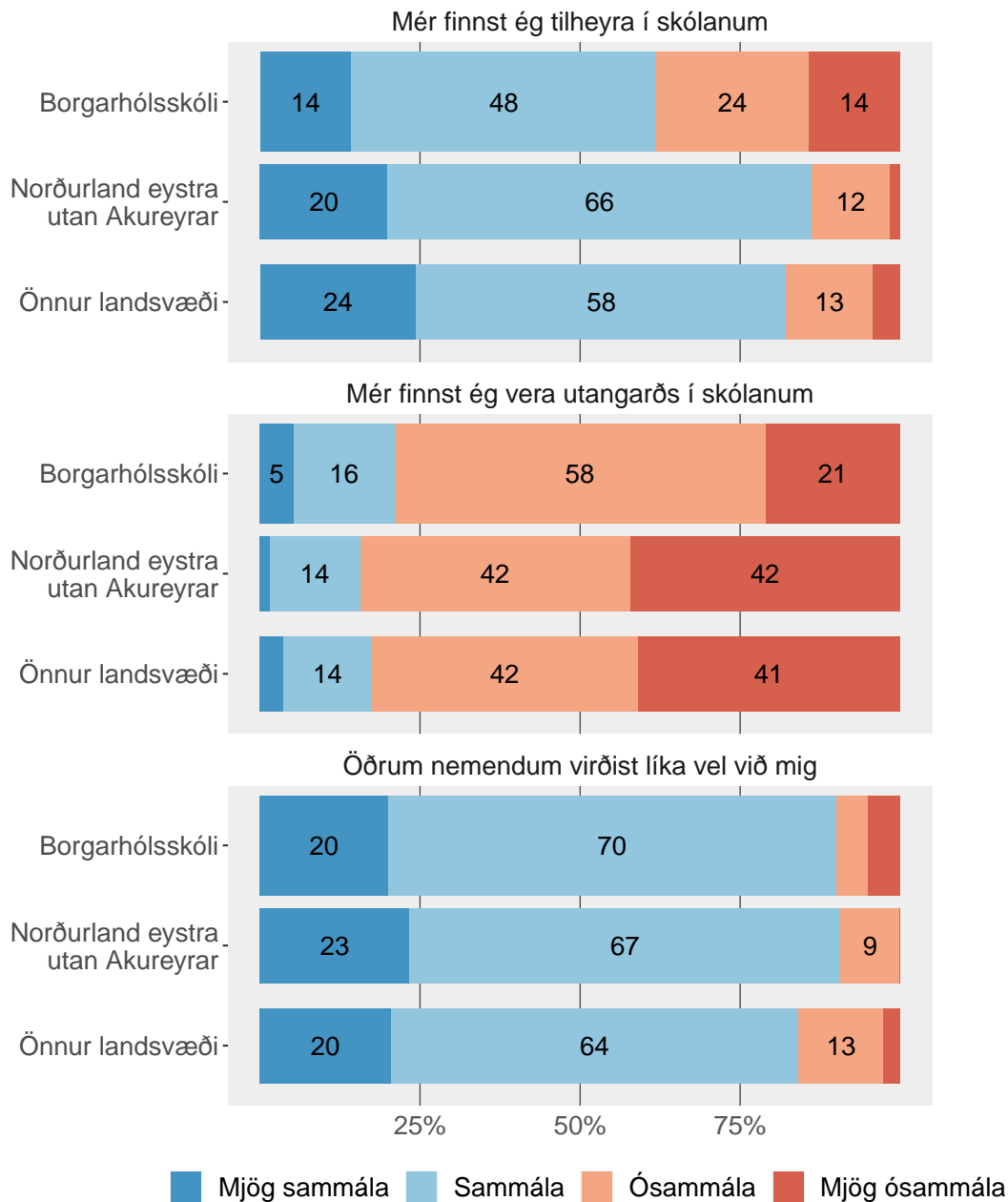


Tölur á myndum eru hundraðshlutar (%). Tölur eru ekki sýndar fyrir hlutföll minni en 5%.

Tafla

Tilheyra

Ef þú hugsar um skólann þinn:
Að hve miklu leyti ertu sammála eftirfarandi staðhæfingu?



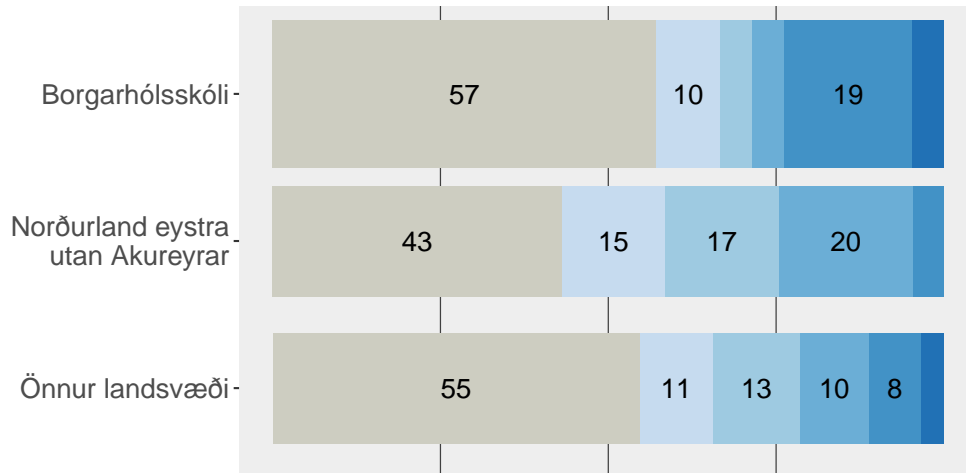
Tölur á myndum eru hundraðshlutar (%). Tölur eru ekki sýndar fyrir hlutföll minni en 5%.

Tafla

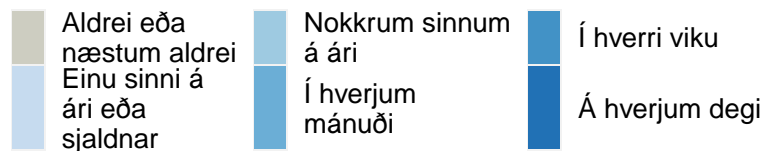
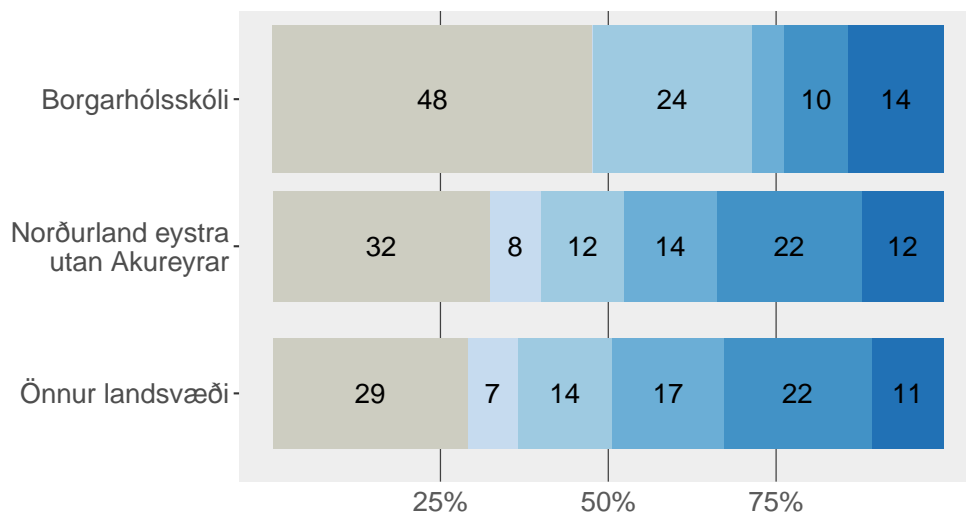
Lestur

Hversu oft lest þú:

dagblöð eða fréttasíður á netinu í frítíma þínum af því að þig langar til þess?



í frítíma þínum af því að þig langar til þess?

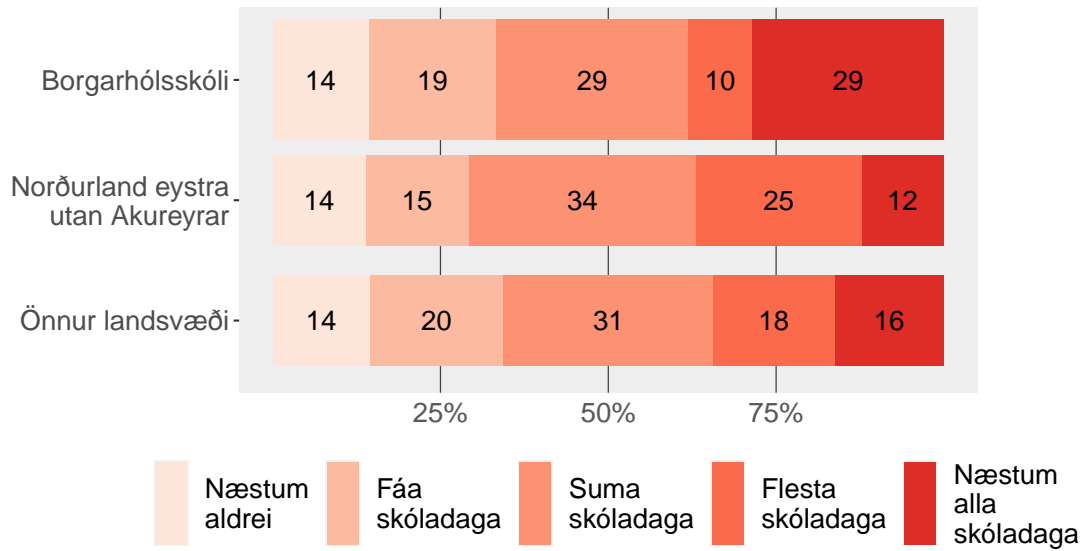


Tölur á myndum eru hundraðshlutar (%). Tölur eru ekki sýndar fyrir hlutföll minni en 5%.

Tafla

Preyta í skóla

Hve oft finnst þér þú vera preytt/preyttur í skólanum?

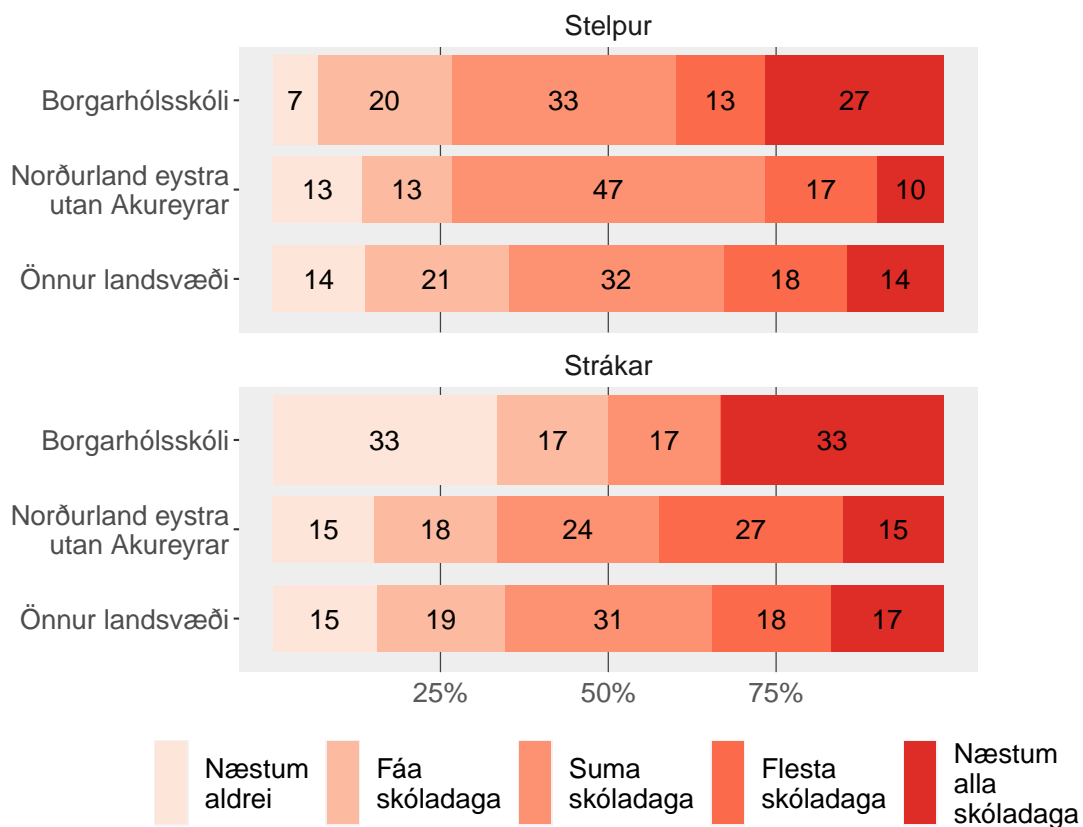


Tölur á myndum eru hundraðshlutar (%).

Tafla

Strákar og stelpur

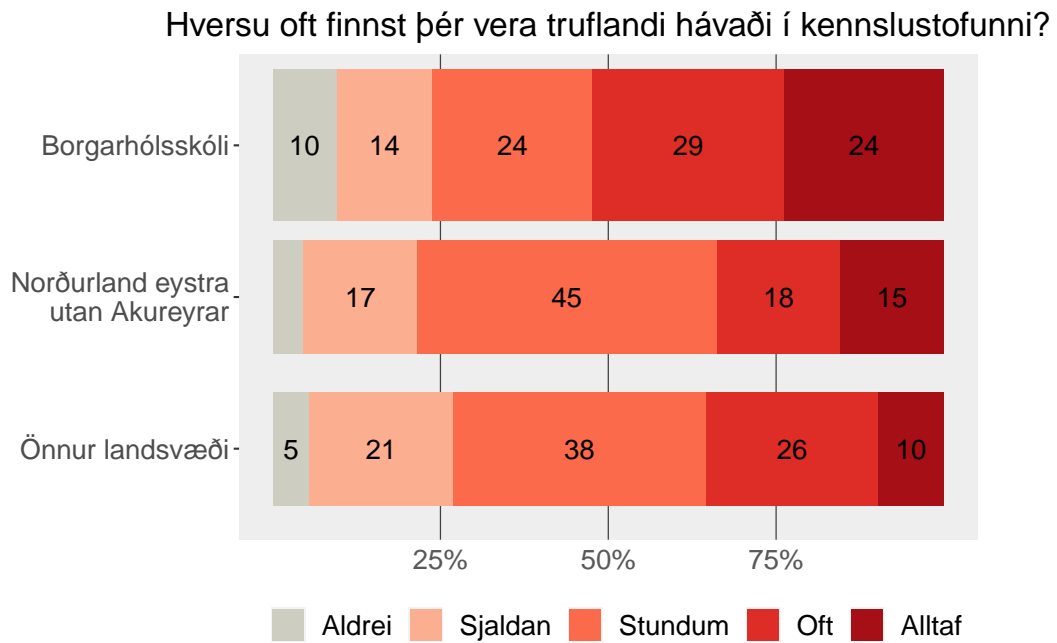
Hve oft finnst þér þú vera þreytt/þreyttur í skólanum?



Tölur á myndum eru hundraðshlutar (%).

Tafla

Truflandi hávaði í kennslustund

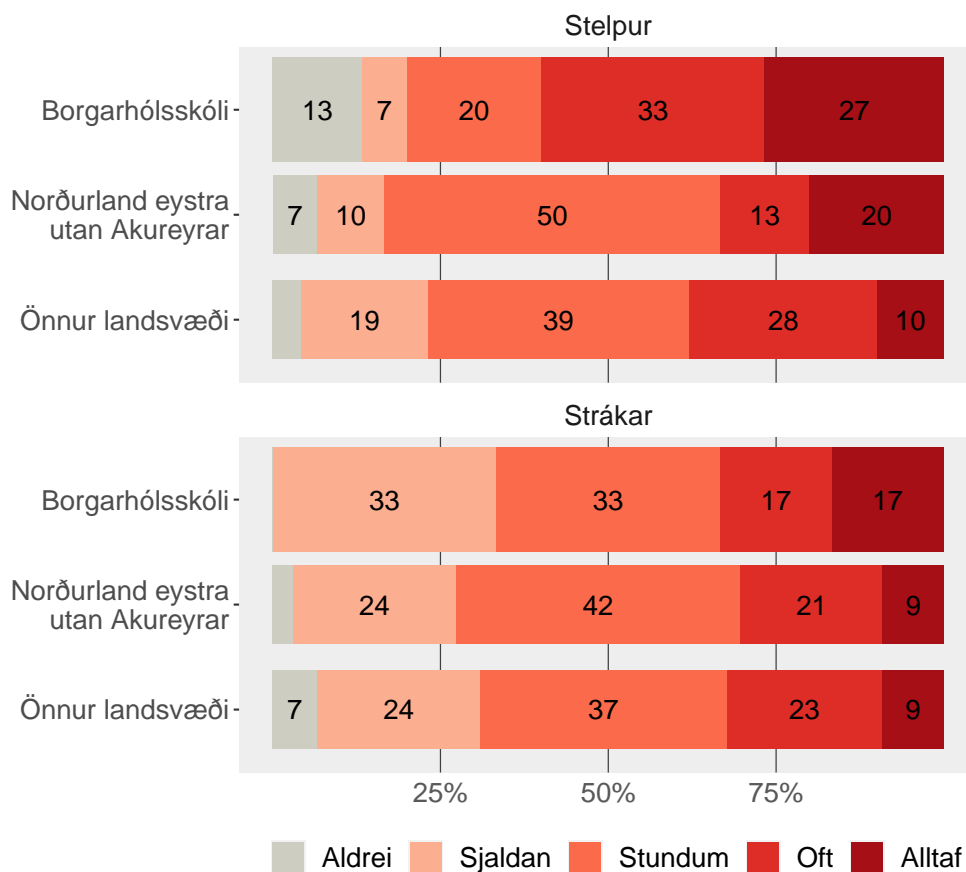


Tölur á myndum eru hundraðshlutar (%). Tölur eru ekki sýndar fyrir hlutföll minni en 5%.

Tafla

Strákar og stelpur

Hversu oft finnst þér vera truflandi hávaði í kennslustofunni?



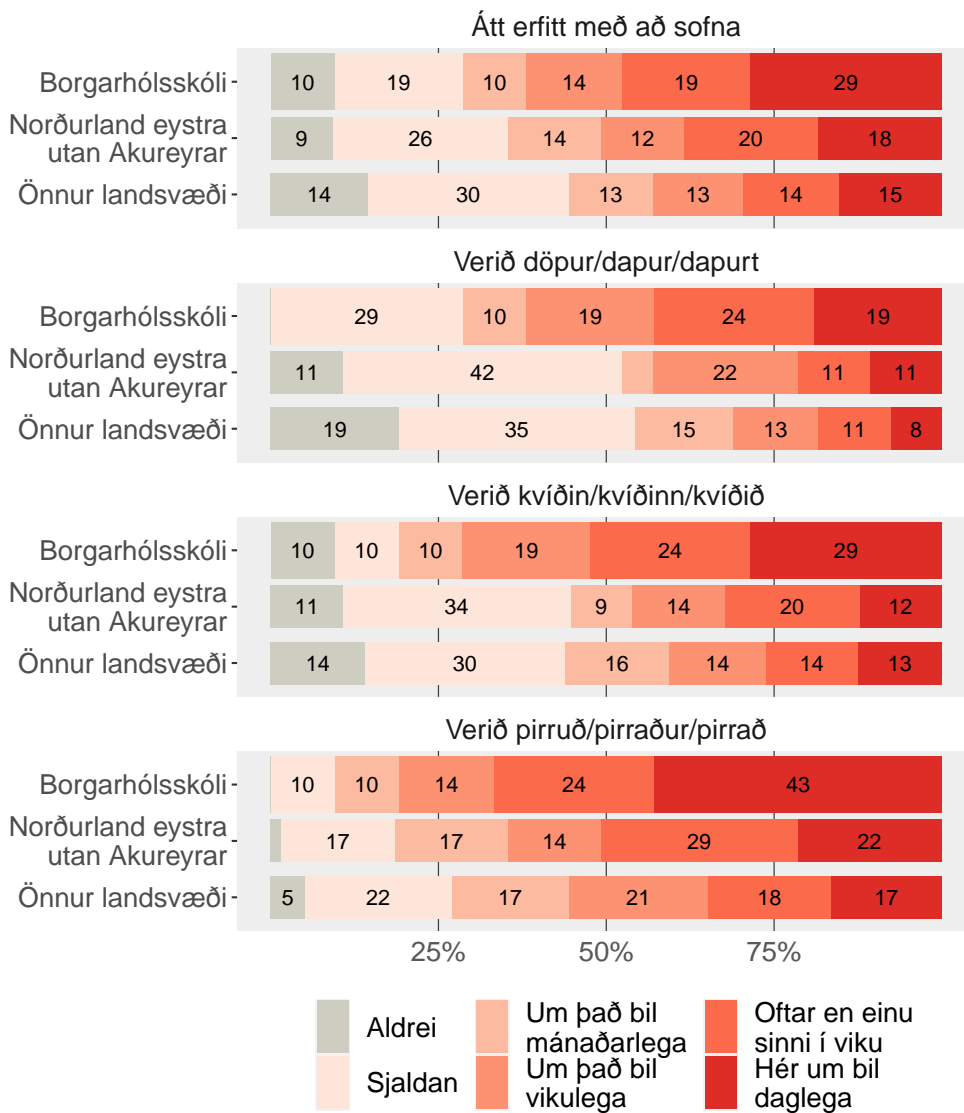
Tölur á myndum eru hundraðshlutar (%). Tölur eru ekki sýndar fyrir hlutföll minni en 5%.

Tafla

Heilsa

Andleg einkenni

Hversu oft hefur þú fundið fyrir eftirfarandi á síðustu 6 mánuðum?

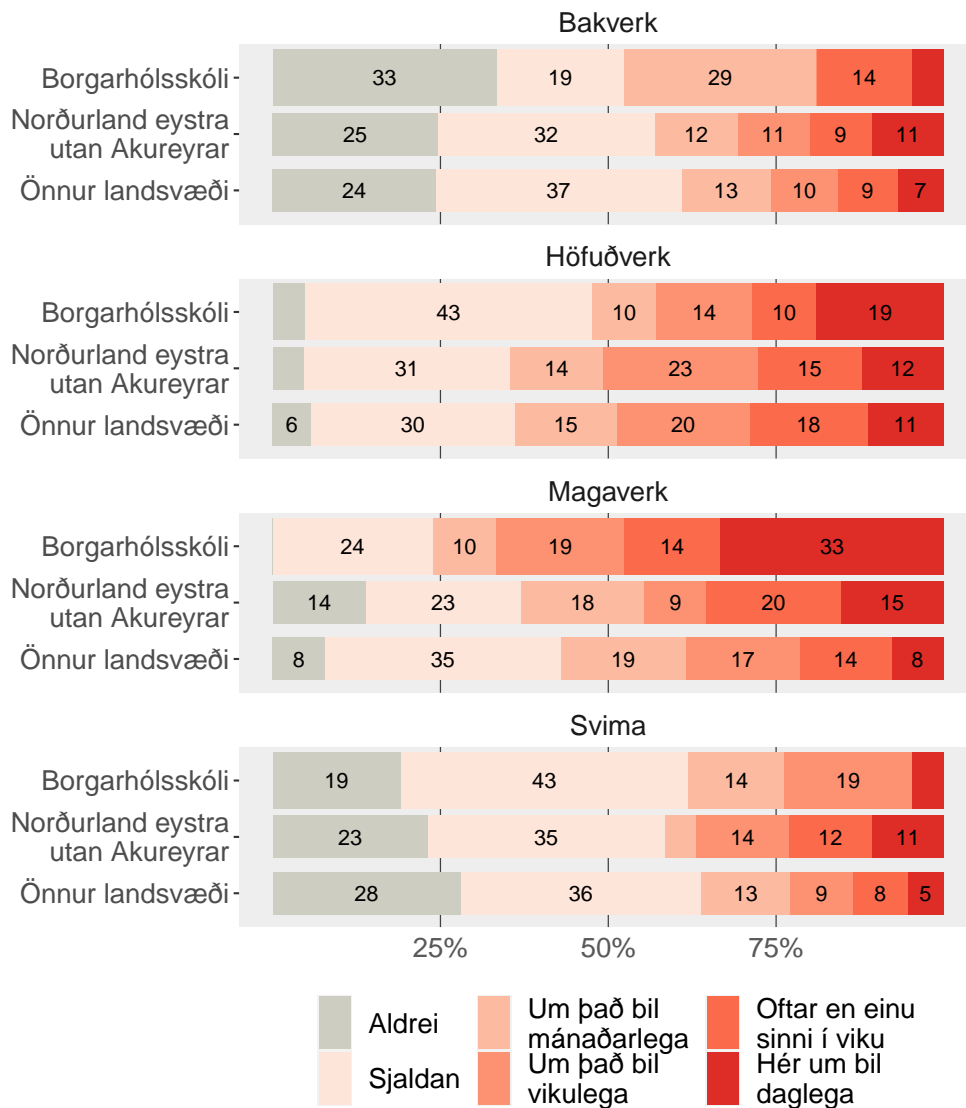


Tölur á myndum eru hundraðshlutar (%). Tölur eru ekki sýndar fyrir hlutföll minni en 5%.

Tafla

Líkamleg einkenni

Hversu oft hefur þú fundið fyrir eftirfarandi á síðustu 6 mánuðum?

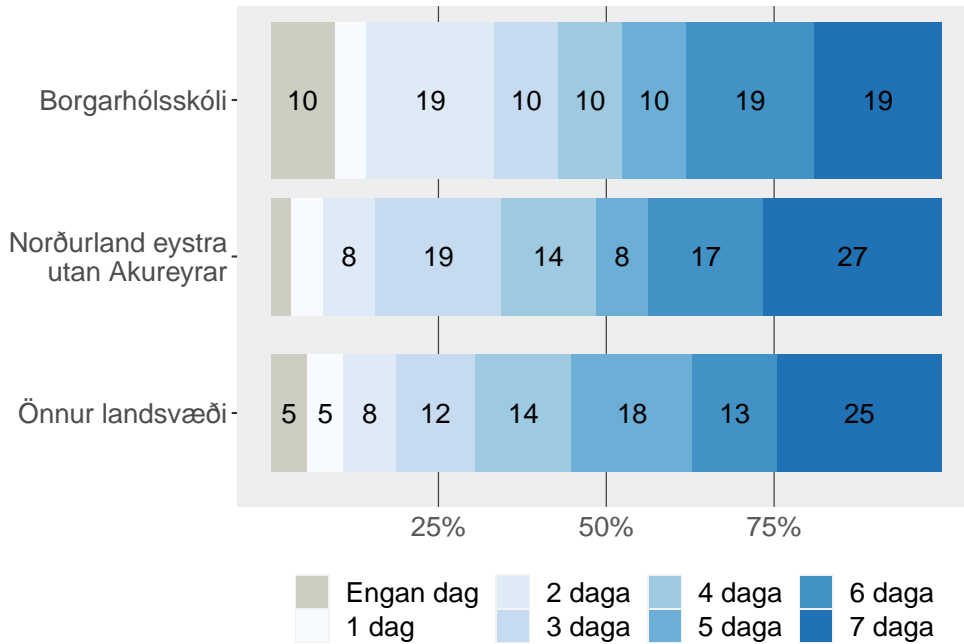


Tölur á myndum eru hundraðshlutar (%). Tölur eru ekki sýndar fyrir hlutföll minni en 5%.

Tafla

Hreyfing - almennt

Af síðastliðnum 7 dögum, hversu marga daga hefur þú stundað líkamlega hreyfingu samanlagt í 60 mínútur eða meira á dag?



Tölur á myndum eru hundraðshlutar (%). Tölur eru ekki sýndar fyrir hlutföll minni en 5%.

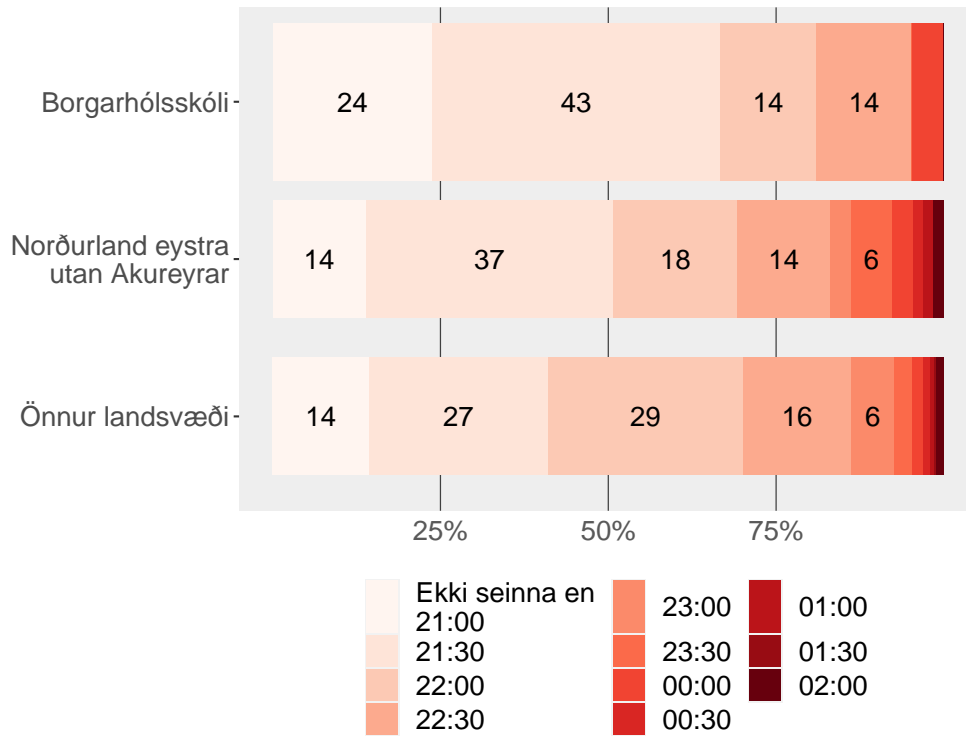
Tafla

Formáli spurningar:

Líkamleg hreyfing er hvers konar hreyfing sem eykur hjartslátt þinn og gerir þig stundum móða(n). Líkamleg hreyfing getur meðal annars átt sér stað í íþróttum, í skólanum, í leik með vinum eða á leiðinni í og úr skóla. Dæmi um líkamlega hreyfingu eru hlaup, röskleg ganga, línuskautar, hjólreiðar, dans, hjólabretti, sund, fótbolti, körfubolti, handbolti, skíði og snjóþretti.

Svefntími

Hvenær ferðu yfirleitt að sofa þegar það er skóli daginn eftir?

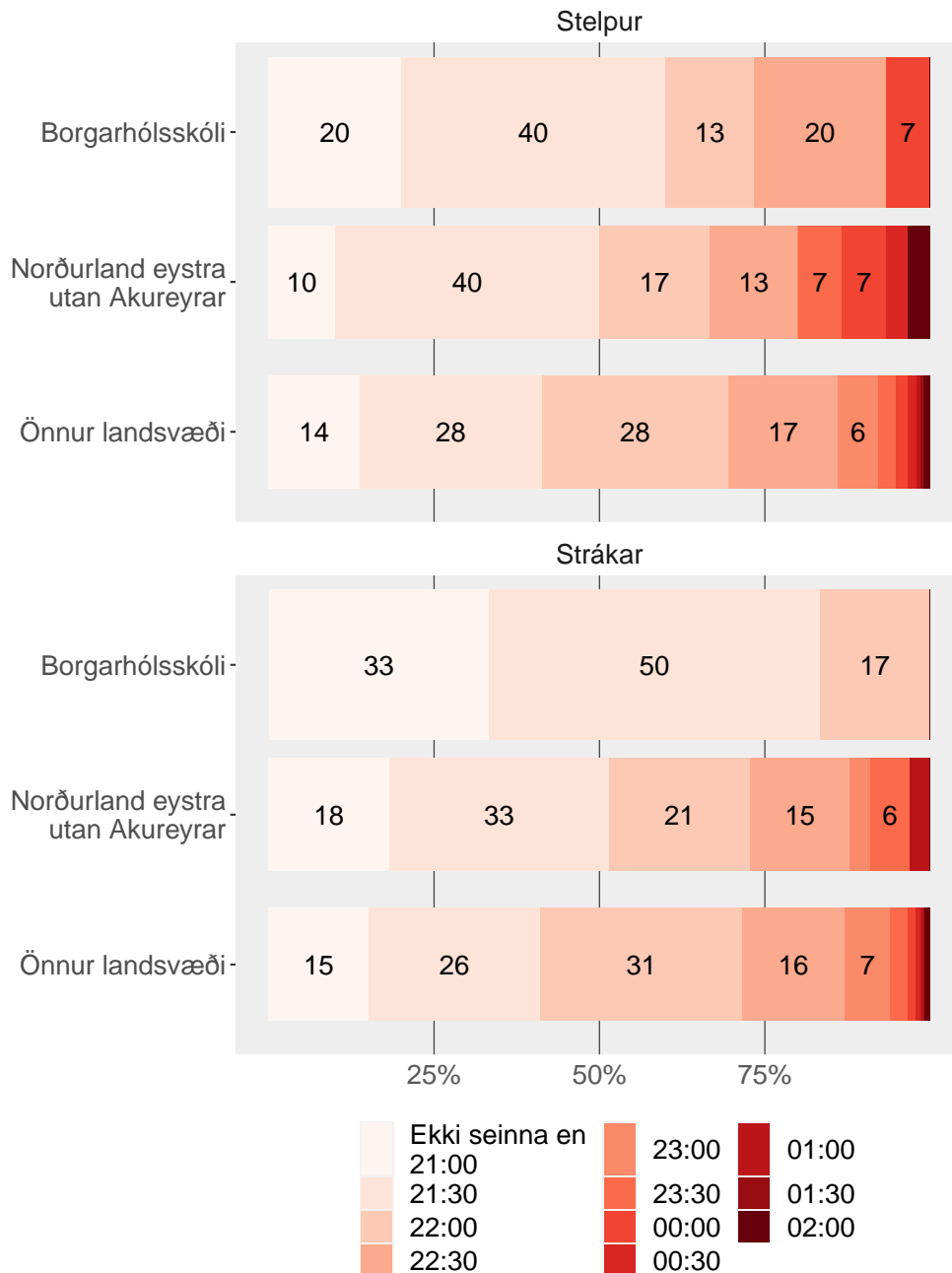


Tölur á myndum eru hundraðshlutar (%). Tölur eru ekki sýndar fyrir hlutföll minni en 5%.

Tafla

Strákar og stelpur

Hvenær ferðu yfirleitt að sofa þegar það er skóli daginn eftir?

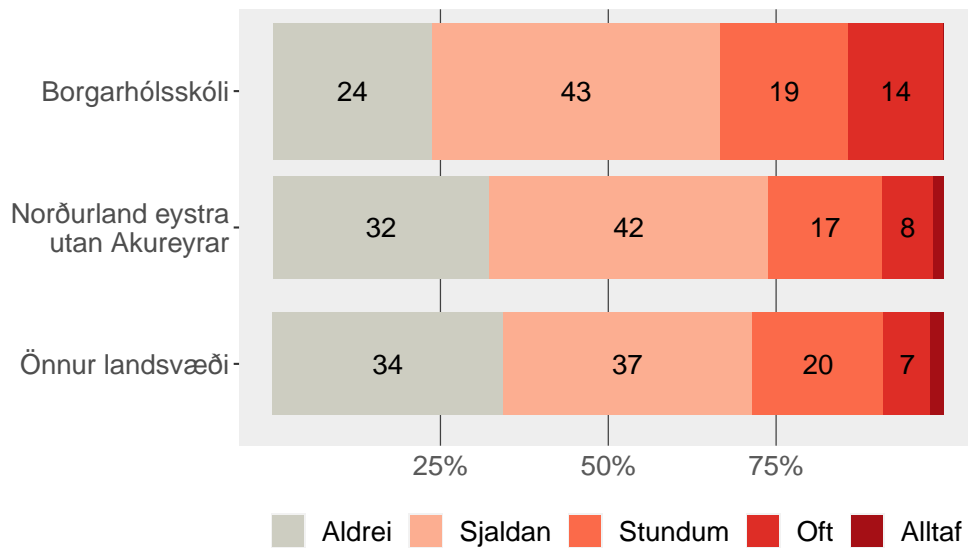


Tölur á myndum eru hundraðshlutar (%). Tölur eru ekki sýndar fyrir hlutföll minni en 5%.

Tafla

Einmanaleiki

Síðastliðna 12 mánuði, hversu oft hefur þér fundist þú einmana?

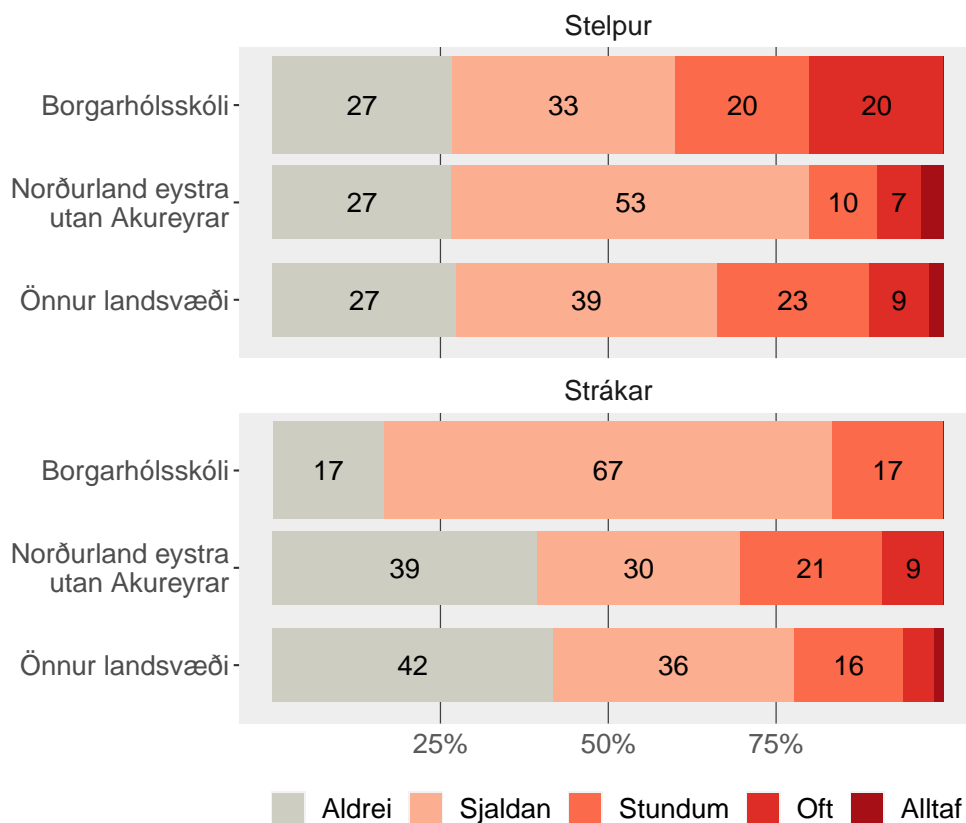


Tölur á myndum eru hundraðshlutar (%). Tölur eru ekki sýndar fyrir hlutföll minni en 5%.

Tafla

Strákar og stelpur

Síðastliðna 12 mánuði, hversu oft hefur þér fundist þú einmana?

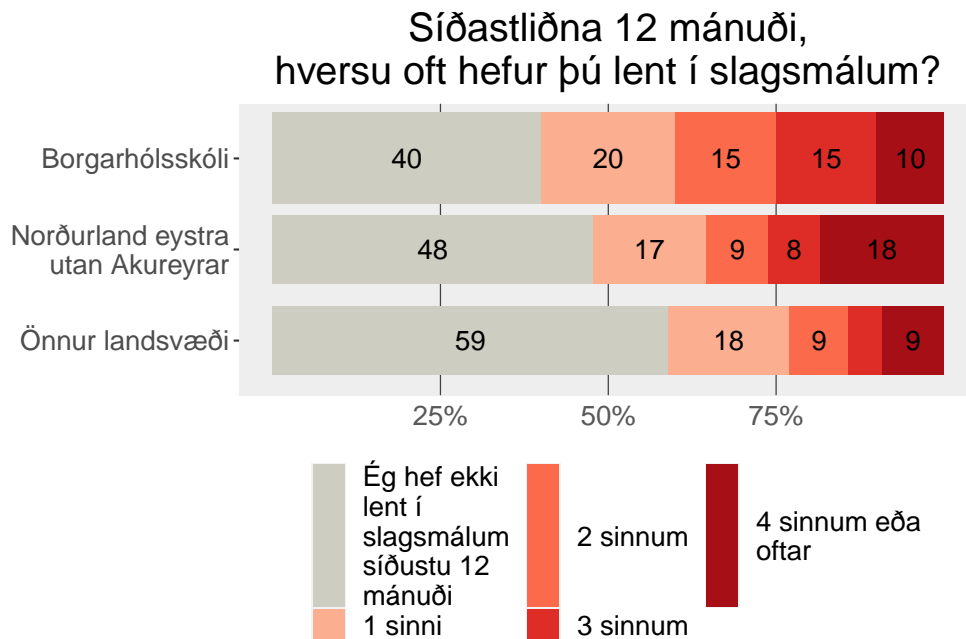


Tölur á myndum eru hundraðshlutar (%). Tölur eru ekki sýndar fyrir hlutföll minni en 5%.

Tafla

Einelti og slagsmál

Slagsmál

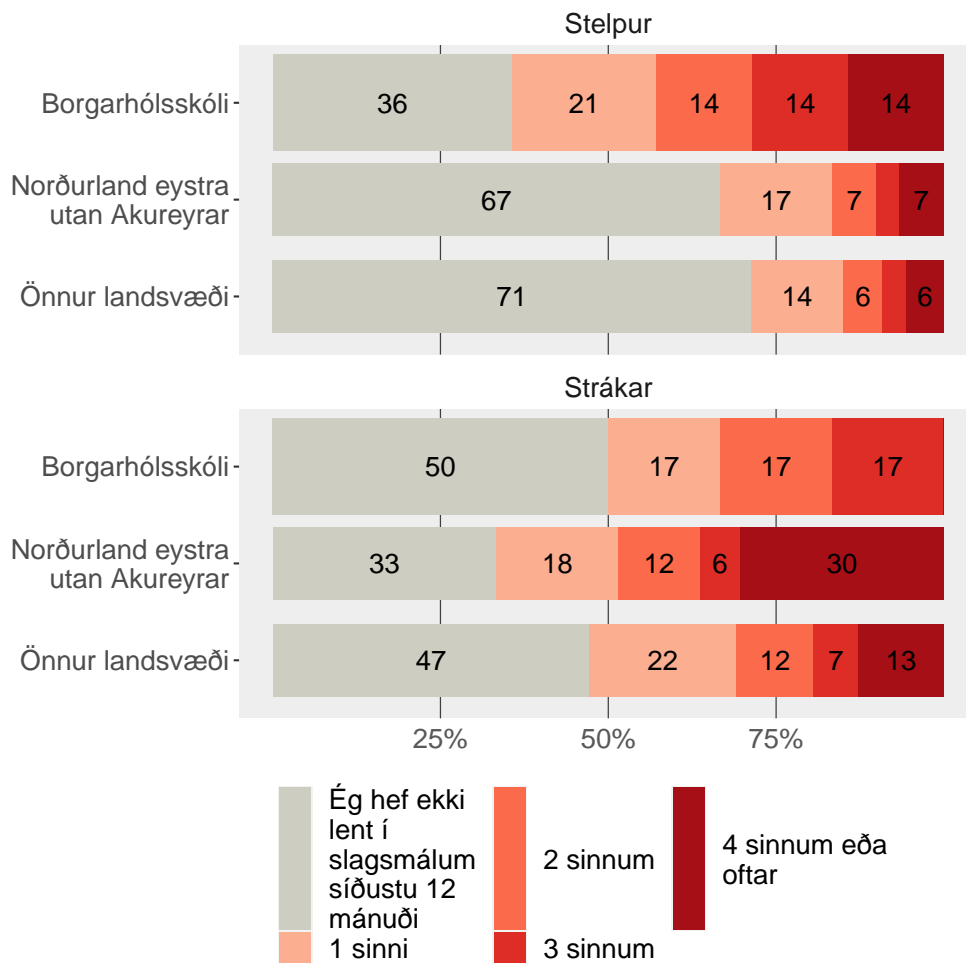


Tölur á myndum eru hundraðshlutar (%). Tölur eru ekki sýndar fyrir hlutföll minni en 5%.

Tafla

Strákar og stelpur

Síðastliðna 12 mánuði,
hversu oft hefur þú lent í slagsmálum?

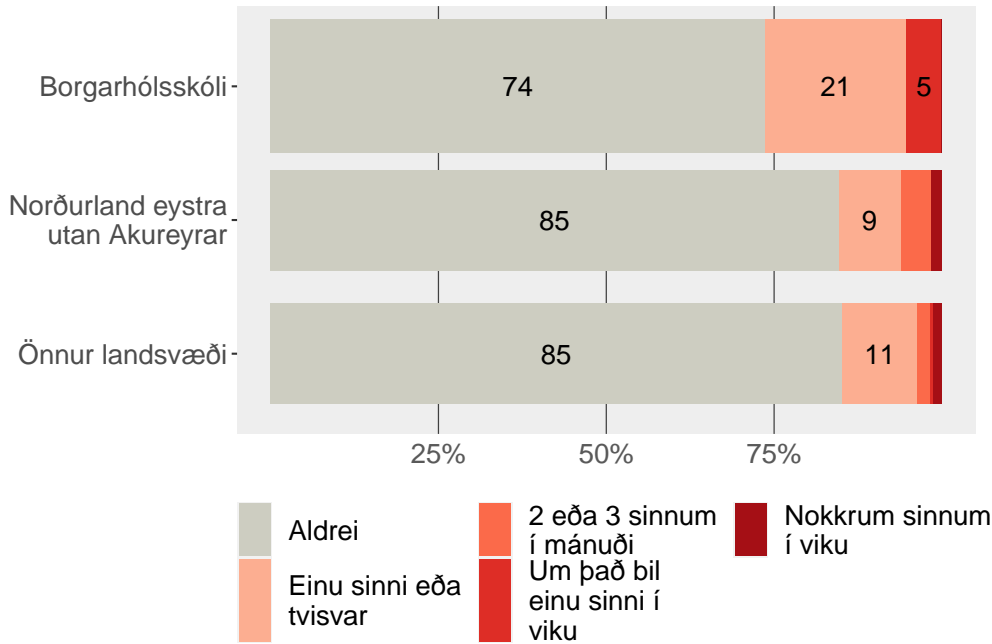


Tölur á myndum eru hundraðshlutar (%). Tölur eru ekki sýndar fyrir hlutföll minni en 5%.

Tafla

Einelti - gerandi

Hversu oft hefur þú tekið þátt í að leggja annan nemanda í einelti í skólanum undanfarna tvo mánuði?



Tölur á myndum eru hundraðshlutar (%). Tölur eru ekki sýndar fyrir hlutföll minni en 5%.

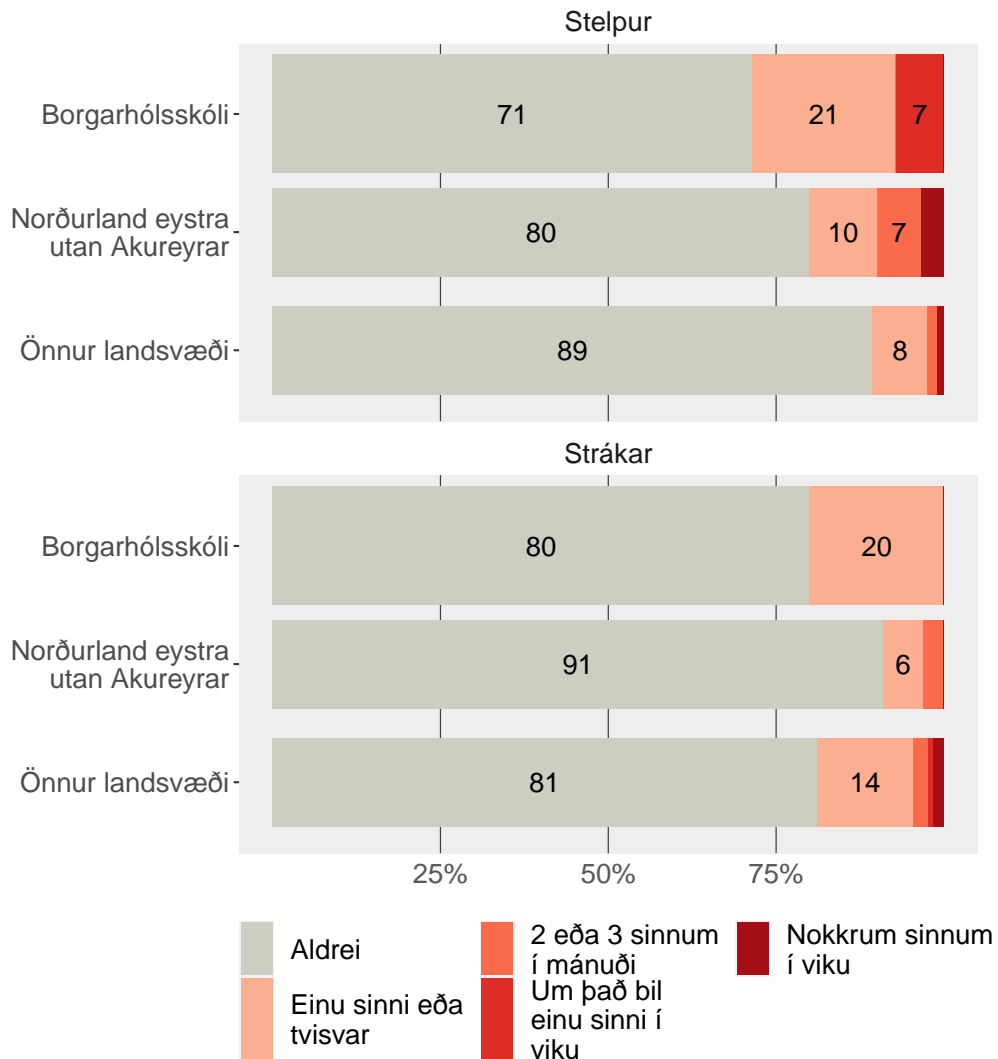
Tafla

Formáli spurningar:

Einstaklingur er sagður lagður í einelti þegar einn eða fleiri aðilar segja oft ótrúlega ljóta og óþægilega hluti við hann. Það er líka einelti þegar einstaklingi er strítt á særandi hátt eða hann skilinn viljandi útundan. Sá sem leggur annan í einelti hefur meira vald heldur en sá sem fyrir eineltinu verður. Það er ekki einelti þegar tveir svipað sterkir einstaklingar rífast eða slást.

Strákar og stelpur

Hversu oft hefur þú tekið þátt í að leggja annan nemanda í einelti í skólanum undanfarna tvo mánuði?

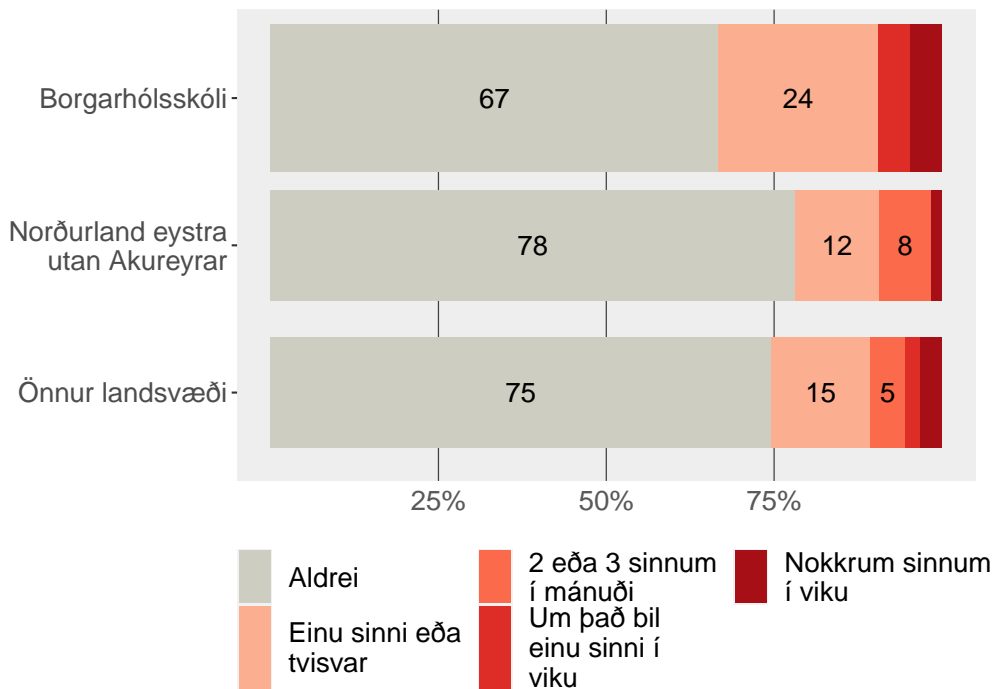


Tölur á myndum eru hundraðshlutar (%). Tölur eru ekki sýndar fyrir hlutföll minni en 5%.

Tafla

Einelti - þolandi

Hversu oft hefur þú verið lögð/lagður/lagt í einelti í skólanum undanfarna tvo mánuði?



Tölur á myndum eru hundraðshlutar (%). Tölur eru ekki sýndar fyrir hlutföll minni en 5%.

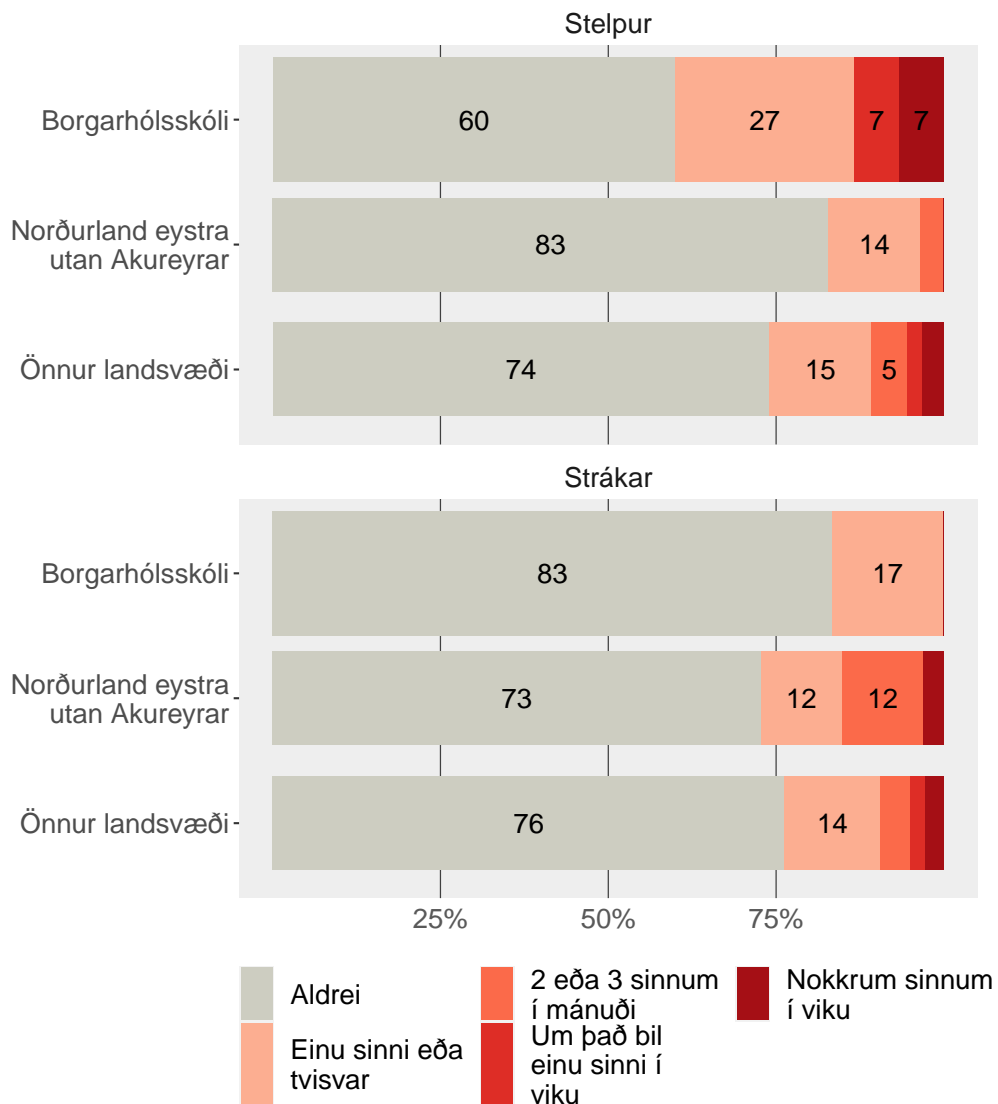
Tafla

Formáli spurningar:

Einstaklingur er sagður lagður í einelti þegar einn eða fleiri aðilar segja oft ótrúlega ljóta og óþægilega hluti við hann. Það er líka einelti þegar einstaklingi er strítt á særandi hátt eða hann skilinn viljandi útundan. Sá sem leggur annan í einelti hefur meira vald heldur en sá sem fyrir eineltinu verður. Það er ekki einelti þegar tveir svipað sterkir einstaklingar rífast eða slást.

Strákar og stelpur

Hversu oft hefur þú verið lögð/lagður/lagt í einelti í skólanum undanfarna tvo mánuði?

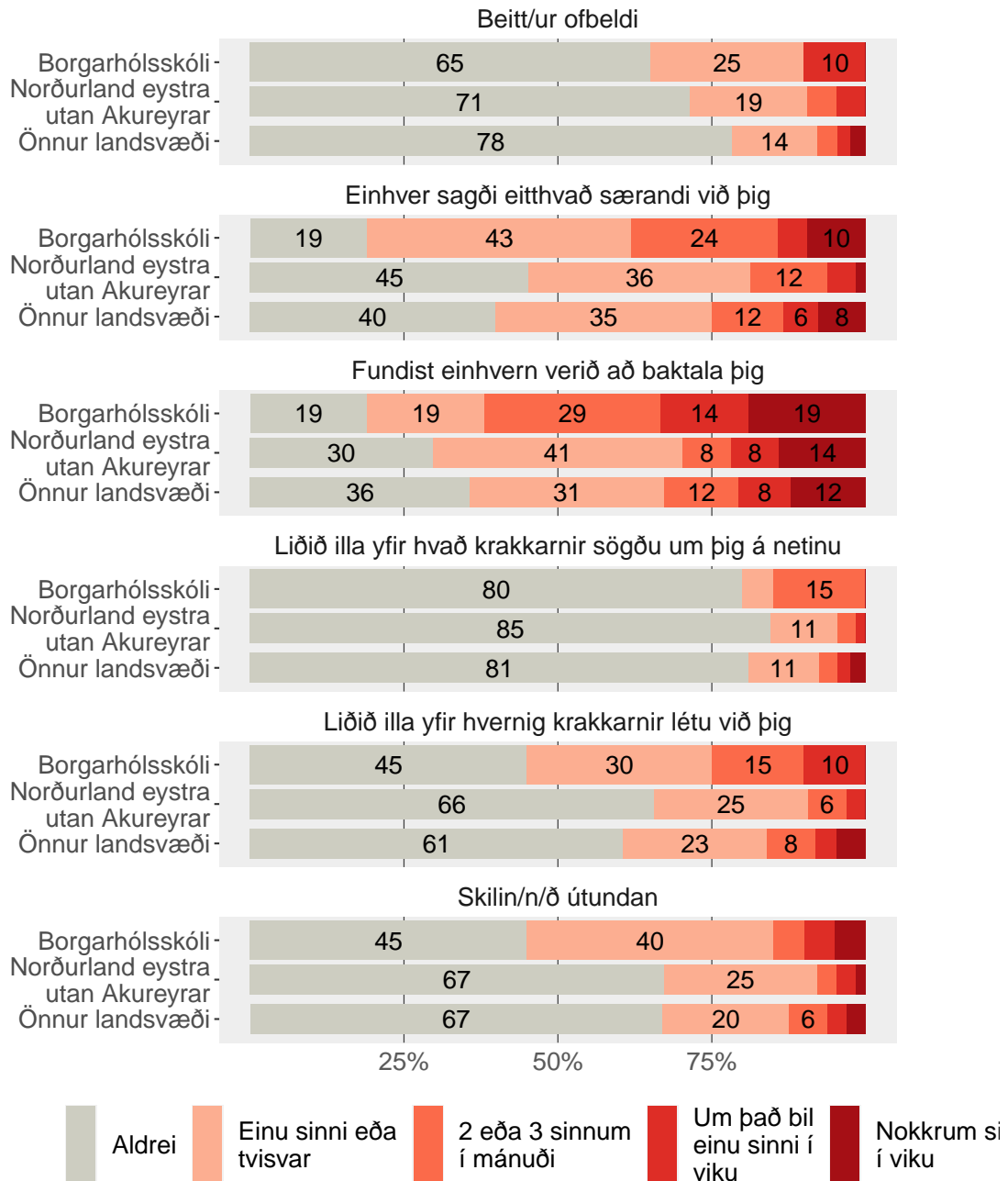


Tölur á myndum eru hundraðshlutar (%). Tölur eru ekki sýndar fyrir hlutföll minni en 5%.

Tafla

Olweus

Olweus spurningar

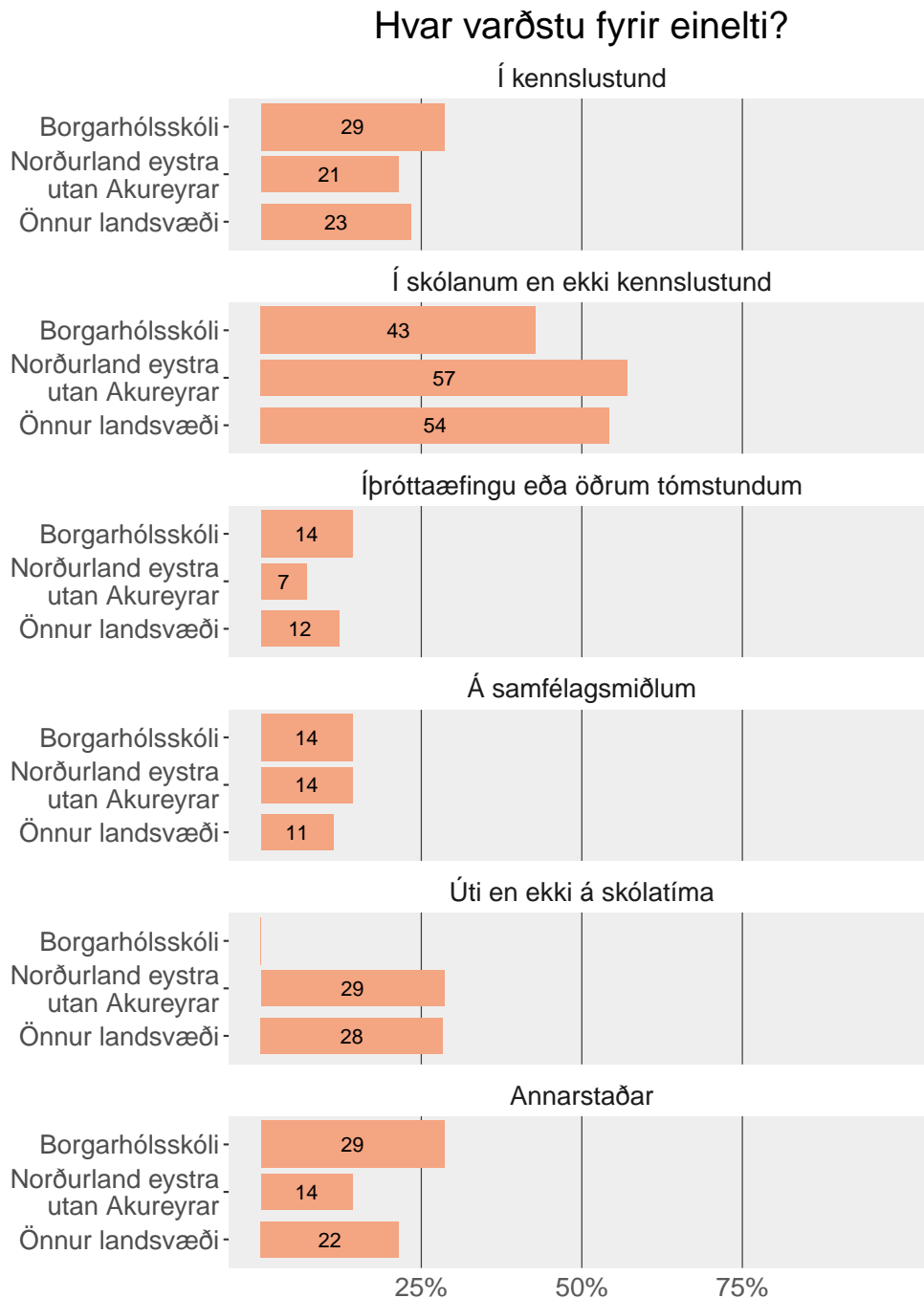


Tölur á myndum eru hundraðshlutar (%). Tölur eru ekki sýndar fyrir hlutföll minni en 5%.

Tafla

Staðsetning eineltis

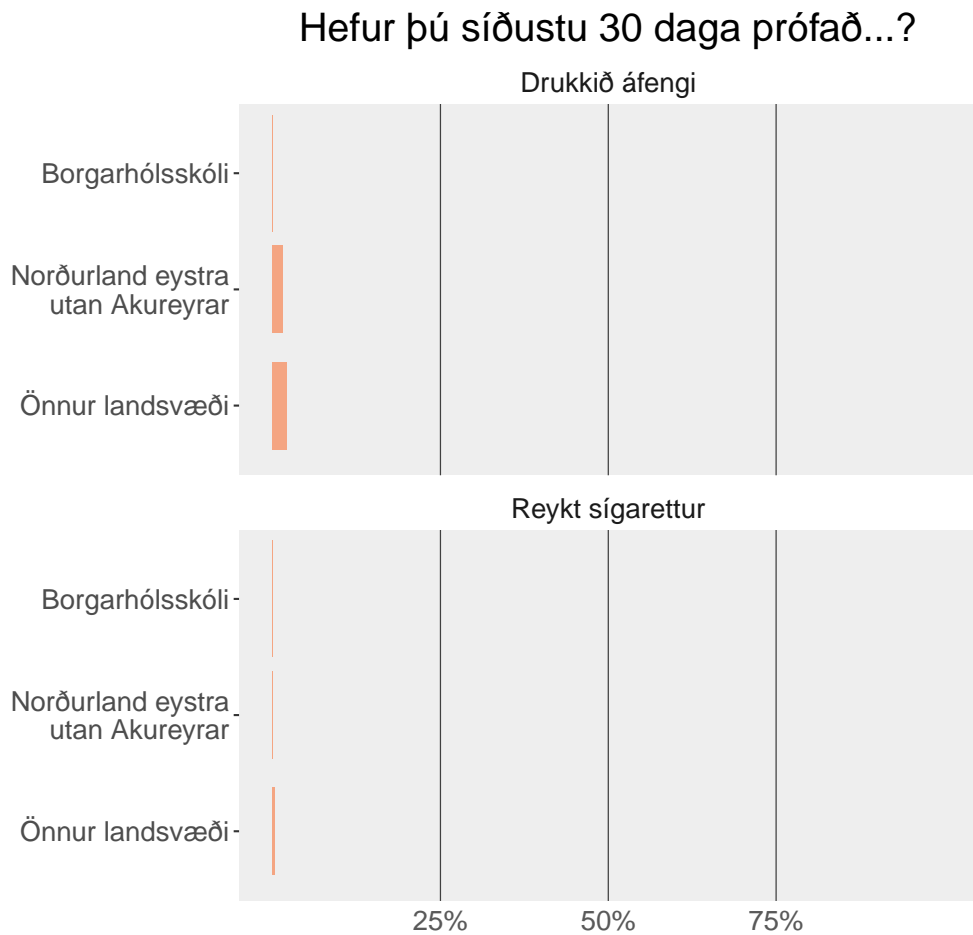
Hlutfall þeirra sem segjast hafa orðið fyrir einelti



Tölur á myndum eru hundraðshlutar (%).

Reykingar og vímuefni

Áfengi og tóbak

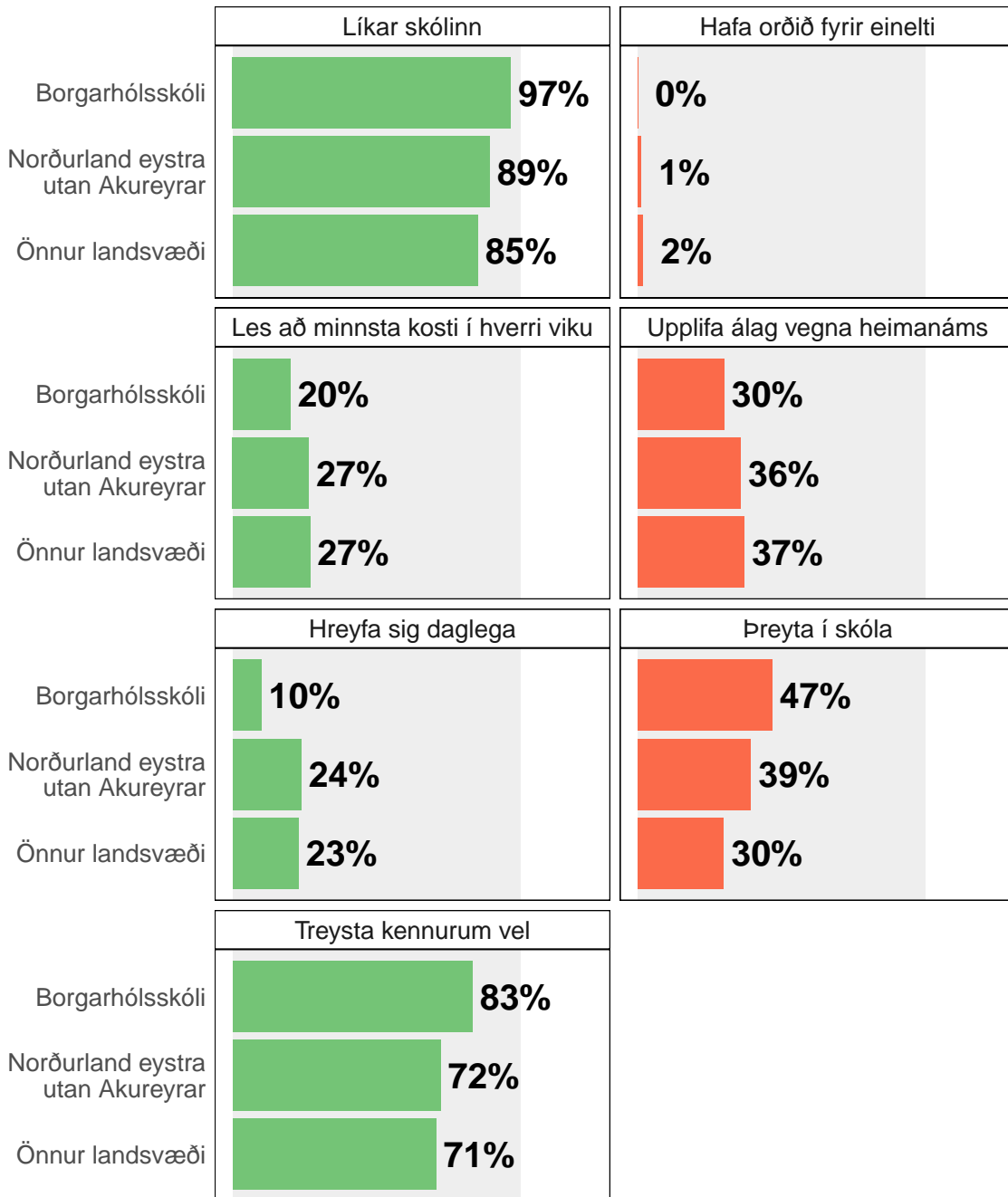


Tölur á myndum eru hundraðshlutar (%). Tölur eru ekki sýndar fyrir hlutföll minni en 5%.

7. bekkur



Lykiltölur

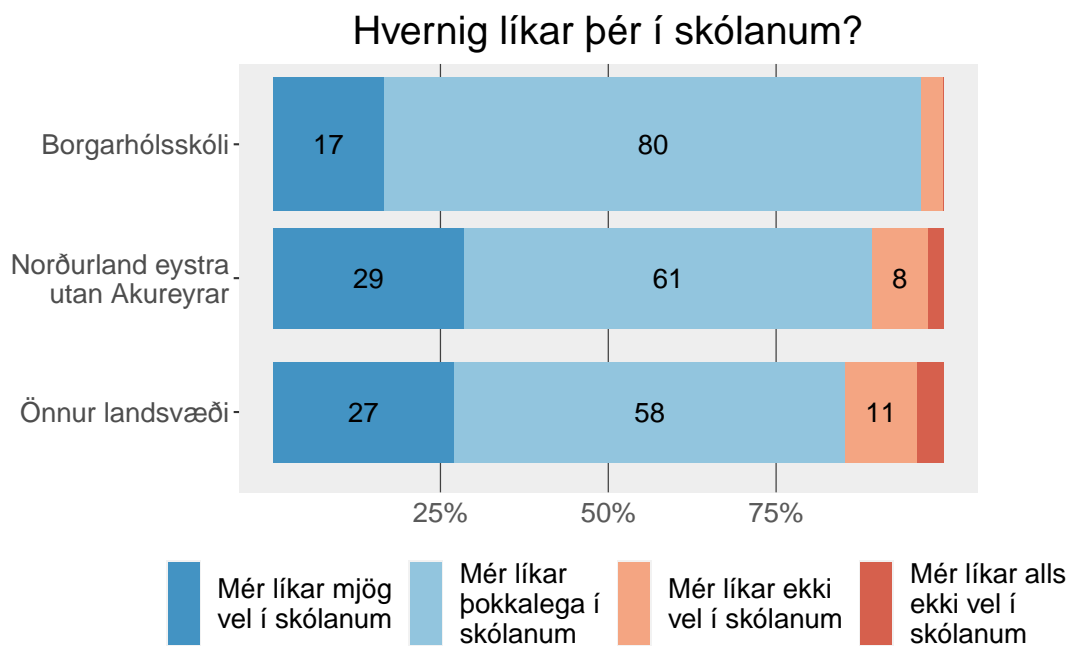


Skoða nánar:

Líkar skólinn Álag vegna heimanáms Þreyta í skóla Hreyfing Einelti
 Treysta kennurum Les að minnsta kosti í hverri viku

Skólinn

Líkar skólinn

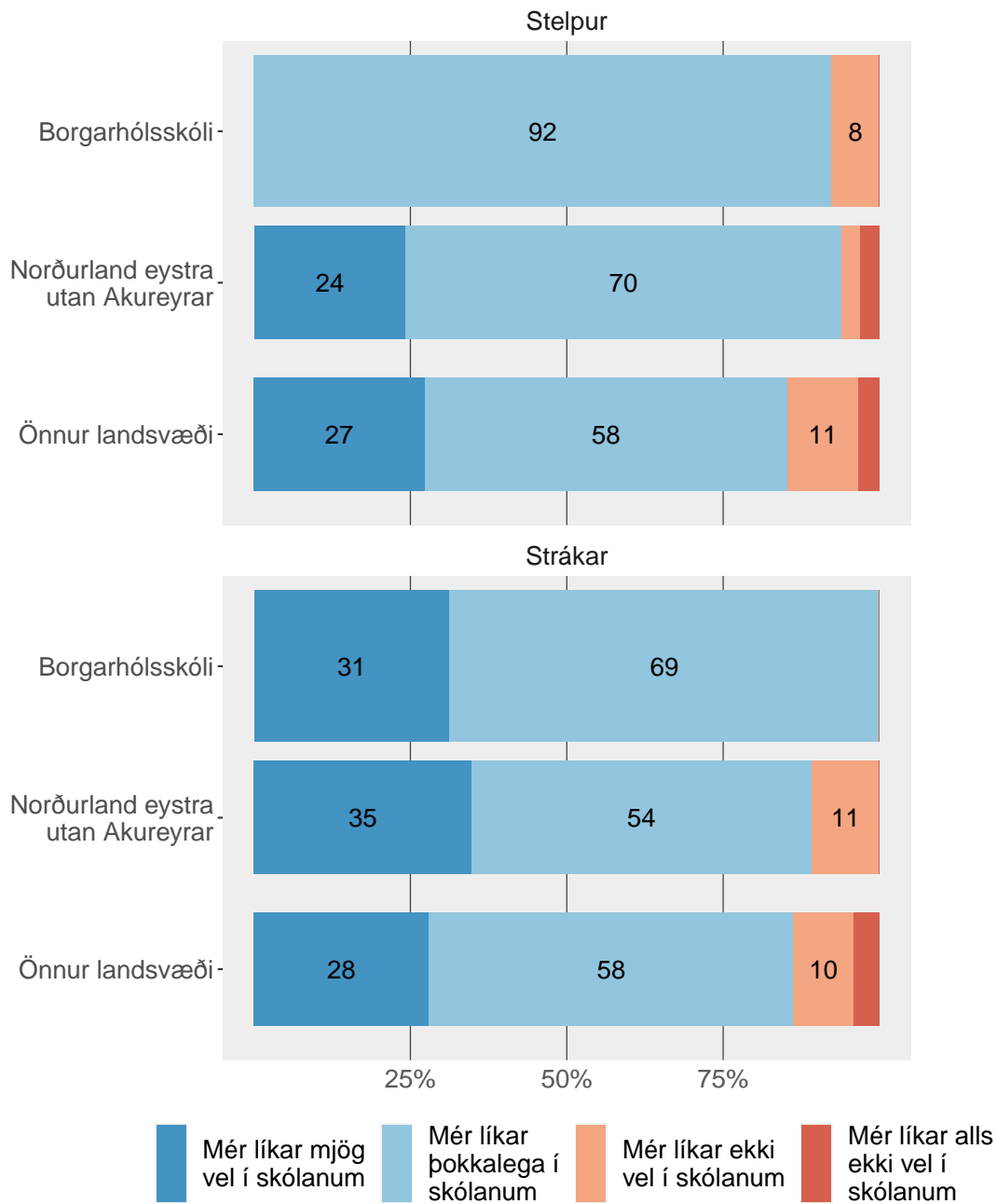


Tölur á myndum eru hundraðshlutar (%). Tölur eru ekki sýndar fyrir hlutföll minni en 5%.

Tafla

Strákar og stelpur

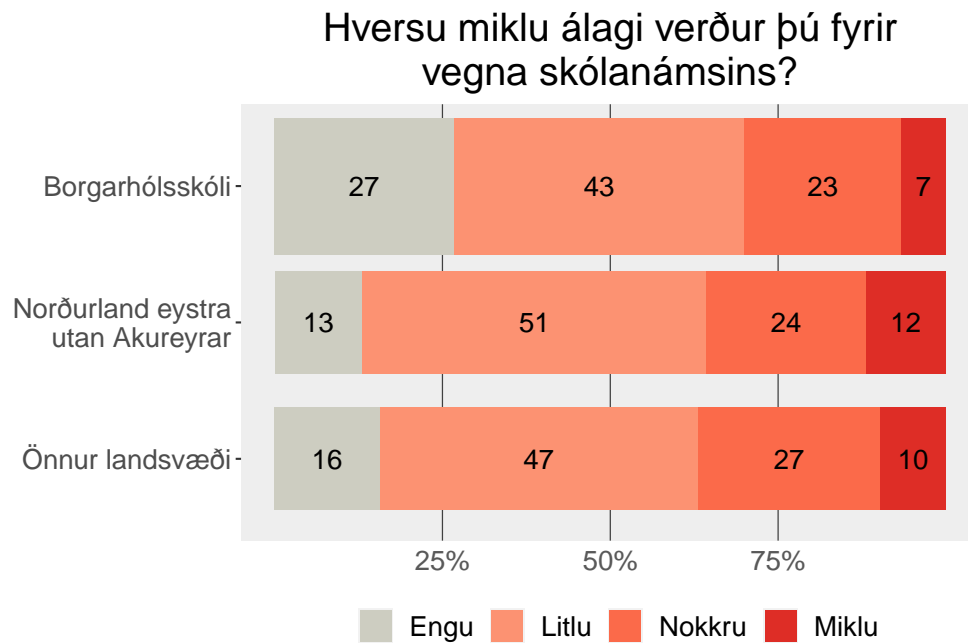
Hvernig líkar þér í skólanum?



Tölur á myndum eru hundraðshlutar (%). Tölur eru ekki sýndar fyrir hlutföll minni en 5%.

Tafla

Álag vegna heimanáms

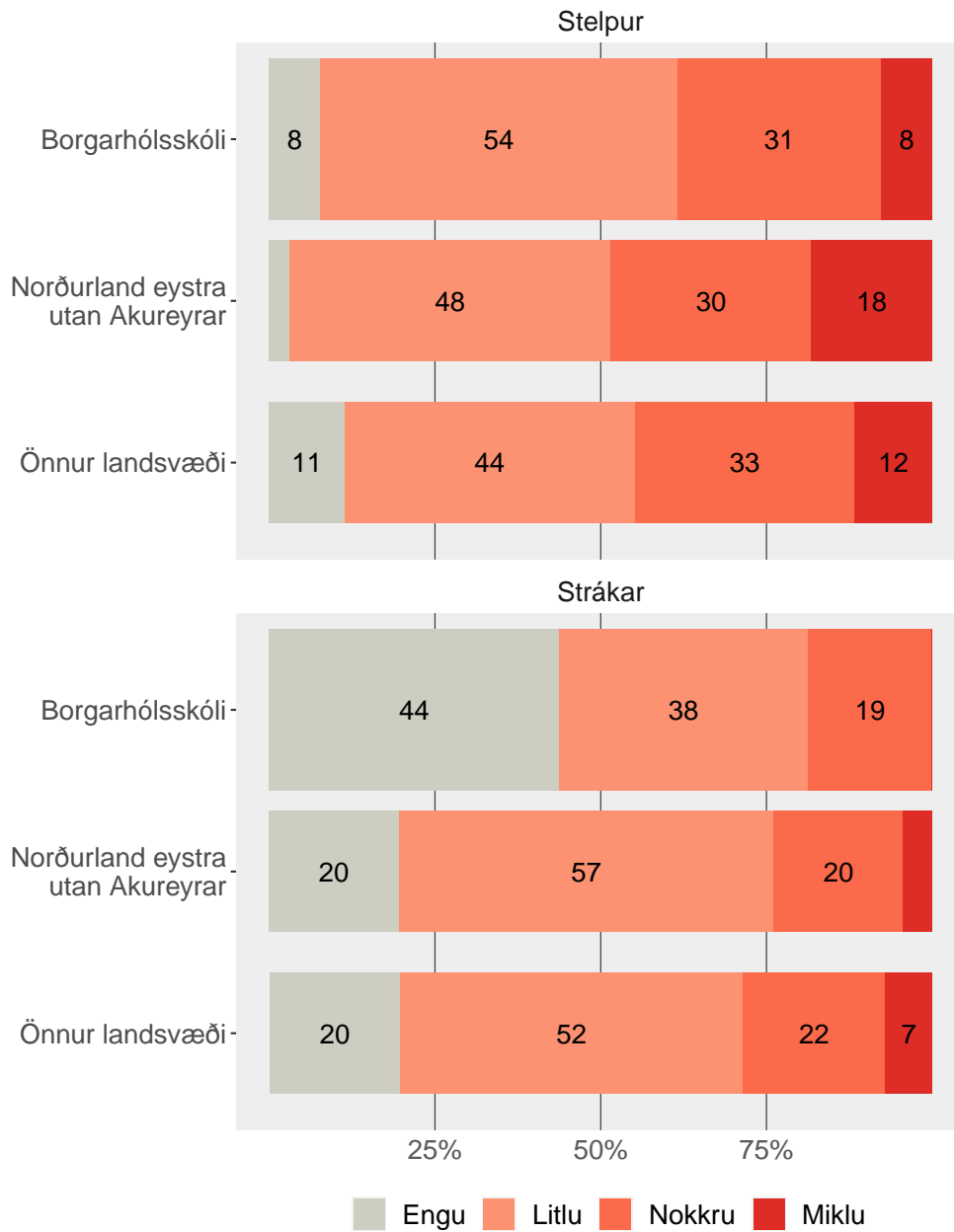


Tölur á myndum eru hundraðshlutar (%).

Tafla

Strákar og stelpur

Hversu miklu álagi verður þú fyrir vegna skólanámsins?

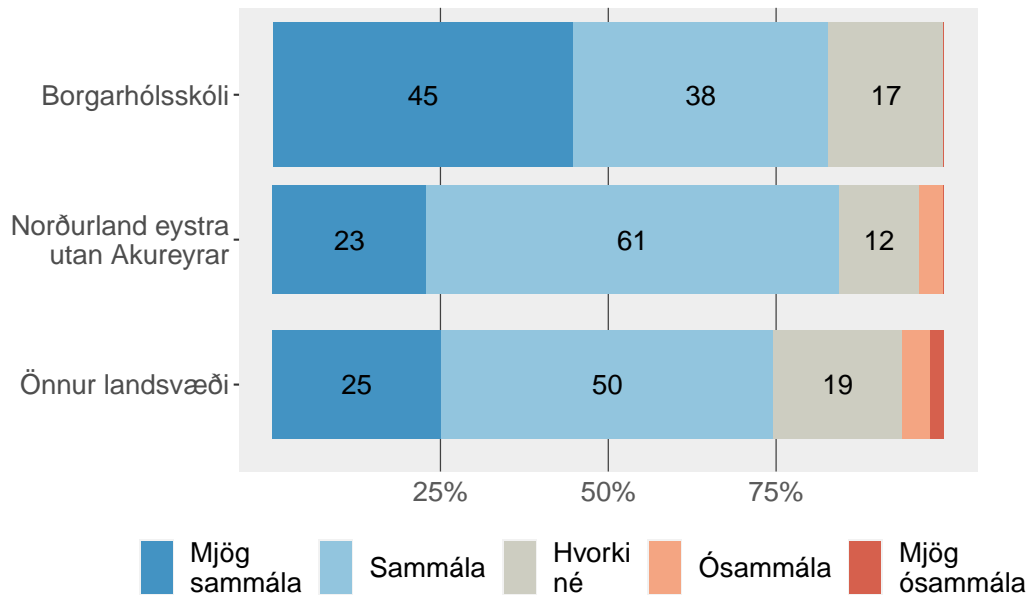


Tölur á myndum eru hundraðshlutar (%). Tölur eru ekki sýndar fyrir hlutföll minni en 5%.

Tafla

Finnst kennurum annt um mig

Mér finnst kennurunum mínum vera annt um mig sem einstakling?

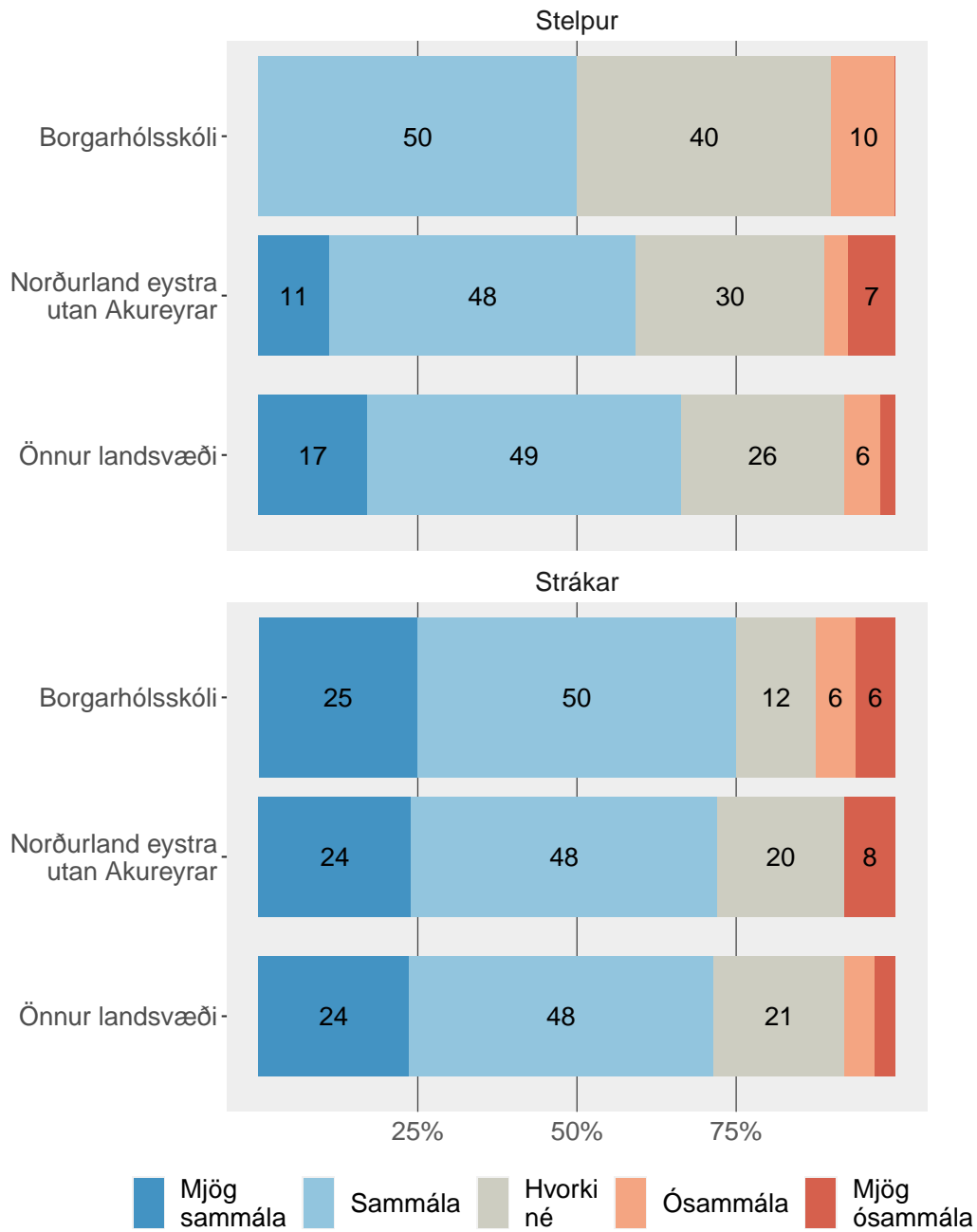


Tölur á myndum eru hundraðshlutar (%). Tölur eru ekki sýndar fyrir hlutföll minni en 5%.

Tafla

Strákar og stelpur

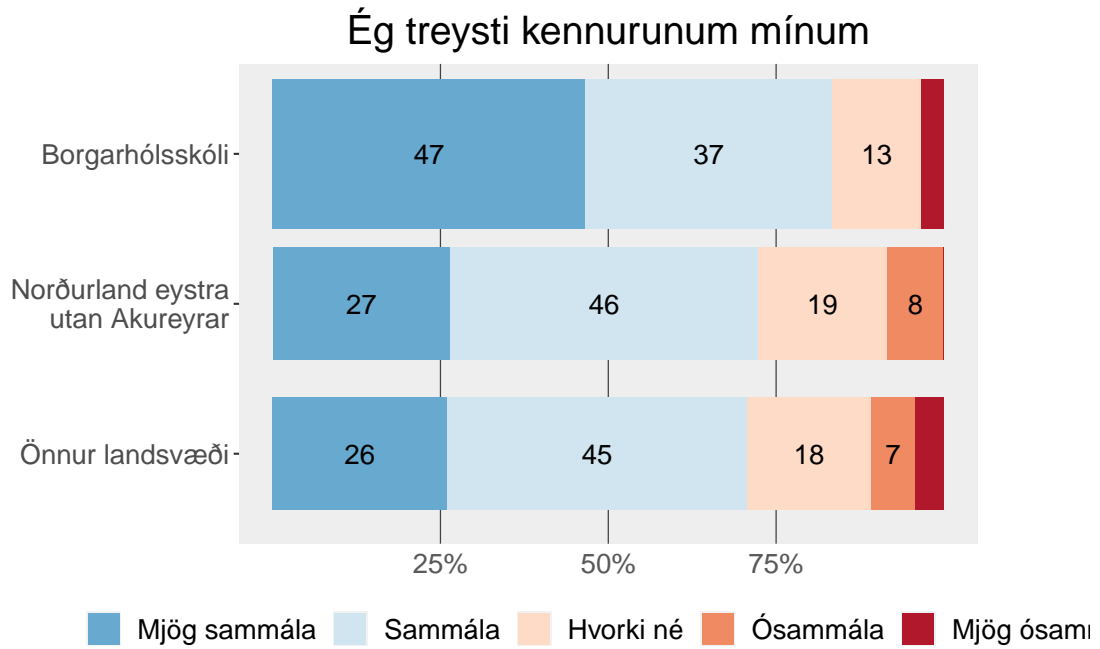
Mér finnst kennurunum mínum vera annt um mig sem einstakling?



Tölur á myndum eru hundraðshlutar (%). Tölur eru ekki sýndar fyrir hlutföll minni en 5%.

Tafla

Traust á kennurum

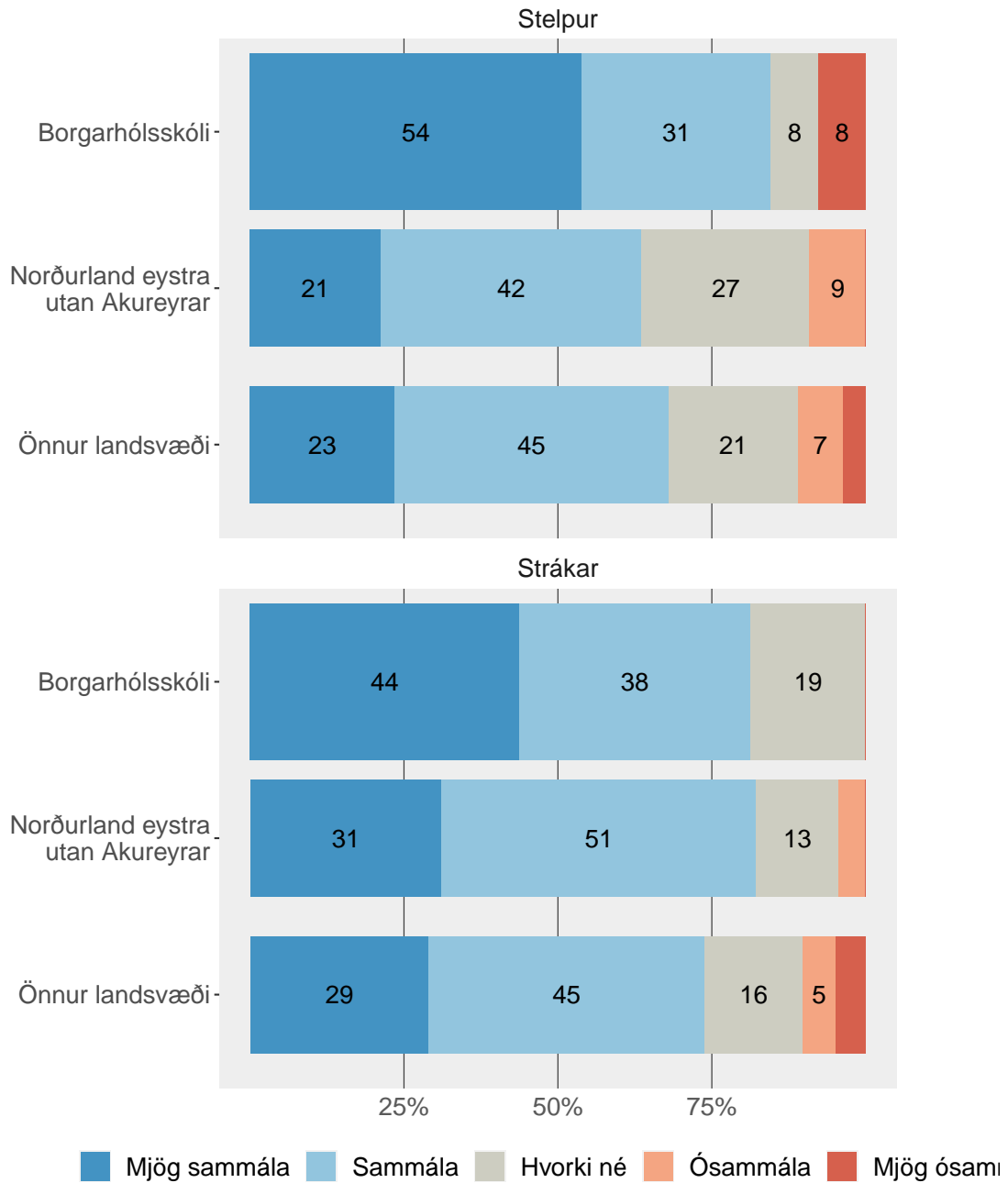


Tölur á myndum eru hundraðshlutar (%). Tölur eru ekki sýndar fyrir hlutföll minni en 5%.

Tafla

Strákar og stelpur

Ég treysti kennurunum mínum

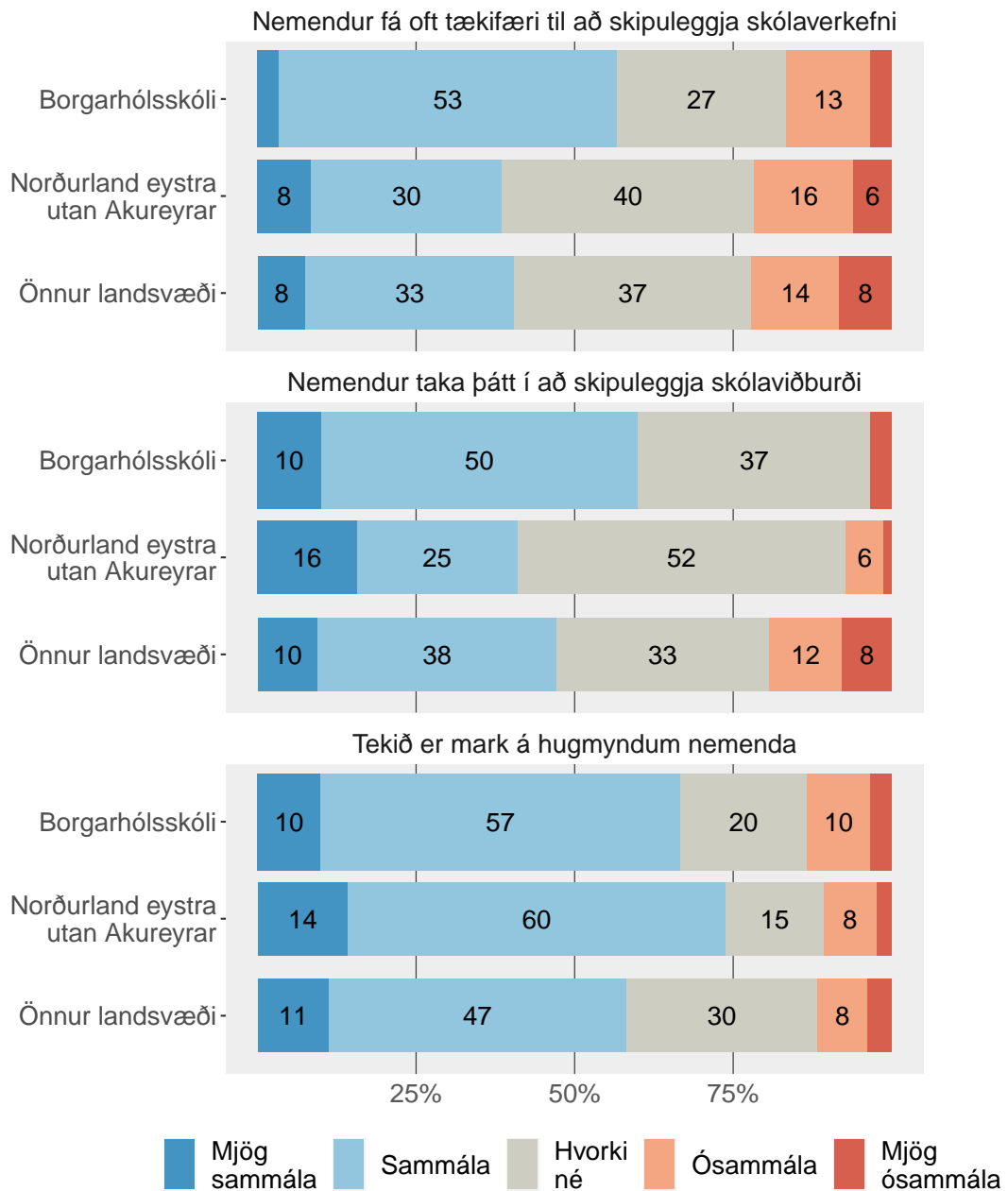


Tölur á myndum eru hundraðshlutar (%). Tölur eru ekki sýndar fyrir hlutföll minni en 5%.

Tafla

Virgni nemenda

Ef þú hugsar um skólann þinn:
Að hve miklu leyti ertu sammála eftirfarandi staðhæfingu?

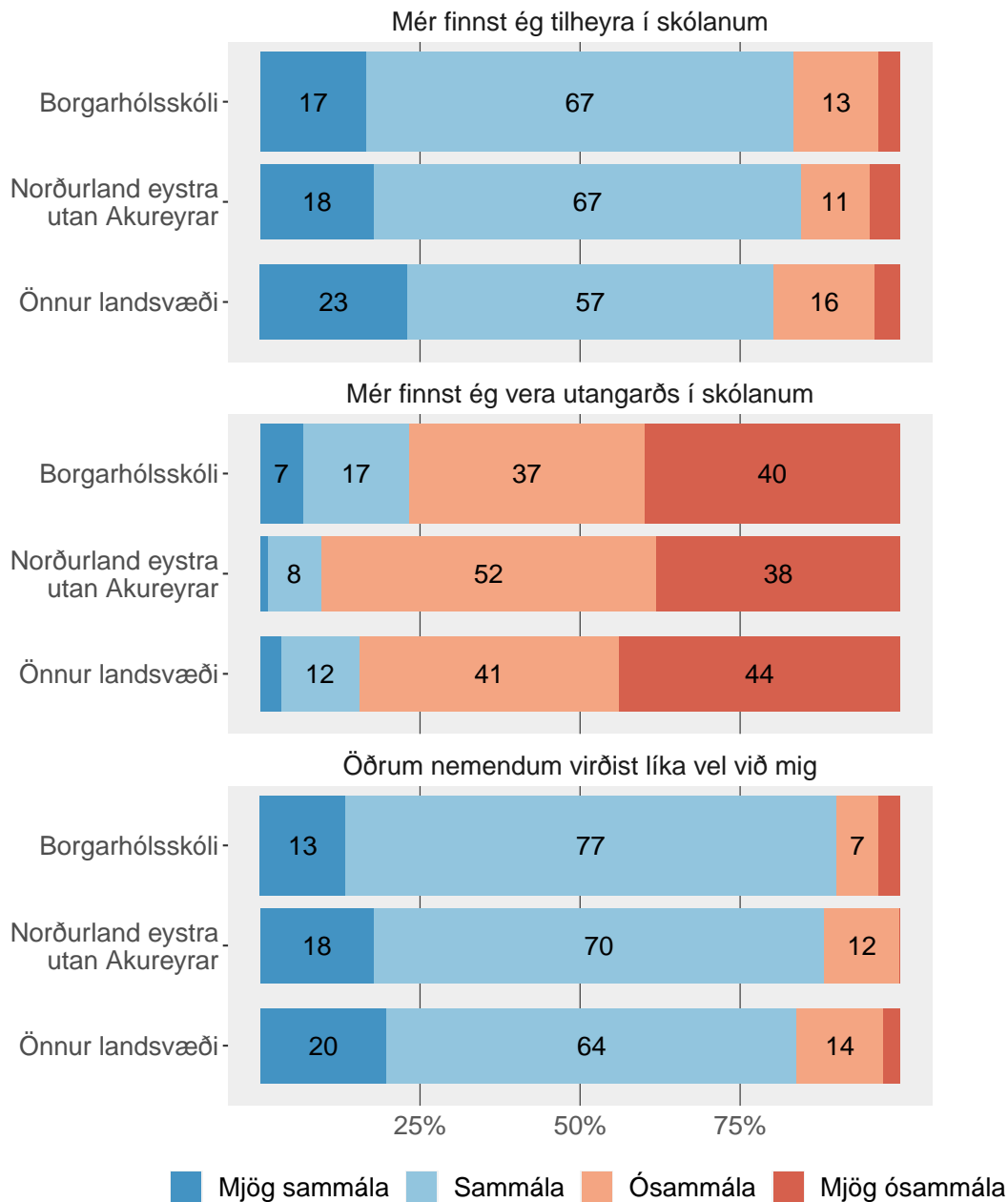


Tölur á myndum eru hundraðshlutar (%). Tölur eru ekki sýndar fyrir hlutföll minni en 5%.

Tafla

Tilheyra

Ef þú hugsar um skólann þinn:
Að hve miklu leyti ertu sammála eftirfarandi staðhæfingu?



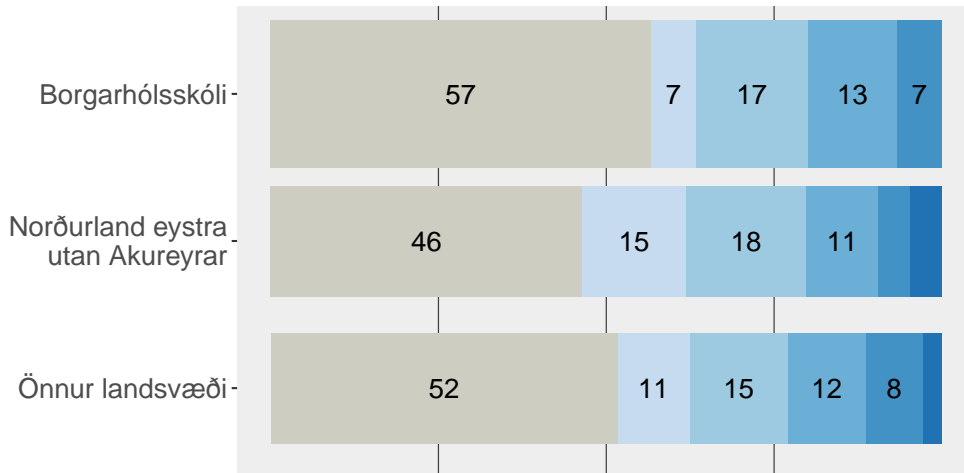
Tölur á myndum eru hundraðshlutar (%). Tölur eru ekki sýndar fyrir hlutföll minni en 5%.

Tafla

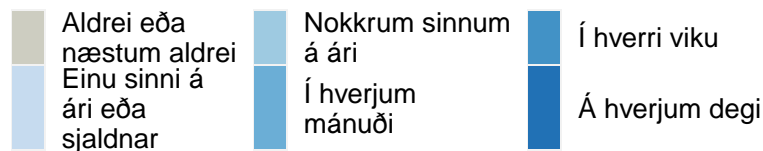
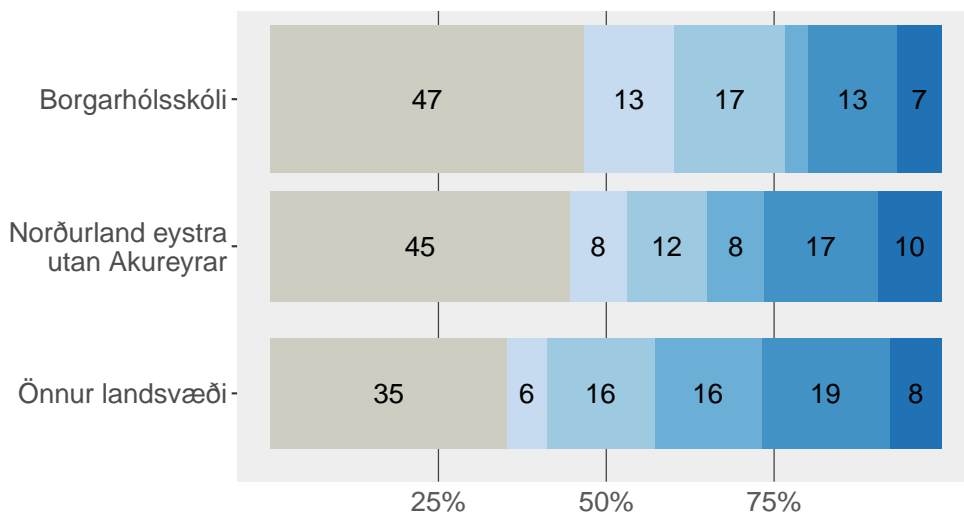
Lestur

Hversu oft lest þú:

dagblöð eða fréttasíður á netinu í frítíma þínum af því að þig langar til þess?



í frítíma þínum af því að þig langar til þess?

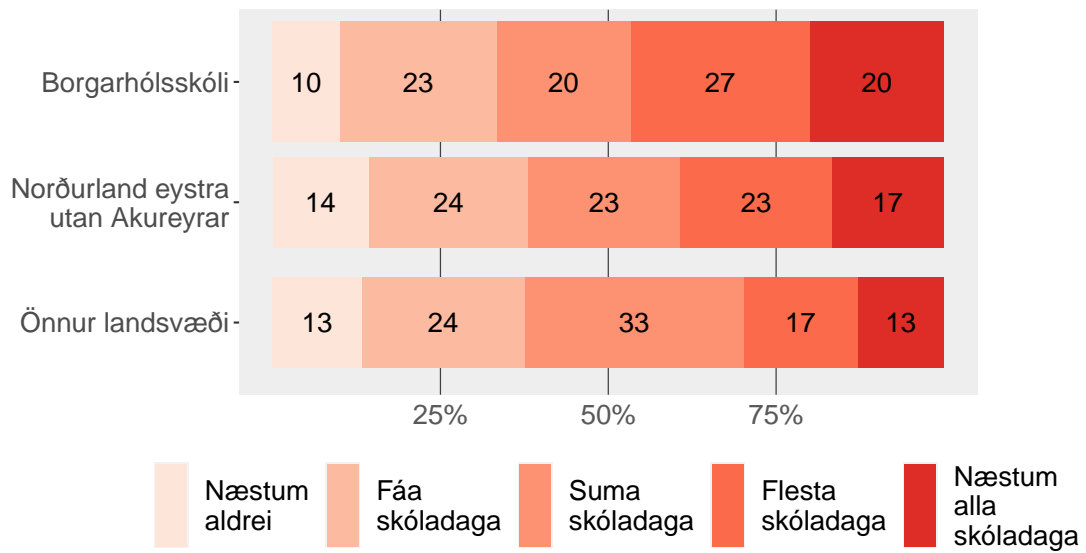


Tölur á myndum eru hundraðshlutar (%). Tölur eru ekki sýndar fyrir hlutföll minni en 5%.

Tafla

Preyta í skóla

Hve oft finnst þér þú vera preytt/preyttur í skólanum?

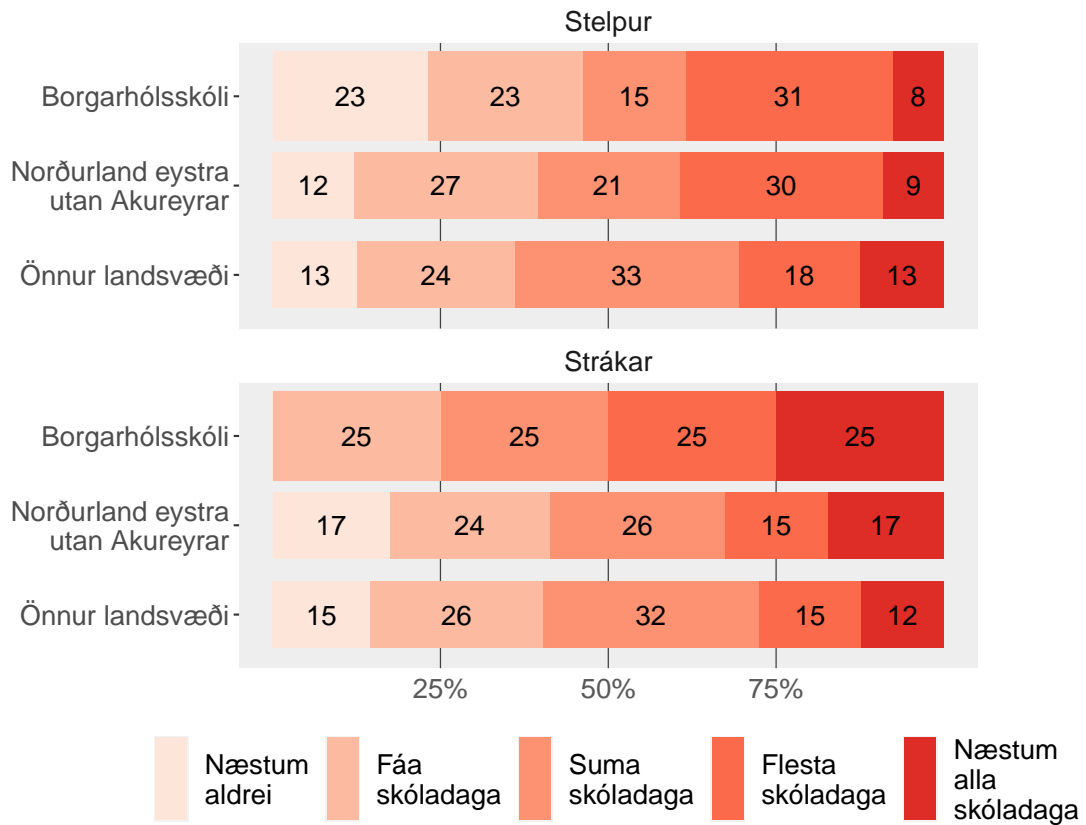


Tölur á myndum eru hundraðshlutar (%).

Tafla

Strákar og stelpur

Hve oft finnst þér þú vera þreytt/þreyttur í skólanum?

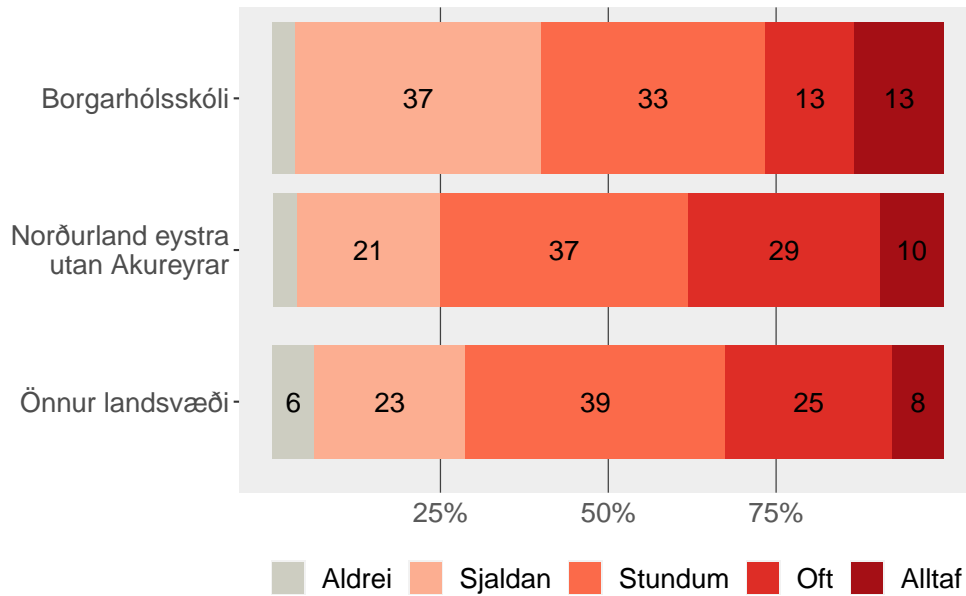


Tölur á myndum eru hundraðshlutar (%).

Tafla

Truflandi hávaði í kennslustund

Hversu oft finnst þér vera truflandi hávaði í kennslustofunni?

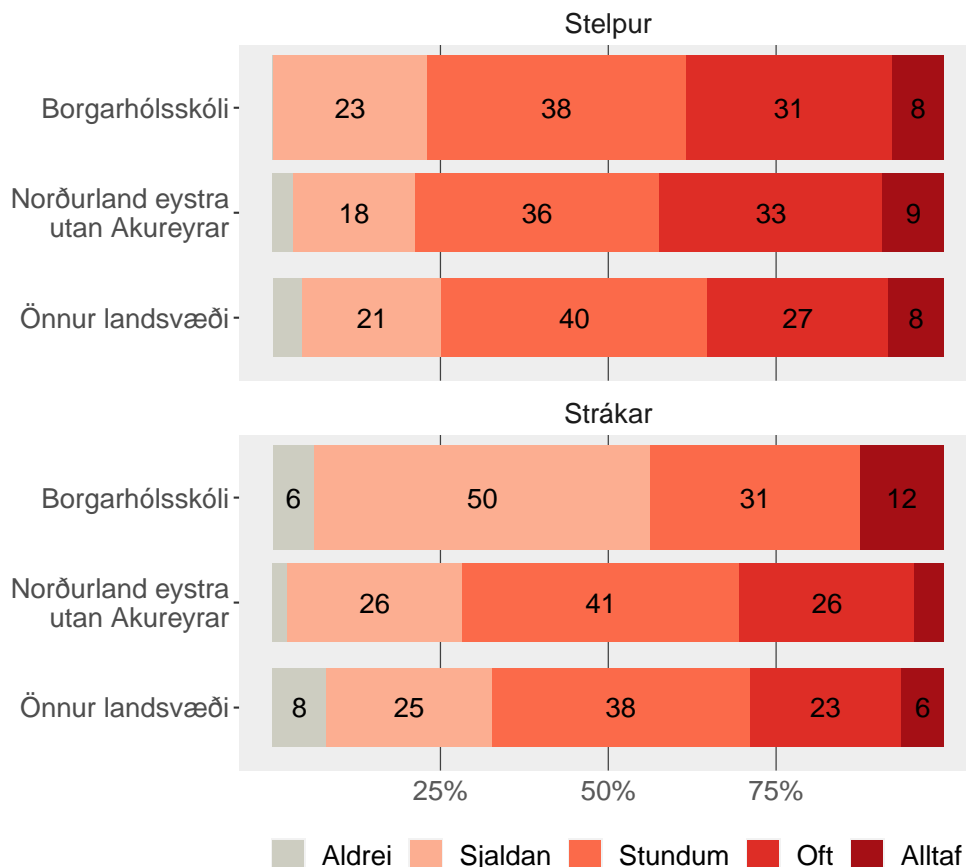


Tölur á myndum eru hundraðshlutar (%). Tölur eru ekki sýndar fyrir hlutföll minni en 5%.

Tafla

Strákar og stelpur

Hversu oft finnst þér vera truflandi hávaði í kennslustofunni?



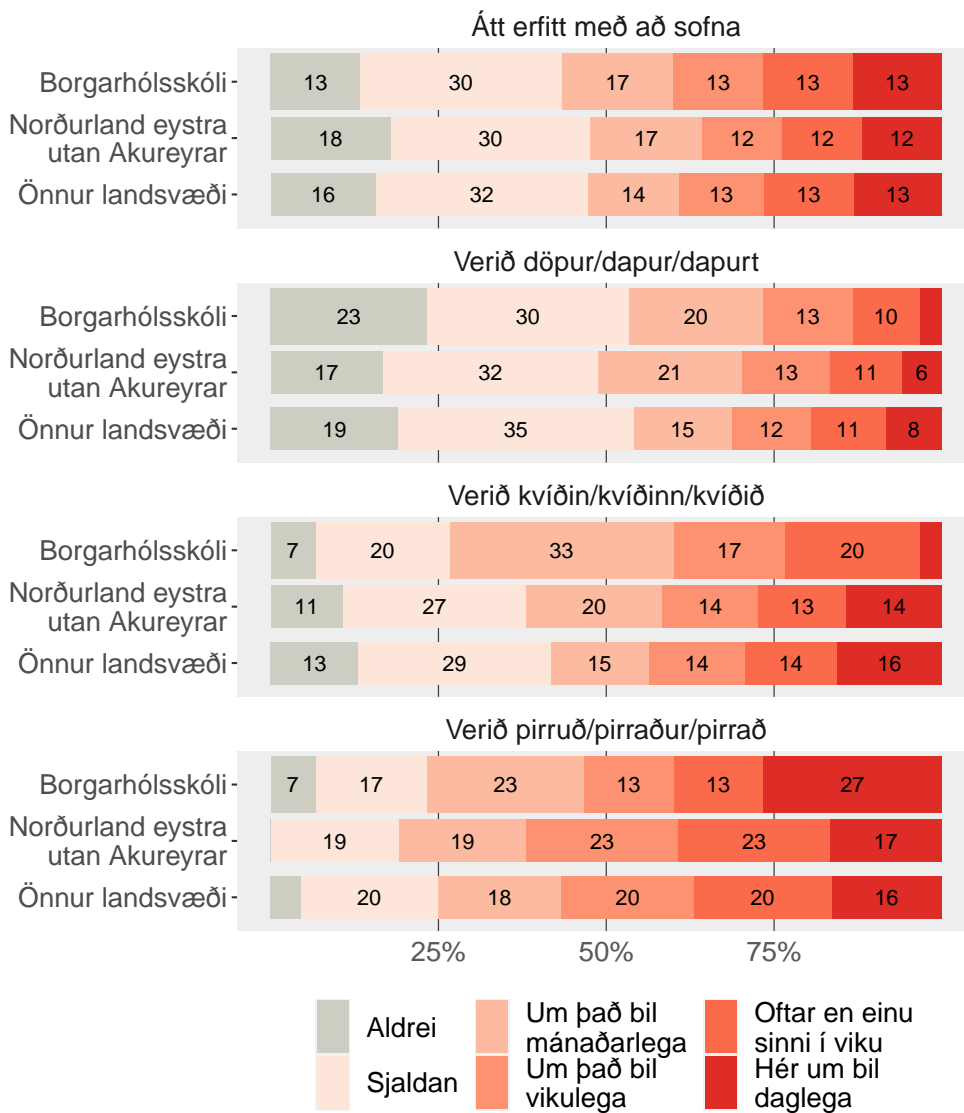
Tölur á myndum eru hundraðshlutar (%). Tölur eru ekki sýndar fyrir hlutföll minni en 5%.

Tafla

Heilsa

Andleg einkenni

Hversu oft hefur þú fundið fyrir eftirfarandi á síðustu 6 mánuðum?

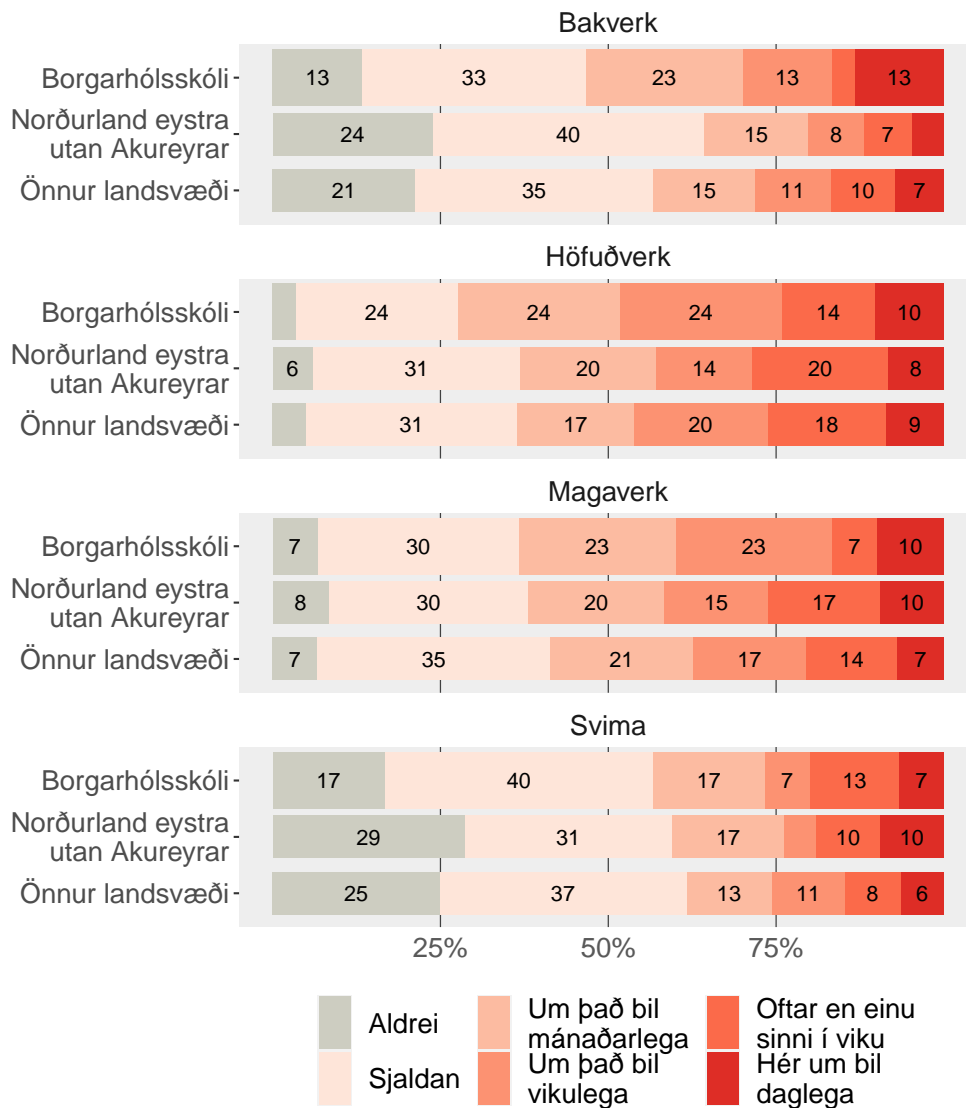


Tölur á myndum eru hundraðshlutar (%). Tölur eru ekki sýndar fyrir hlutföll minni en 5%.

Tafla

Líkamleg einkenni

Hversu oft hefur þú fundið fyrir eftirfarandi á síðustu 6 mánuðum?

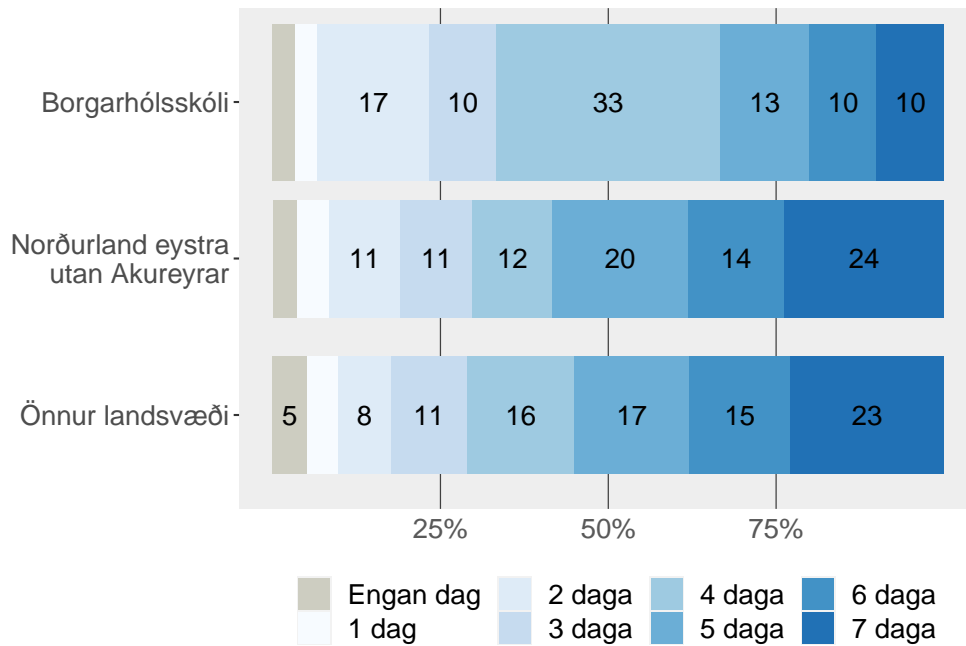


Tölur á myndum eru hundraðshlutar (%). Tölur eru ekki sýndar fyrir hlutföll minni en 5%.

Tafla

Hreyfing - almennt

Af síðastliðnum 7 dögum, hversu marga daga hefur þú stundað líkamlega hreyfingu samanlagt í 60 mínútur eða meira á dag?



Tölur á myndum eru hundraðshlutar (%). Tölur eru ekki sýndar fyrir hlutföll minni en 5%.

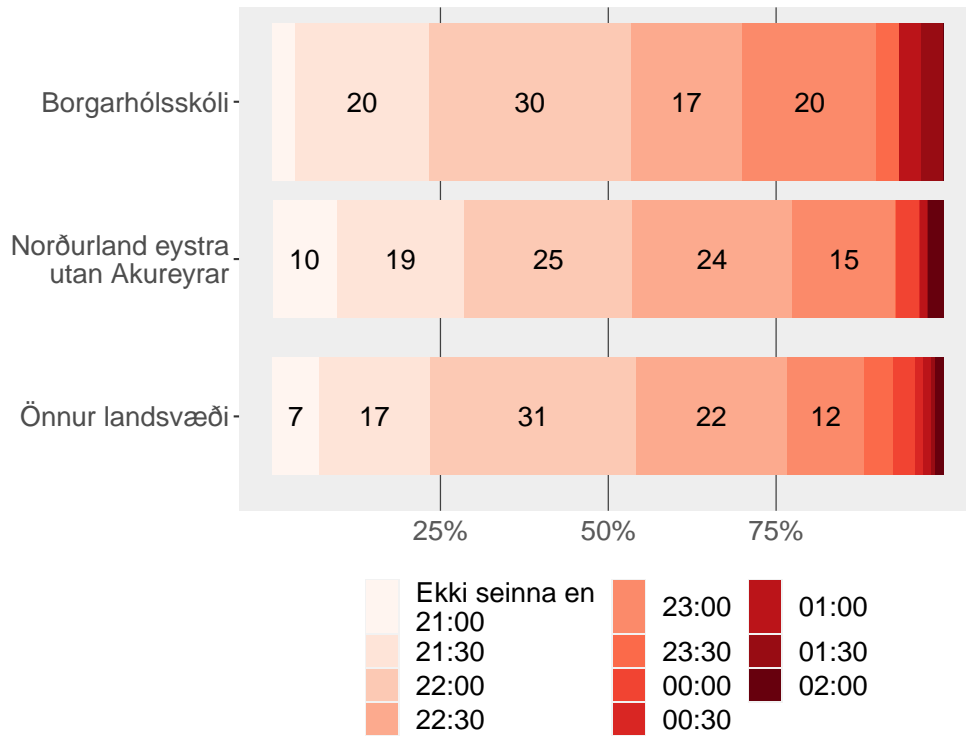
Tafla

Formáli spurningar:

Líkamleg hreyfing er hvers konar hreyfing sem eykur hjartslátt þinn og gerir þig stundum móða(n). Líkamleg hreyfing getur meðal annars átt sér stað í íþróttum, í skólanum, í leik með vinum eða á leiðinni í og úr skóla. Dæmi um líkamlega hreyfingu eru hlaup, röskleg ganga, línuskautar, hjólreiðar, dans, hjólabretti, sund, fótbolti, körfubolti, handbolti, skíði og snjóþretti.

Svefntími

Hvenær ferðu yfirleitt að sofa þegar það er skóli daginn eftir?

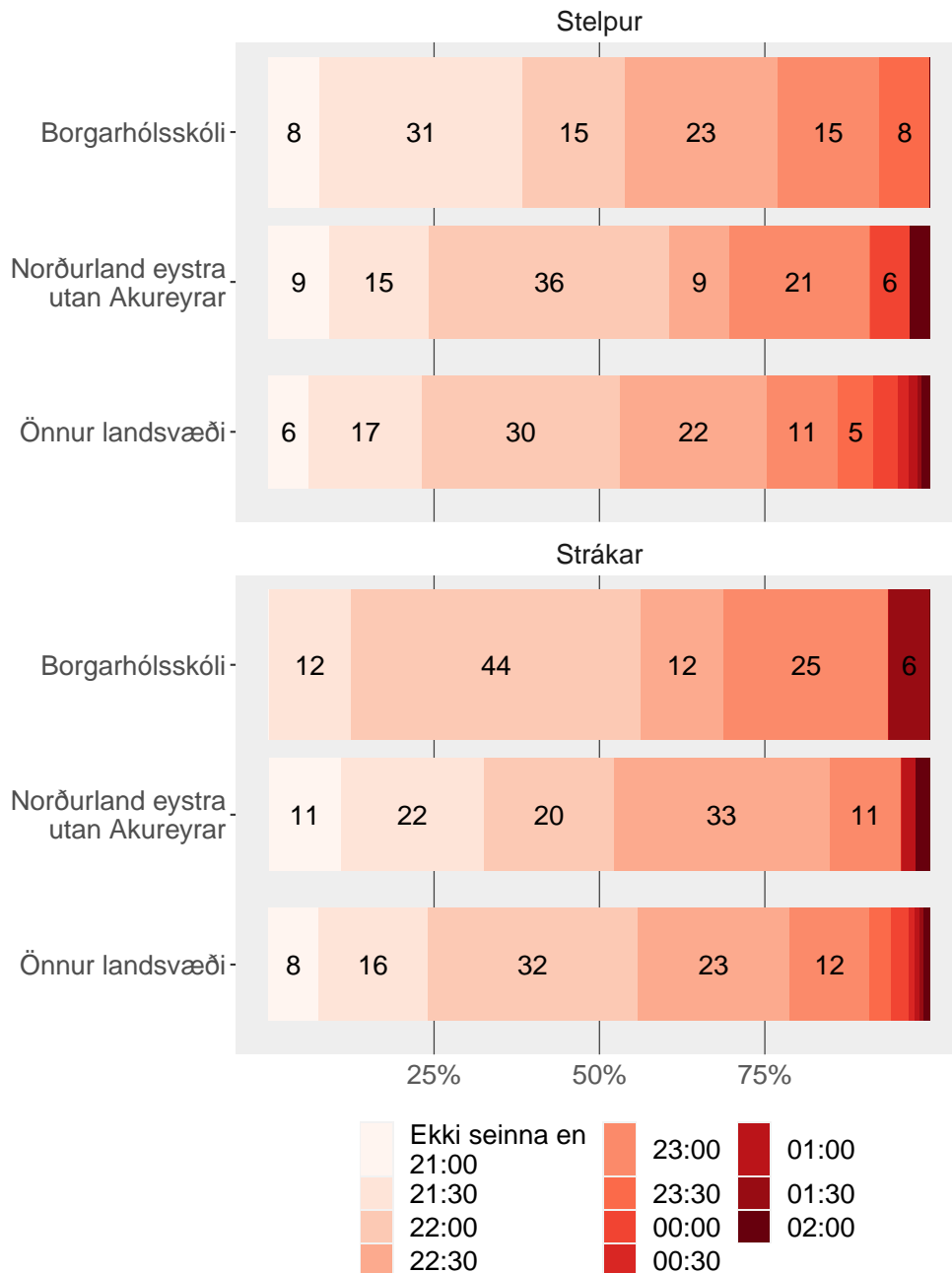


Tölur á myndum eru hundraðshlutar (%). Tölur eru ekki sýndar fyrir hlutföll minni en 5%.

Tafla

Strákar og stelpur

Hvenær ferðu yfirleitt að sofa þegar það er skóli daginn eftir?

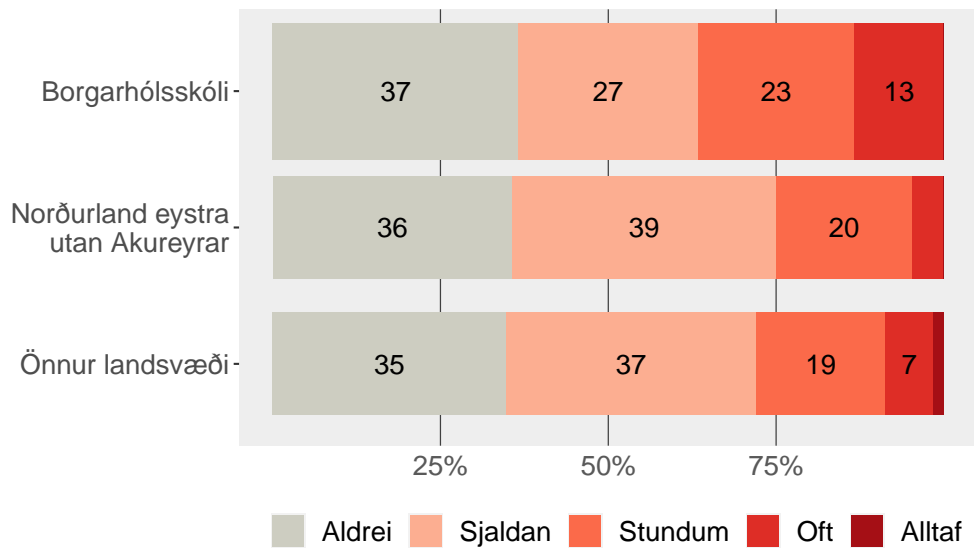


Tölur á myndum eru hundraðshlutar (%). Tölur eru ekki sýndar fyrir hlutföll minni en 5%.

Tafla

Einmanaleiki

Síðastliðna 12 mánuði, hversu oft hefur þér fundist þú einmana?

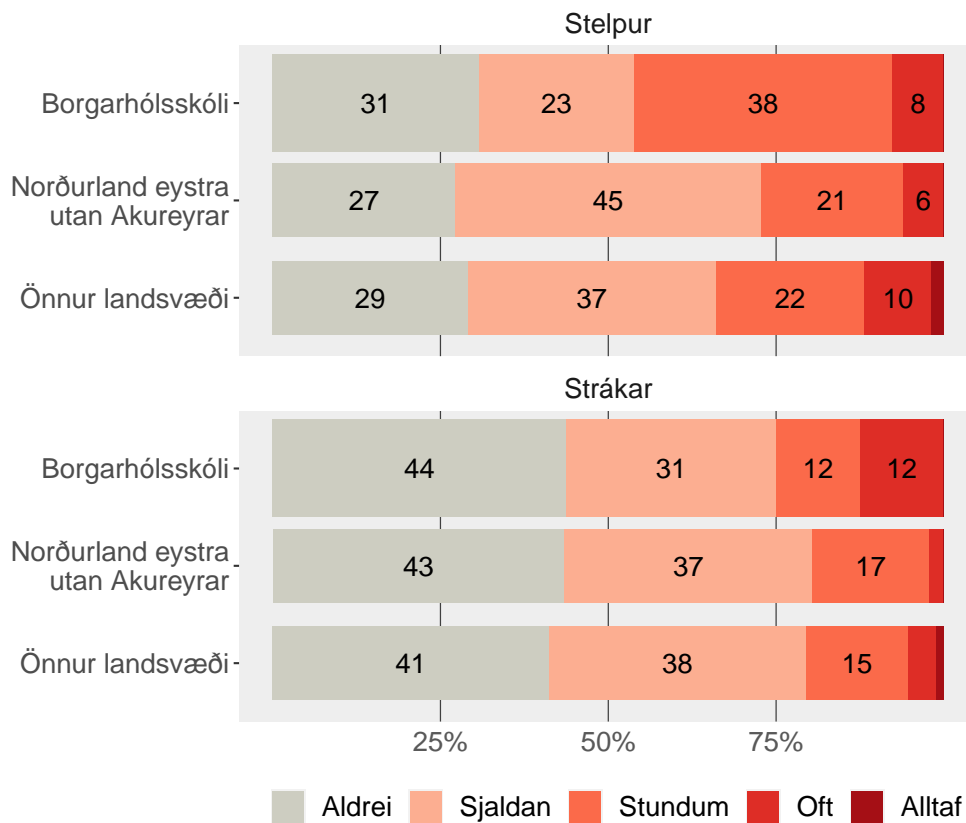


Tölur á myndum eru hundraðshlutar (%). Tölur eru ekki sýndar fyrir hlutföll minni en 5%.

Tafla

Strákar og stelpur

Síðastliðna 12 mánuði, hversu oft hefur þér fundist þú einmana?

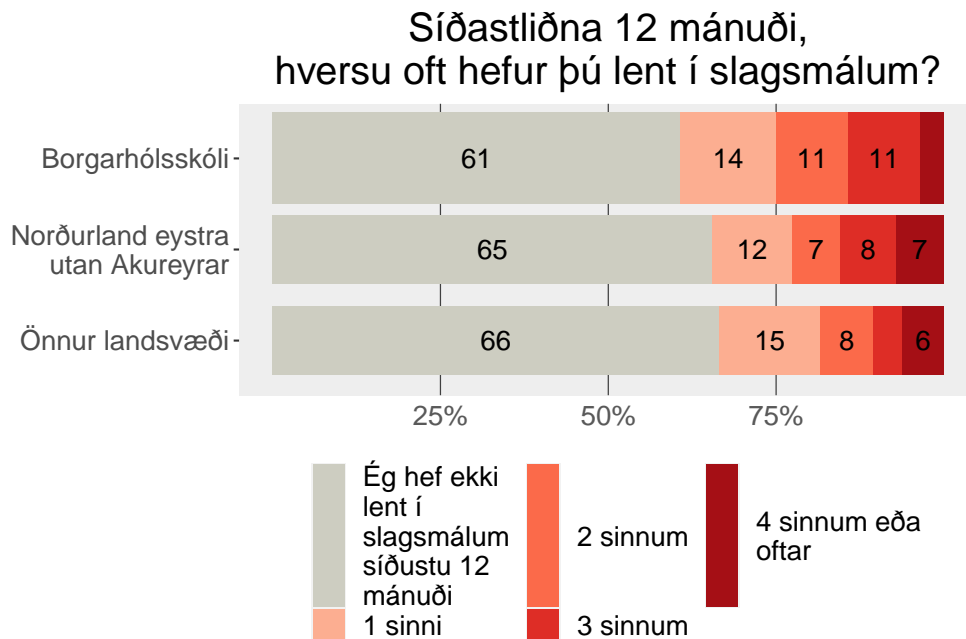


Tölur á myndum eru hundraðshlutar (%). Tölur eru ekki sýndar fyrir hlutföll minni en 5%.

Tafla

Einelti og slagsmál

Slagsmál

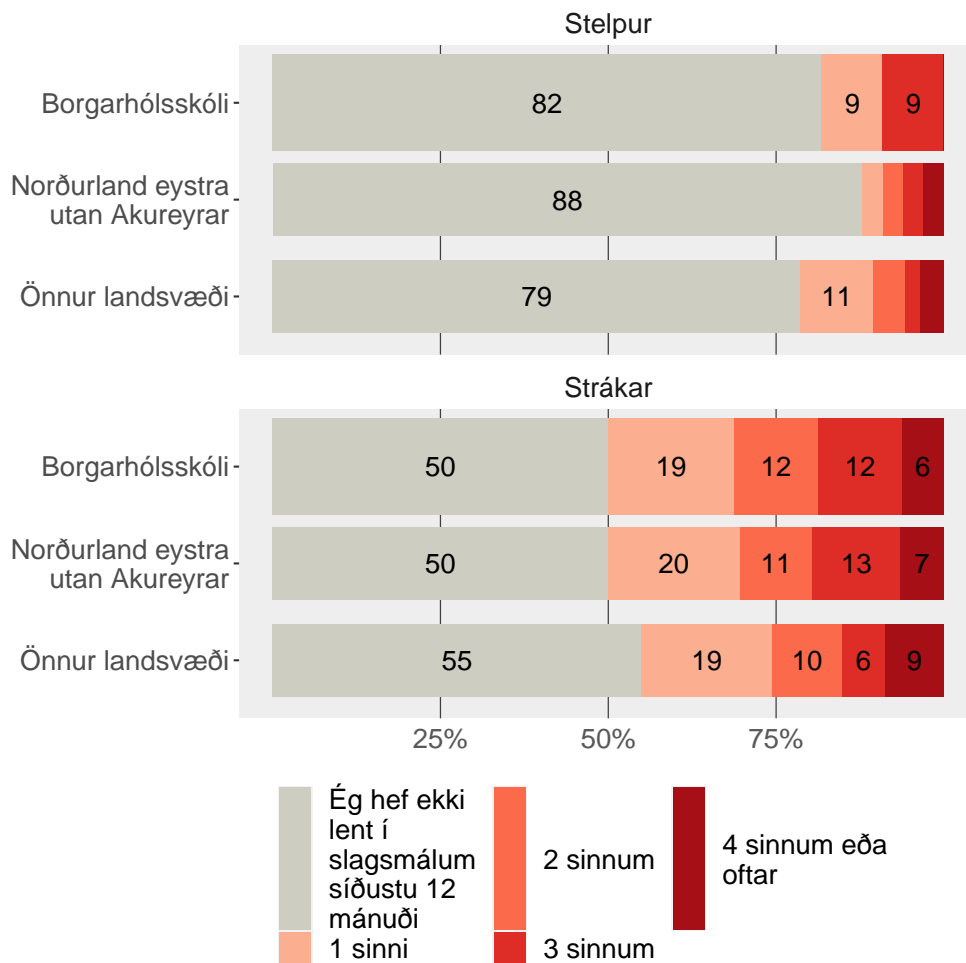


Tölur á myndum eru hundraðshlutar (%). Tölur eru ekki sýndar fyrir hlutföll minni en 5%.

Tafla

Strákar og stelpur

Síðastliðna 12 mánuði,
hversu oft hefur þú lent í slagsmálum?

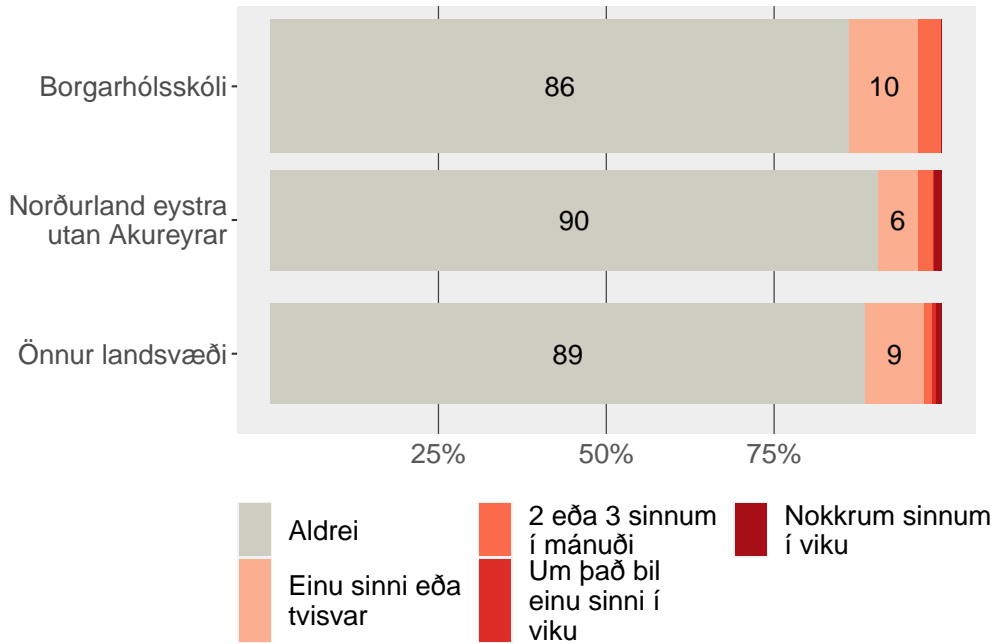


Tölur á myndum eru hundraðshlutar (%). Tölur eru ekki sýndar fyrir hlutföll minni en 5%.

Tafla

Einelti - gerandi

Hversu oft hefur þú tekið þátt í að leggja annan nemanda í einelti í skólanum undanfarna tvo mánuði?



Tölur á myndum eru hundraðshlutar (%). Tölur eru ekki sýndar fyrir hlutföll minni en 5%.

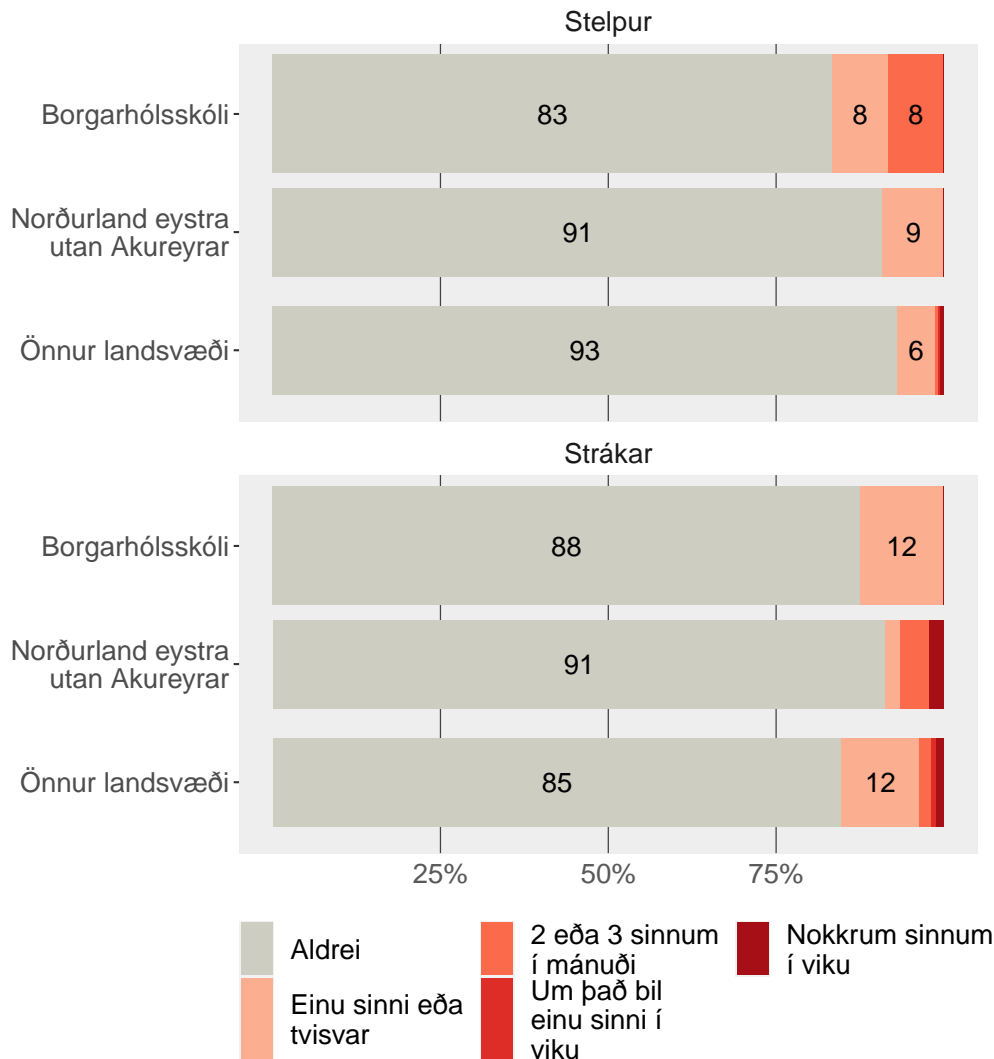
Tafla

Formáli spurningar:

Einstaklingur er sagður lagður í einelti þegar einn eða fleiri aðilar segja oft ótrúlega ljóta og óþægilega hluti við hann. Það er líka einelti þegar einstaklingi er strítt á særandi hátt eða hann skilinn viljandi útundan. Sá sem leggur annan í einelti hefur meira vald heldur en sá sem fyrir eineltinu verður. Það er ekki einelti þegar tveir svipað sterkir einstaklingar rífast eða slást.

Strákar og stelpur

Hversu oft hefur þú tekið þátt í að leggja annan nemanda í einelti í skólanum undanfarna tvo mánuði?

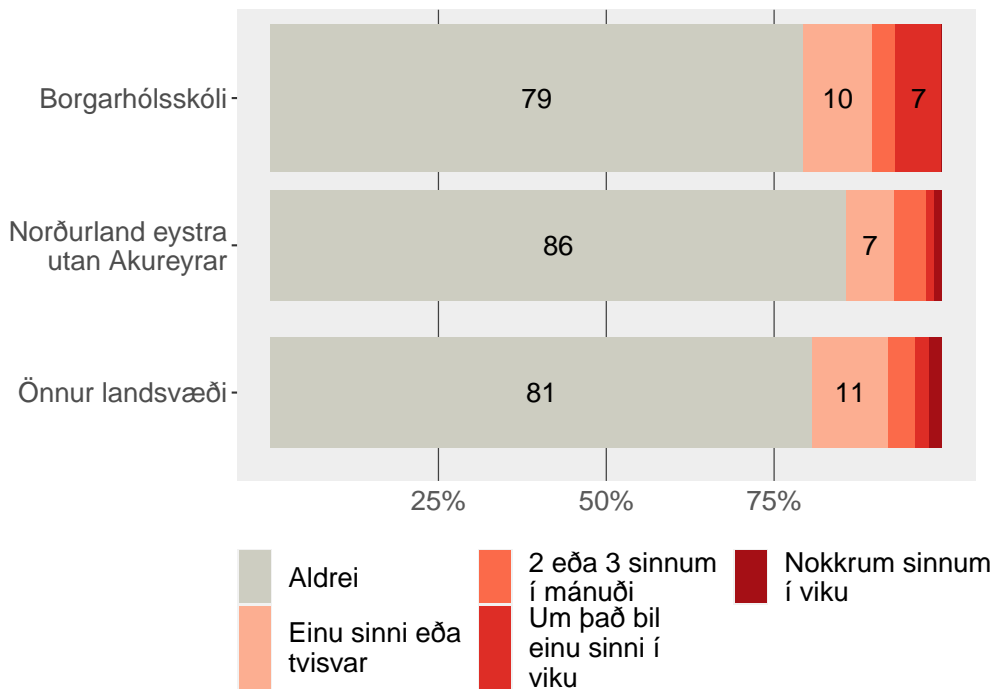


Tölur á myndum eru hundraðshlutar (%). Tölur eru ekki sýndar fyrir hlutföll minni en 5%.

Tafla

Einelti - þolandi

Hversu oft hefur þú verið lögð/lagður/lagt í einelti í skólanum undanfarna tvo mánuði?



Tölur á myndum eru hundraðshlutar (%). Tölur eru ekki sýndar fyrir hlutföll minni en 5%.

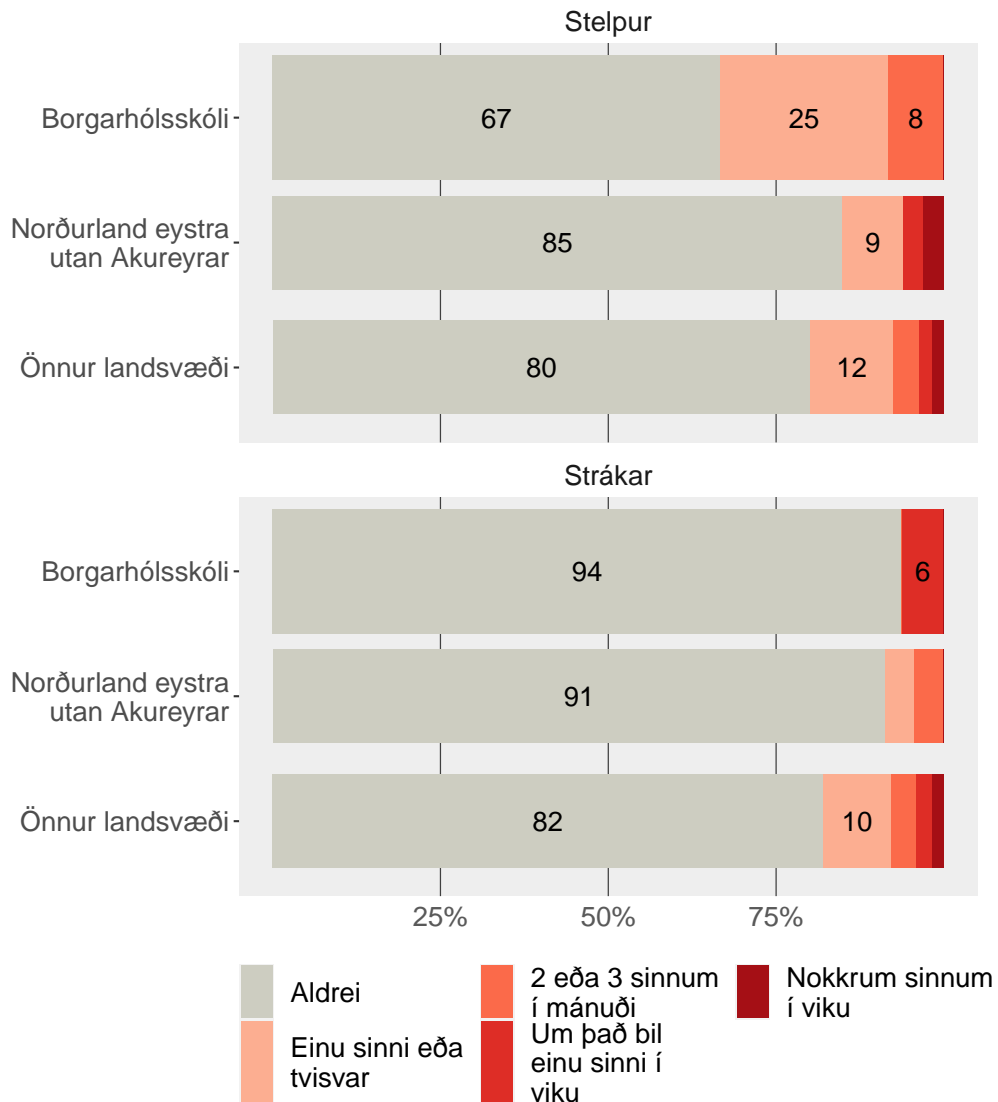
Tafla

Formáli spurningar:

Einstaklingur er sagður lagður í einelti þegar einn eða fleiri aðilar segja oft ótrúlega ljóta og óþægilega hluti við hann. Það er líka einelti þegar einstaklingi er strítt á særandi hátt eða hann skilinn viljandi útundan. Sá sem leggur annan í einelti hefur meira vald heldur en sá sem fyrir eineltinu verður. Það er ekki einelti þegar tveir svipað sterkir einstaklingar rífast eða slást.

Strákar og stelpur

Hversu oft hefur þú verið lögð/lagður/lagt í einelti í skólanum undanfarna tvo mánuði?

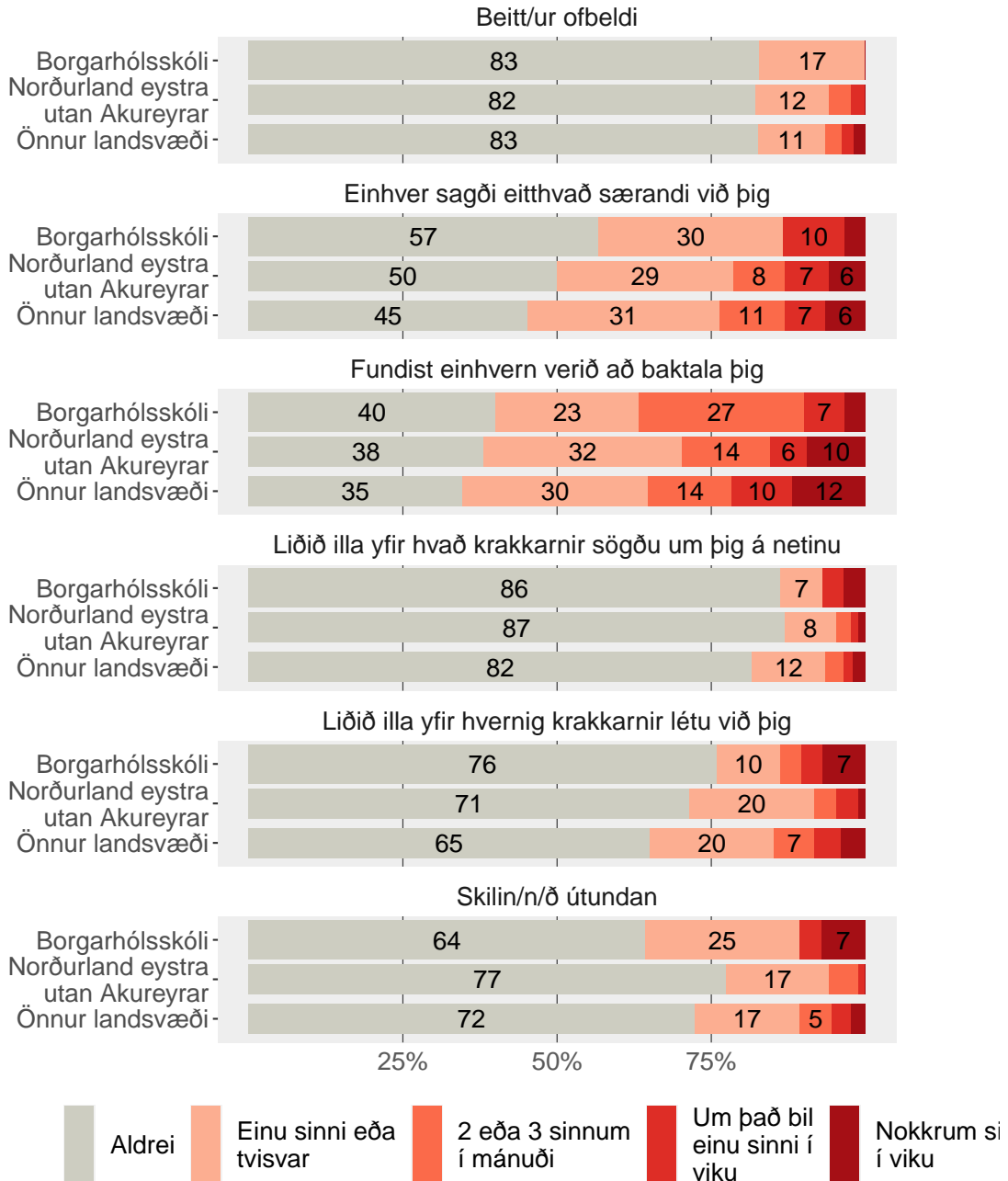


Tölur á myndum eru hundraðshlutar (%). Tölur eru ekki sýndar fyrir hlutföll minni en 5%.

Tafla

Olweus

Olweus spurningar

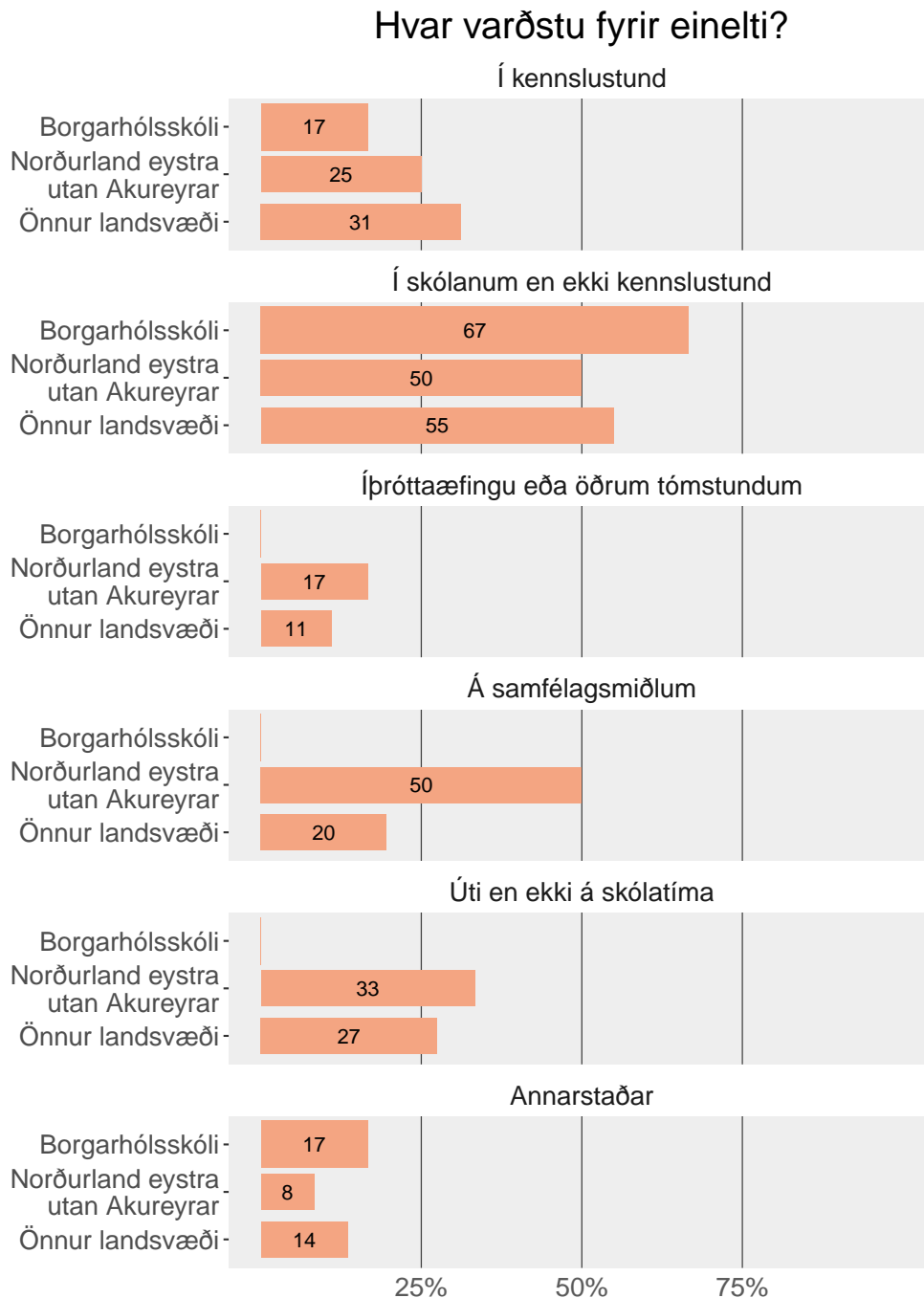


Tölur á myndum eru hundraðshlutar (%). Tölur eru ekki sýndar fyrir hlutföll minni en 5%.

Tafla

Staðsetning eineltis

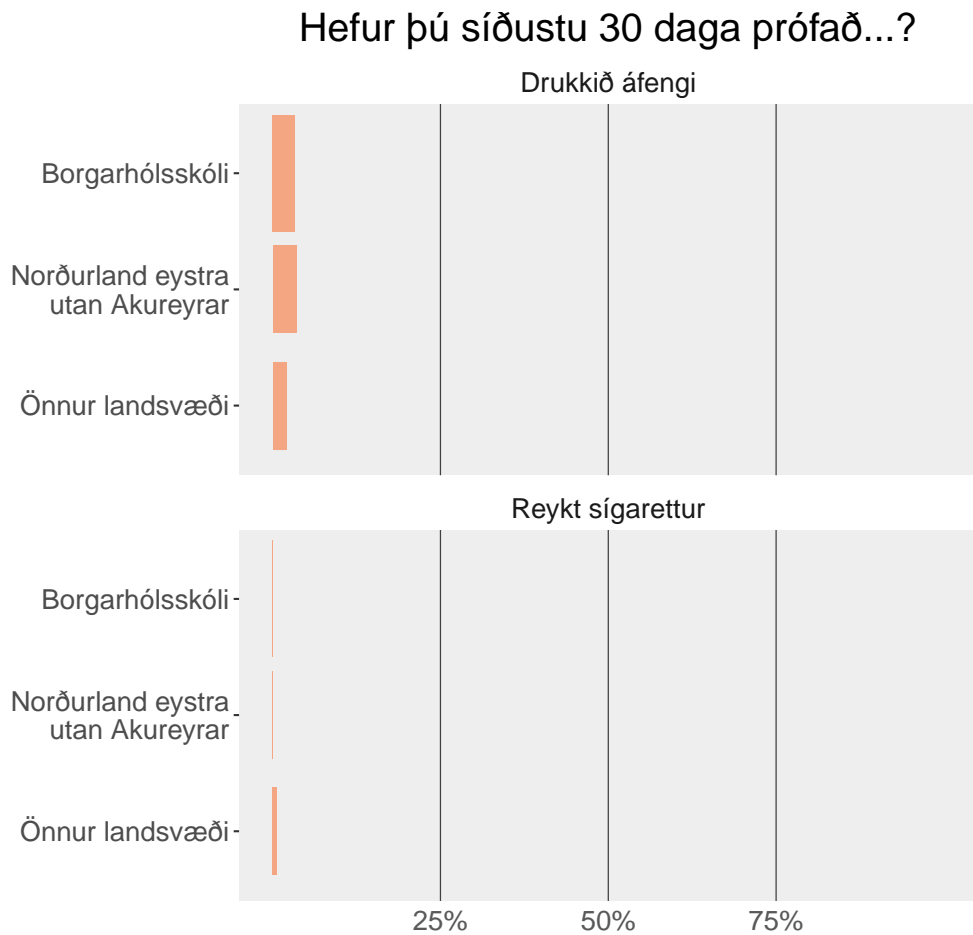
Hlutfall þeirra sem segjast hafa orðið fyrir einelti



Tölur á myndum eru hundraðshlutar (%).

Reykingar og vímuefni

Áfengi og tóbak

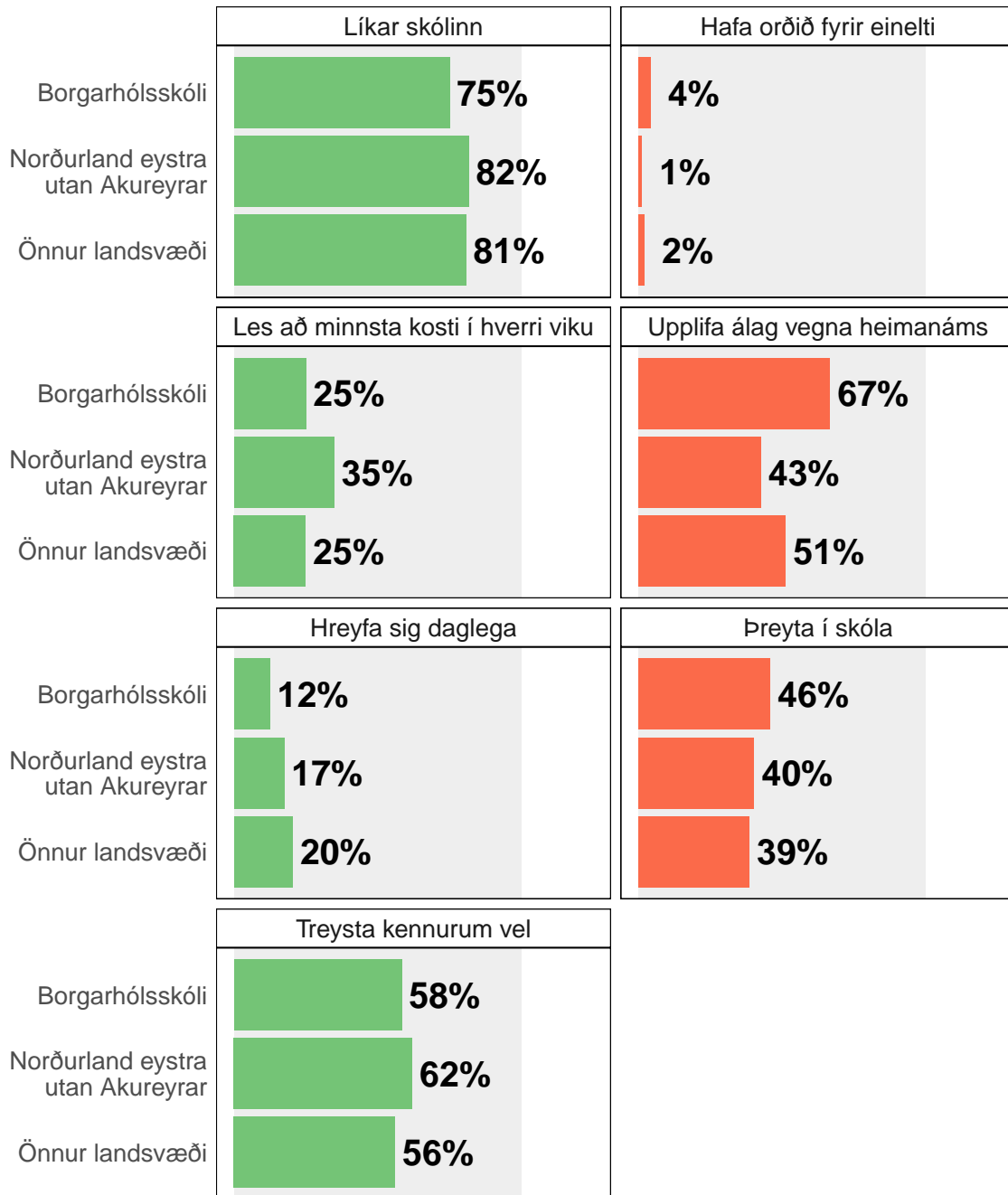


Tölur á myndum eru hundraðshlutar (%). Tölur eru ekki sýndar fyrir hlutföll minni en 5%.

8. bekkur



Lykiltölur

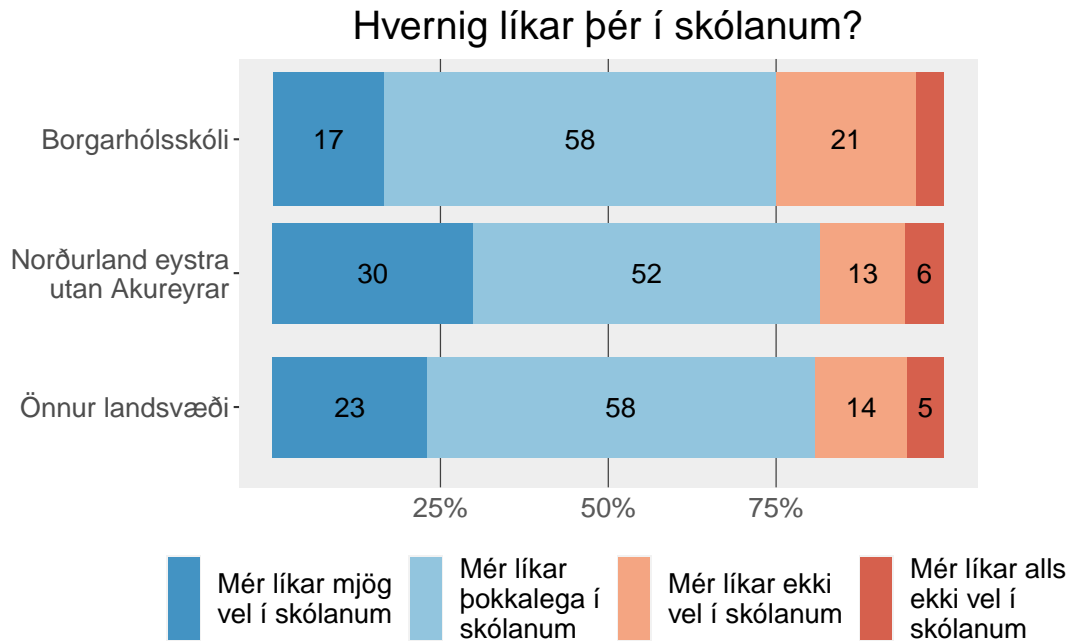


Skoða nánar:

Líkar skólinn Álag vegna heimanáms Þreyta í skóla Hreyfing Einelti
 Treysta kennurum Les að minnsta kosti í hverri viku

Skólinn

Líkar skólinn

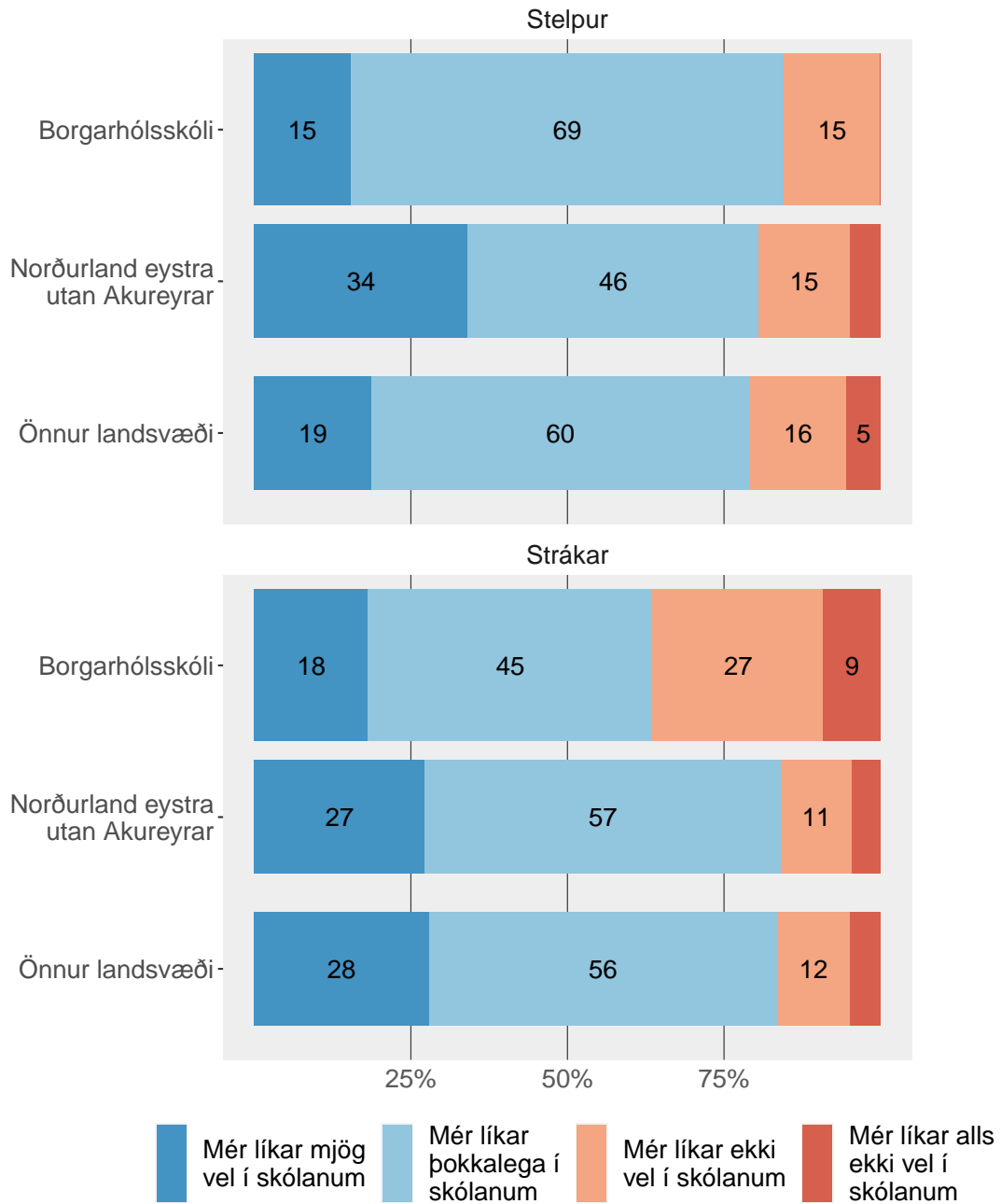


Tölur á myndum eru hundraðshlutar (%). Tölur eru ekki sýndar fyrir hlutföll minni en 5%.

Tafla

Strákar og stelpur

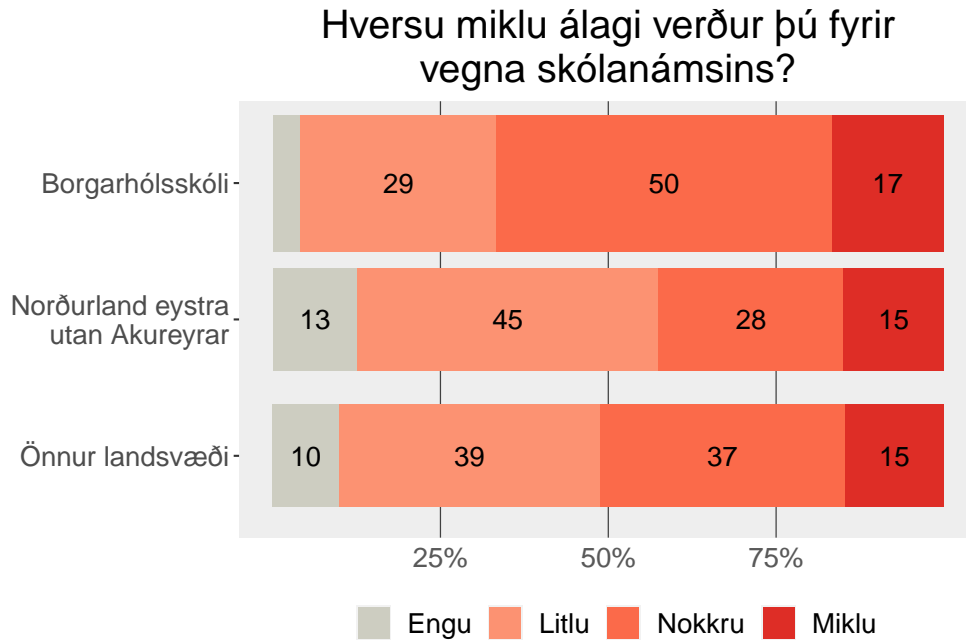
Hvernig líkar þér í skólanum?



Tölur á myndum eru hundraðshlutar (%). Tölur eru ekki sýndar fyrir hlutföll minni en 5%.

Tafla

Álag vegna heimanáms

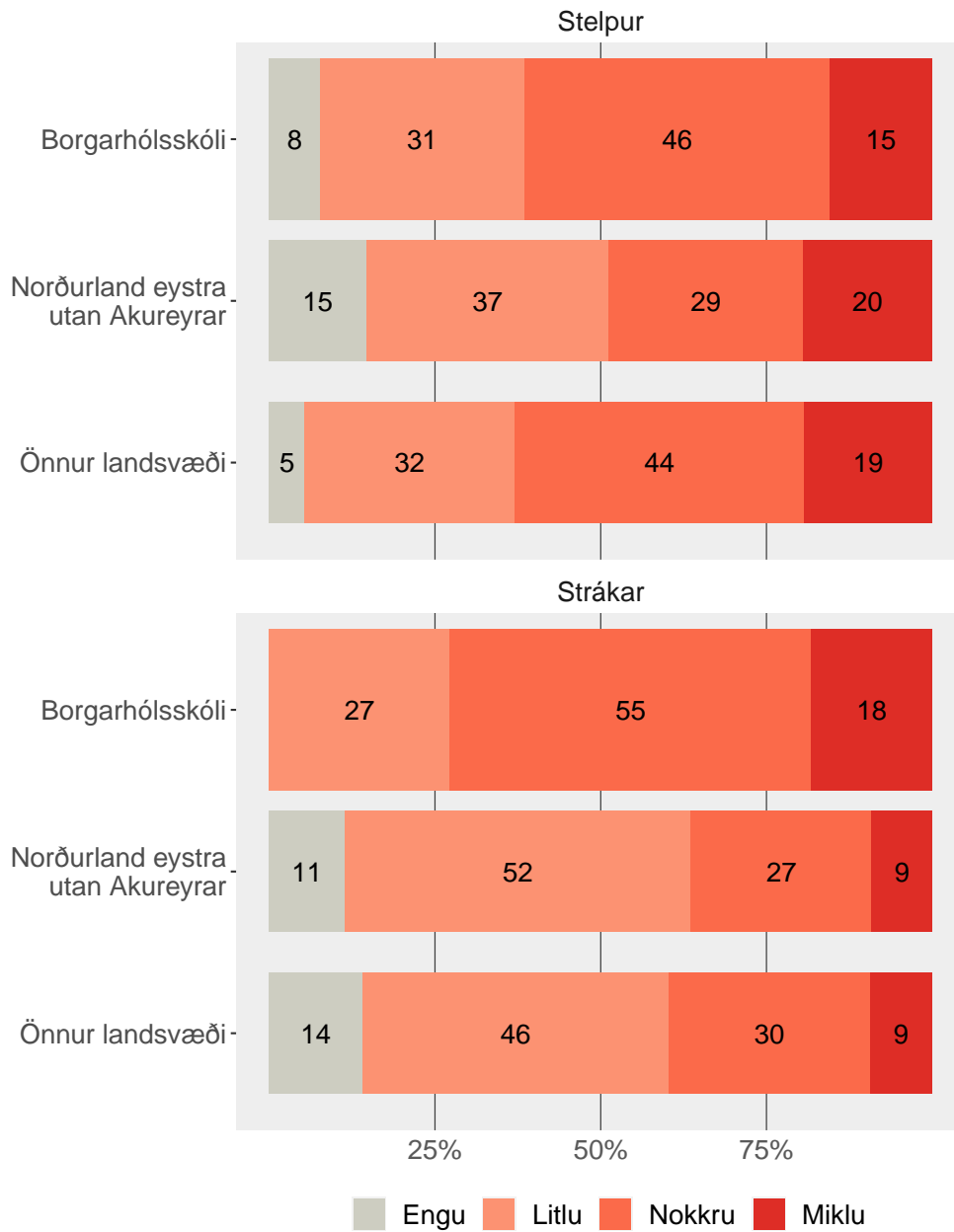


Tölur á myndum eru hundraðshlutar (%). Tölur eru ekki sýndar fyrir hlutföll minni en 5%.

Tafla

Strákar og stelpur

Hversu miklu álagi verður þú fyrir vegna skólanámsins?

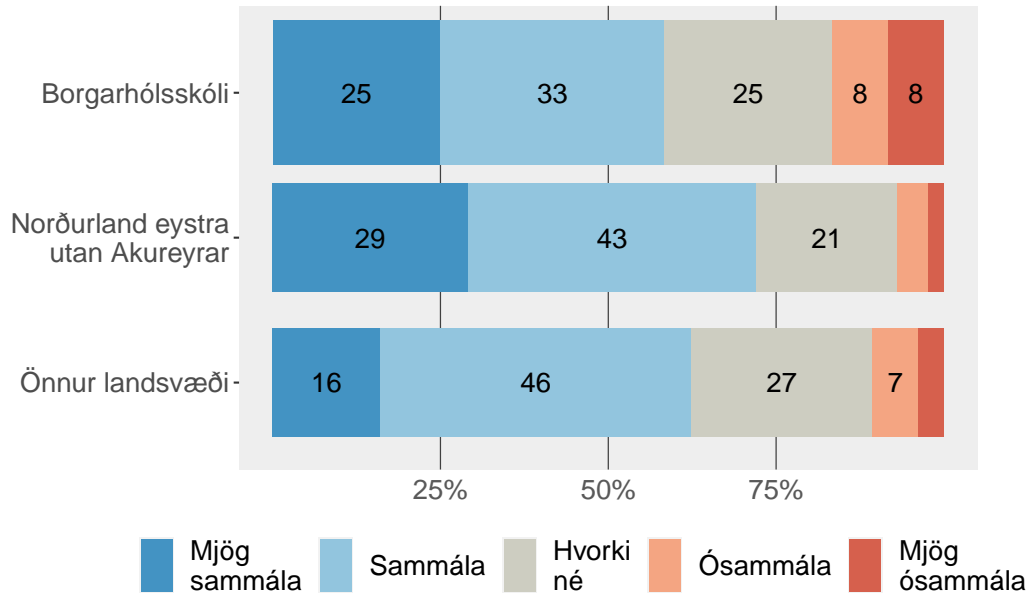


Tölur á myndum eru hundraðshlutar (%).

Tafla

Finnst kennurum annt um mig

Mér finnst kennurunum mínum vera annt um mig sem einstakling?

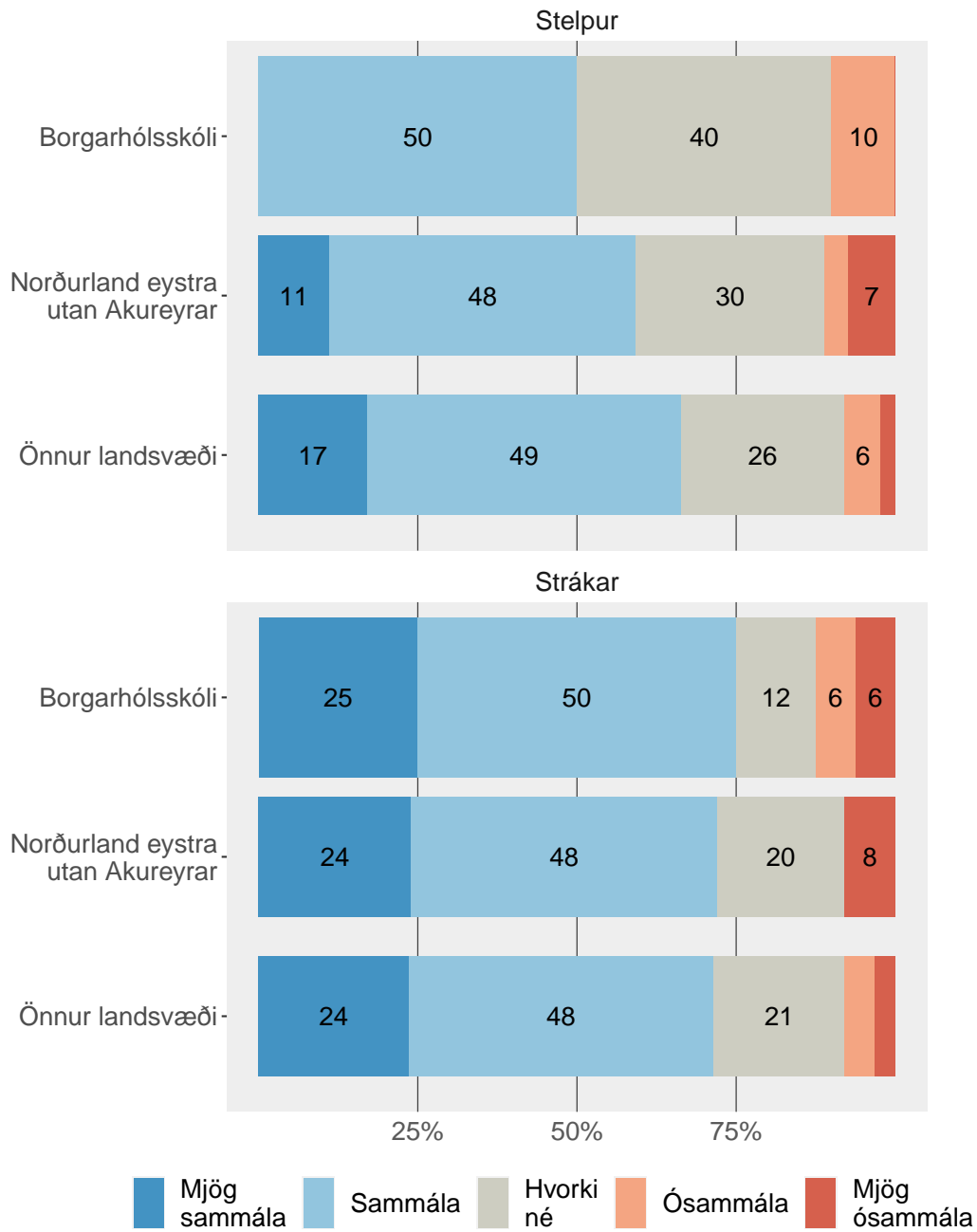


Tölur á myndum eru hundraðshlutar (%). Tölur eru ekki sýndar fyrir hlutföll minni en 5%.

Tafla

Strákar og stelpur

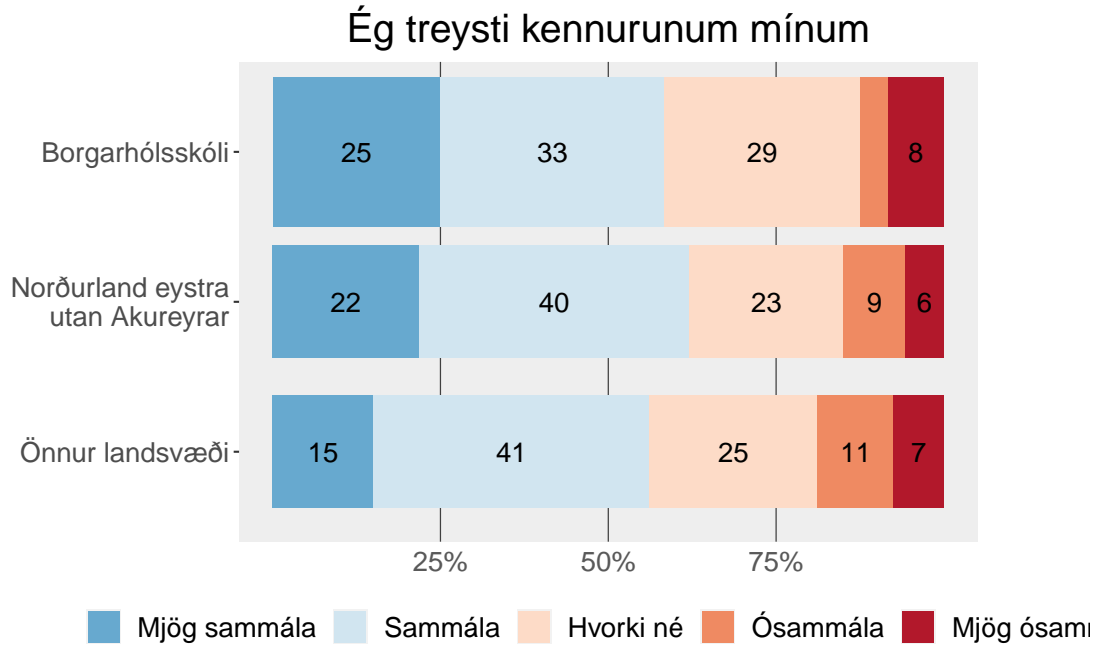
Mér finnst kennurunum mínum vera annt um mig sem einstakling?



Tölur á myndum eru hundraðshlutar (%). Tölur eru ekki sýndar fyrir hlutföll minni en 5%.

Tafla

Traust á kennurum

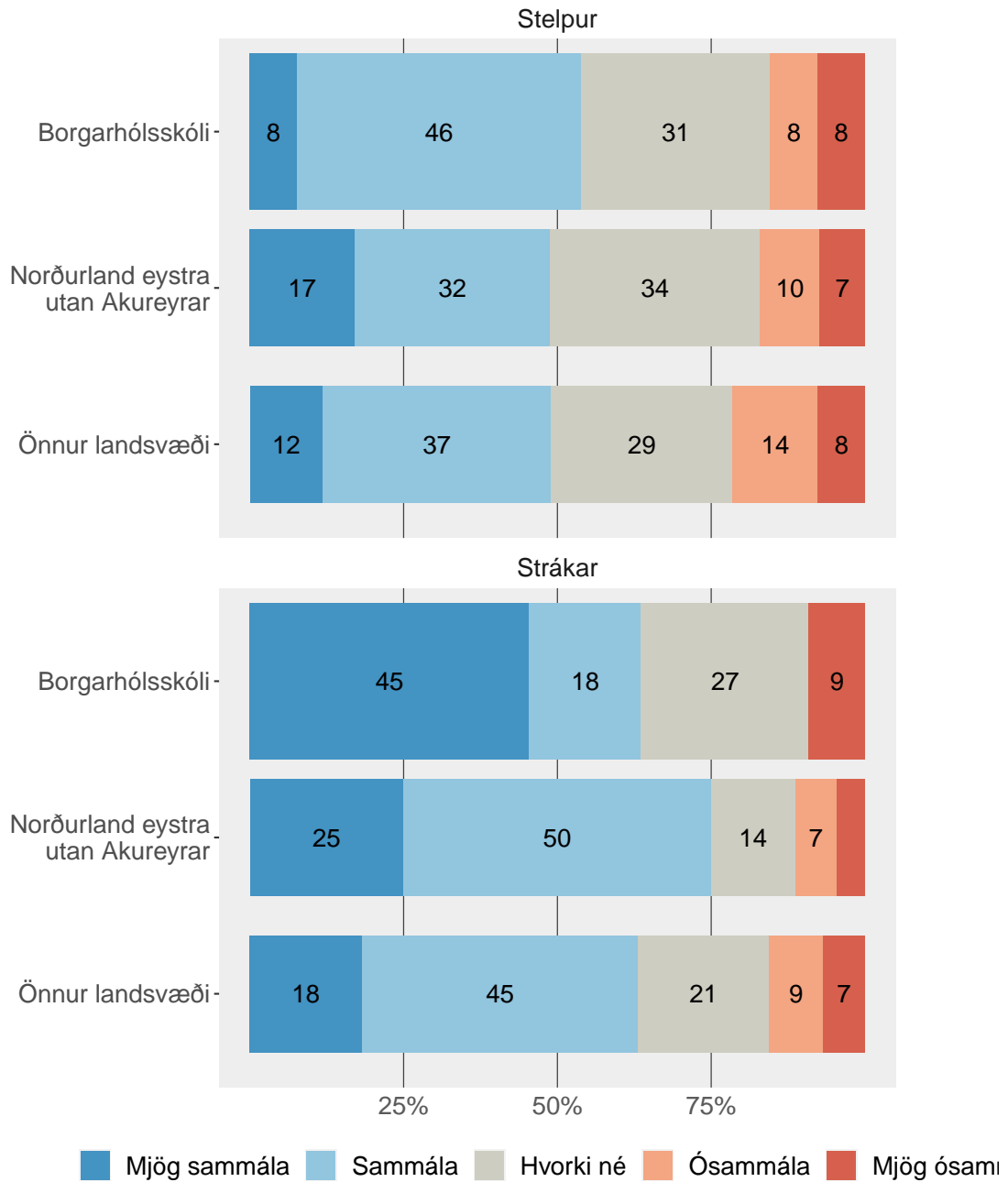


Tölur á myndum eru hundraðshlutar (%). Tölur eru ekki sýndar fyrir hlutföll minni en 5%.

Tafla

Strákar og stelpur

Ég treysti kennurunum mínum

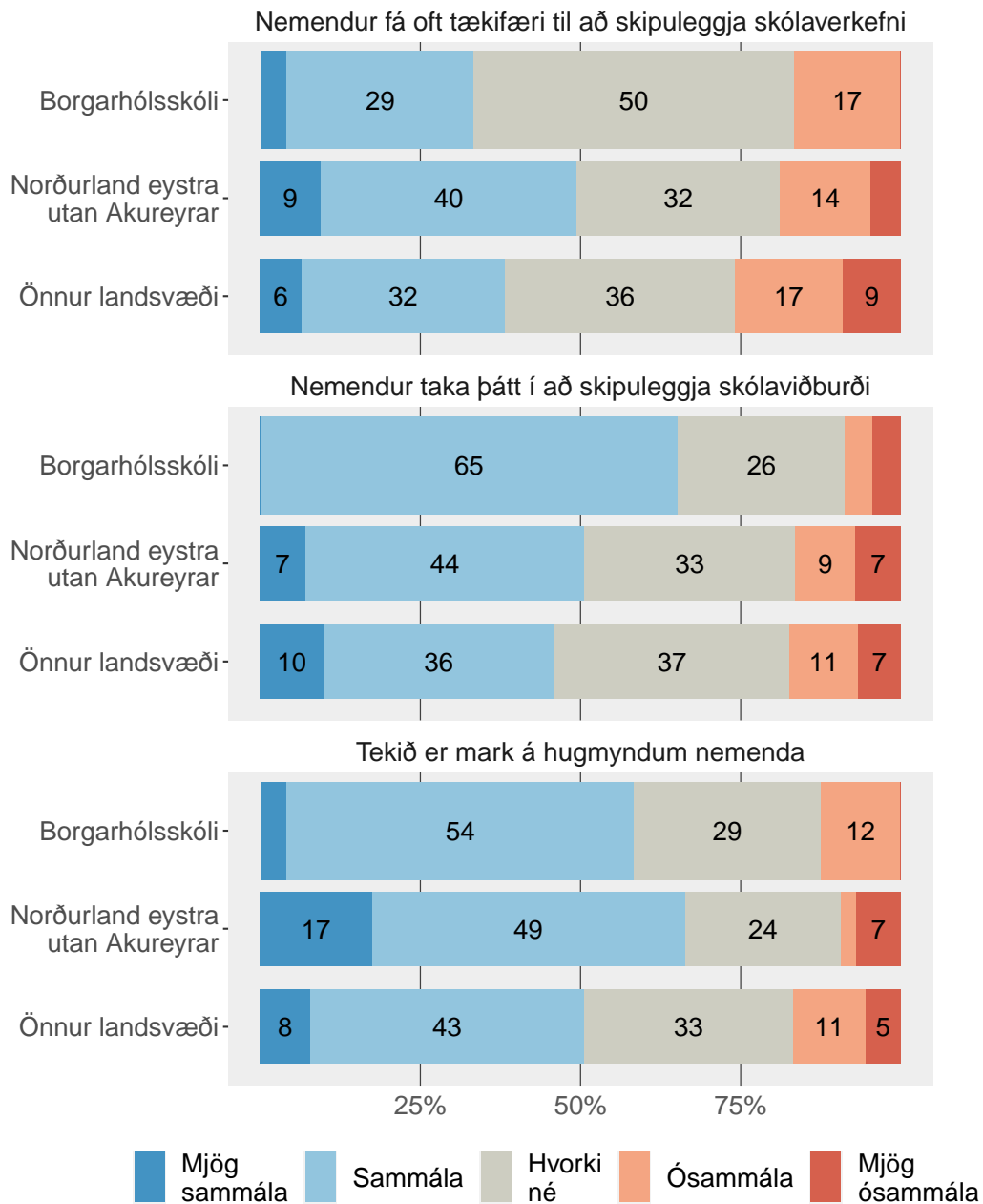


Tölur á myndum eru hundraðshlutar (%). Tölur eru ekki sýndar fyrir hlutföll minni en 5%.

Tafla

Virgni nemenda

Ef þú hugsar um skólann þinn:
Að hve miklu leyti ertu sammála eftirfarandi staðhæfingu?

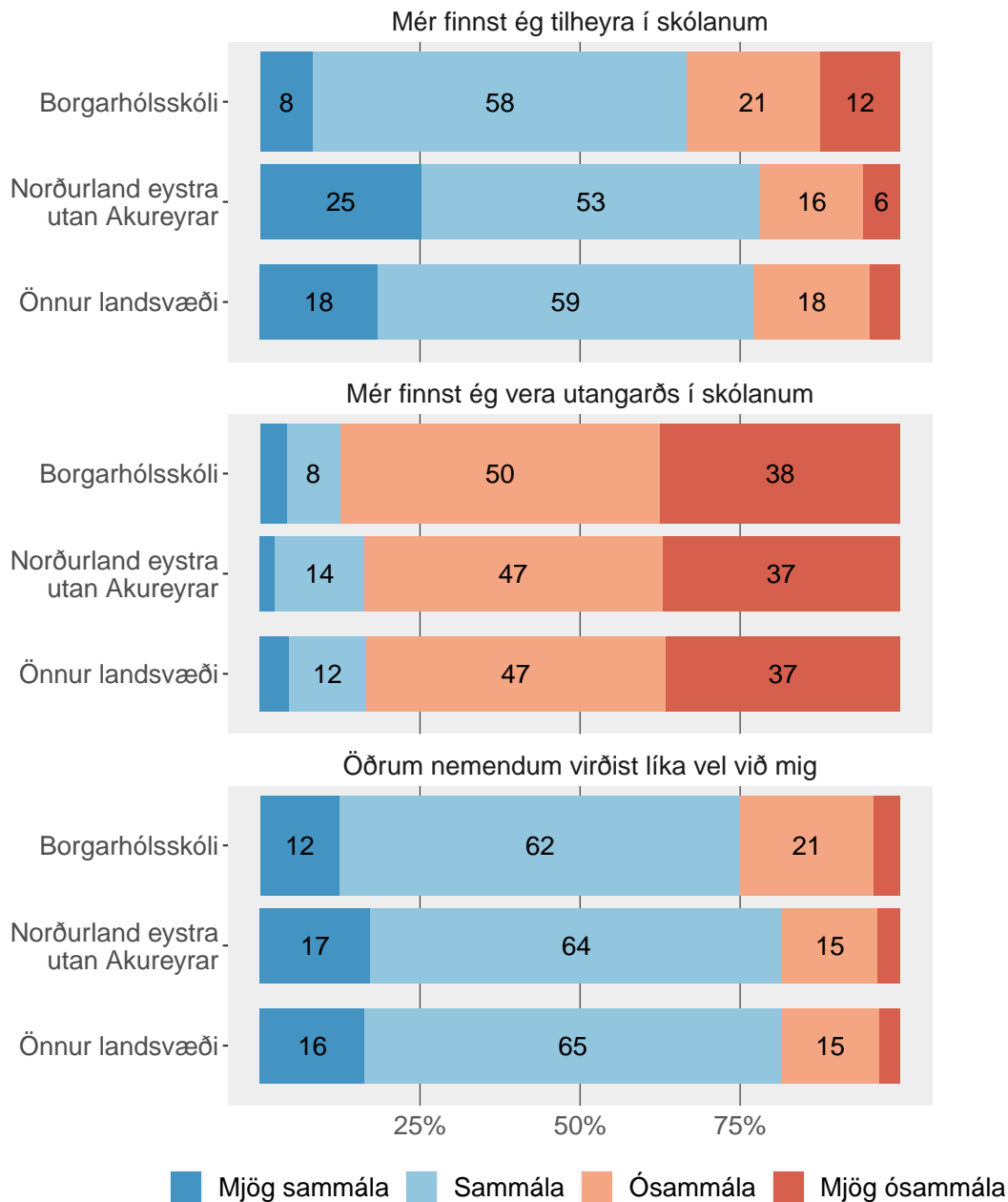


Tölur á myndum eru hundraðshlutar (%). Tölur eru ekki sýndar fyrir hlutföll minni en 5%.

Tafla

Tilheyra

Ef þú hugsar um skólann þinn:
Að hve miklu leyti ertu sammála eftirfarandi staðhæfingu?



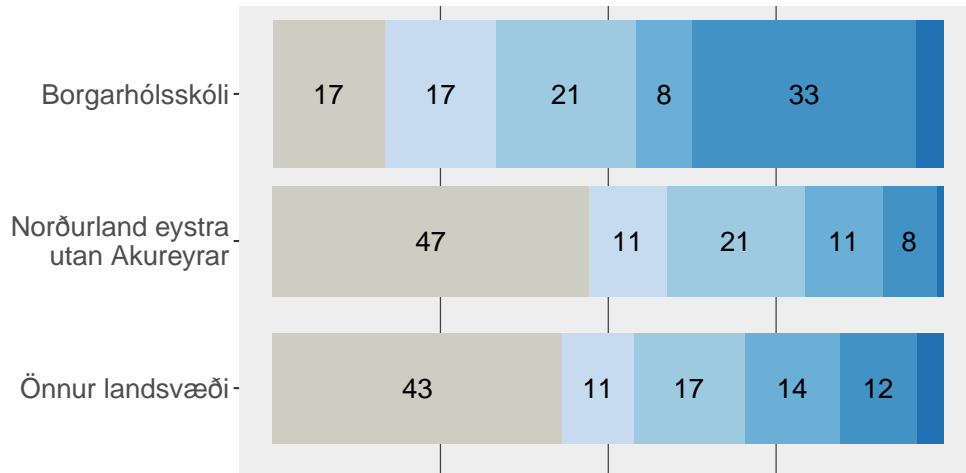
Tölur á myndum eru hundraðshlutar (%). Tölur eru ekki sýndar fyrir hlutföll minni en 5%.

Tafla

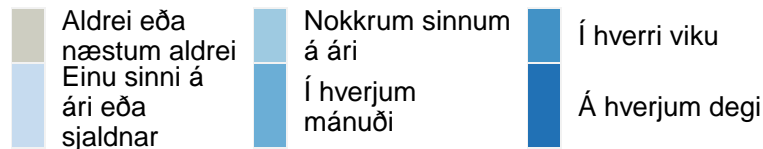
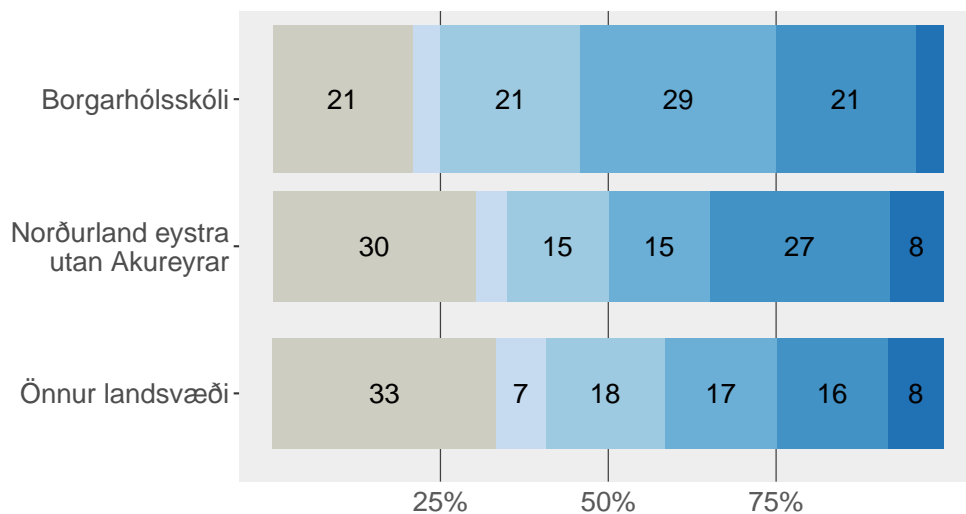
Lestur

Hversu oft lest þú:

dagblöð eða fréttasíður á netinu í frítíma þínum af því að þig langar til þess?



í frítíma þínum af því að þig langar til þess?

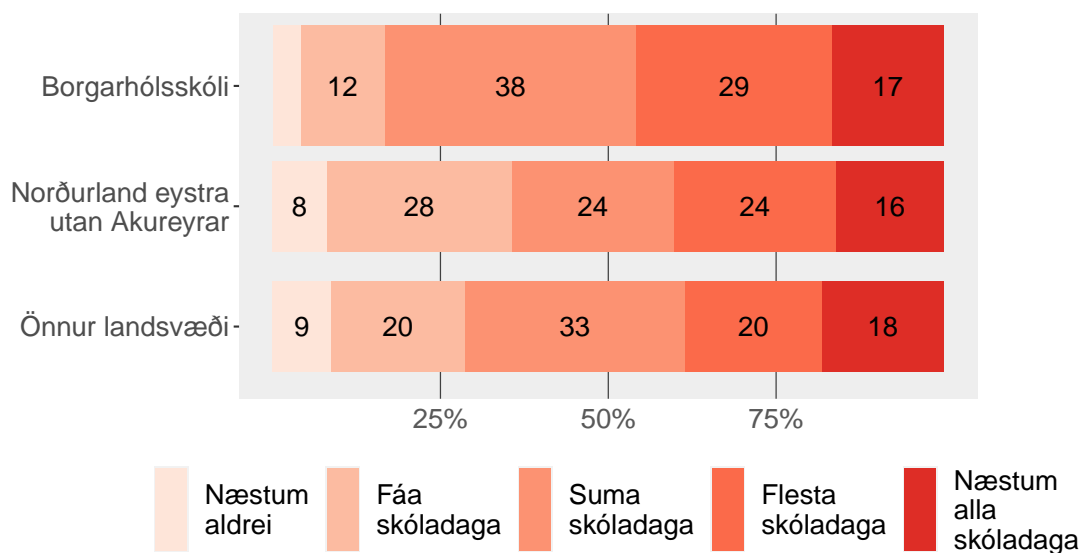


Tölur á myndum eru hundraðshlutar (%). Tölur eru ekki sýndar fyrir hlutföll minni en 5%.

Tafla

Preyta í skóla

Hve oft finnst þér þú vera preytt/preyttur í skólanum?

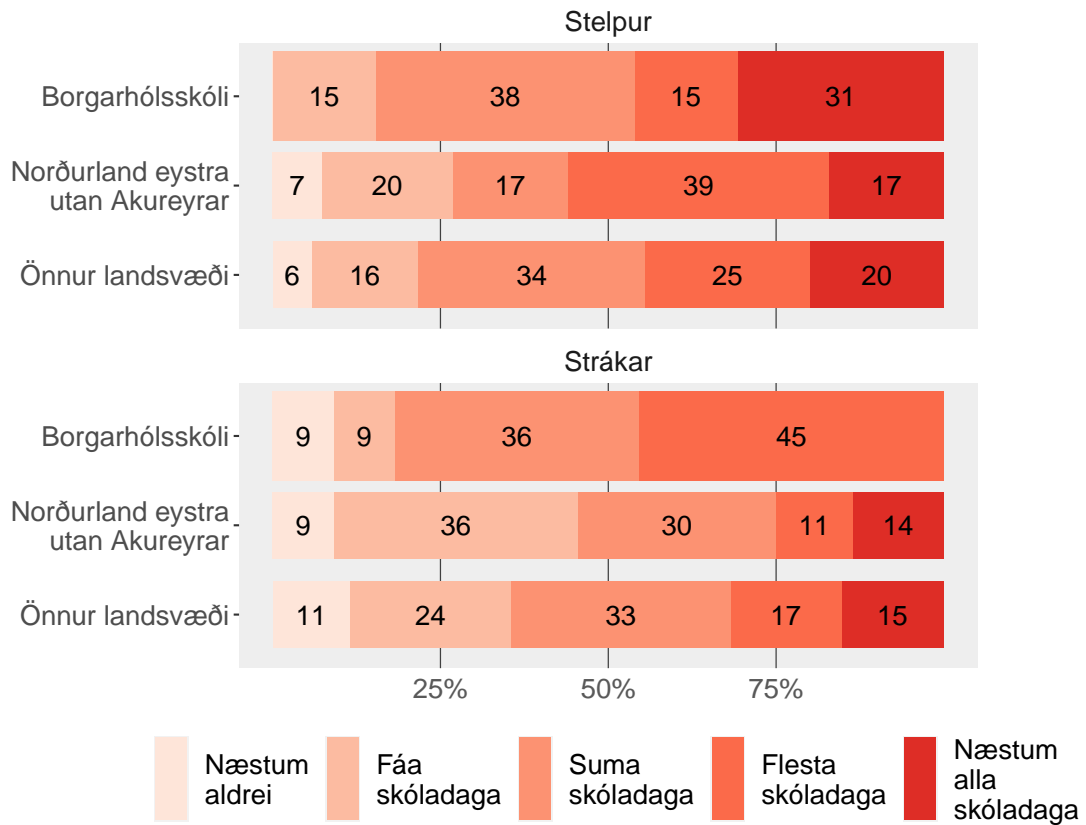


Tölur á myndum eru hundraðshlutar (%). Tölur eru ekki sýndar fyrir hlutföll minni en 5%.

Tafla

Strákar og stelpur

Hve oft finnst þér þú vera þreytt/þreyttur í skólanum?

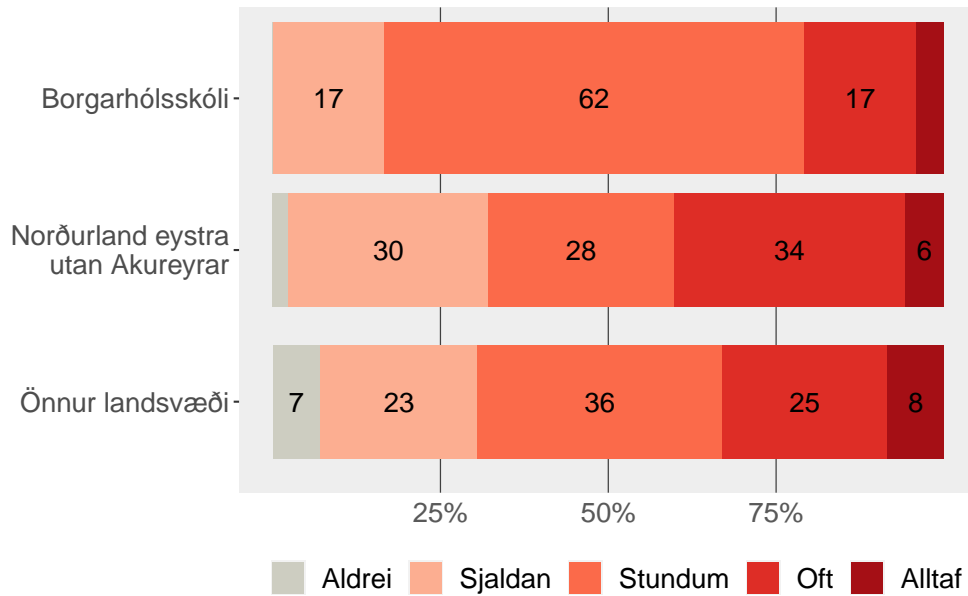


Tölur á myndum eru hundraðshlutar (%).

Tafla

Truflandi hávaði í kennslustund

Hversu oft finnst þér vera truflandi hávaði í kennslustofunni?

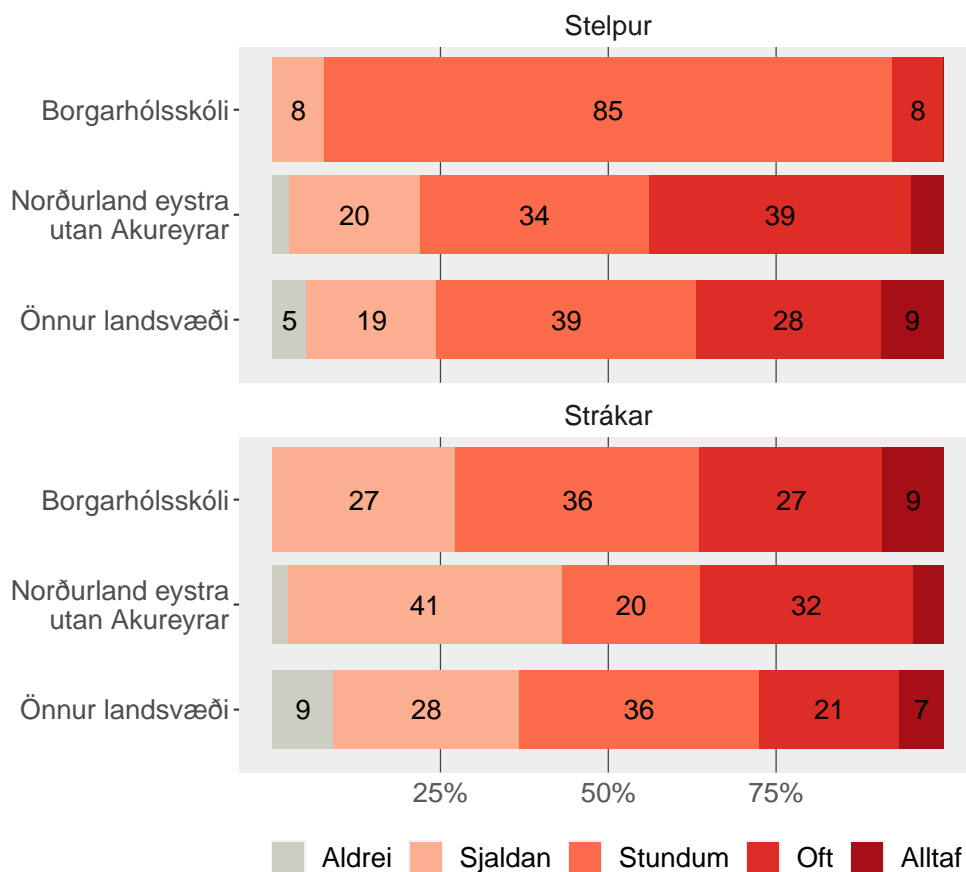


Tölur á myndum eru hundraðshlutar (%). Tölur eru ekki sýndar fyrir hlutföll minni en 5%.

Tafla

Strákar og stelpur

Hversu oft finnst þér vera truflandi hávaði í kennslustofunni?



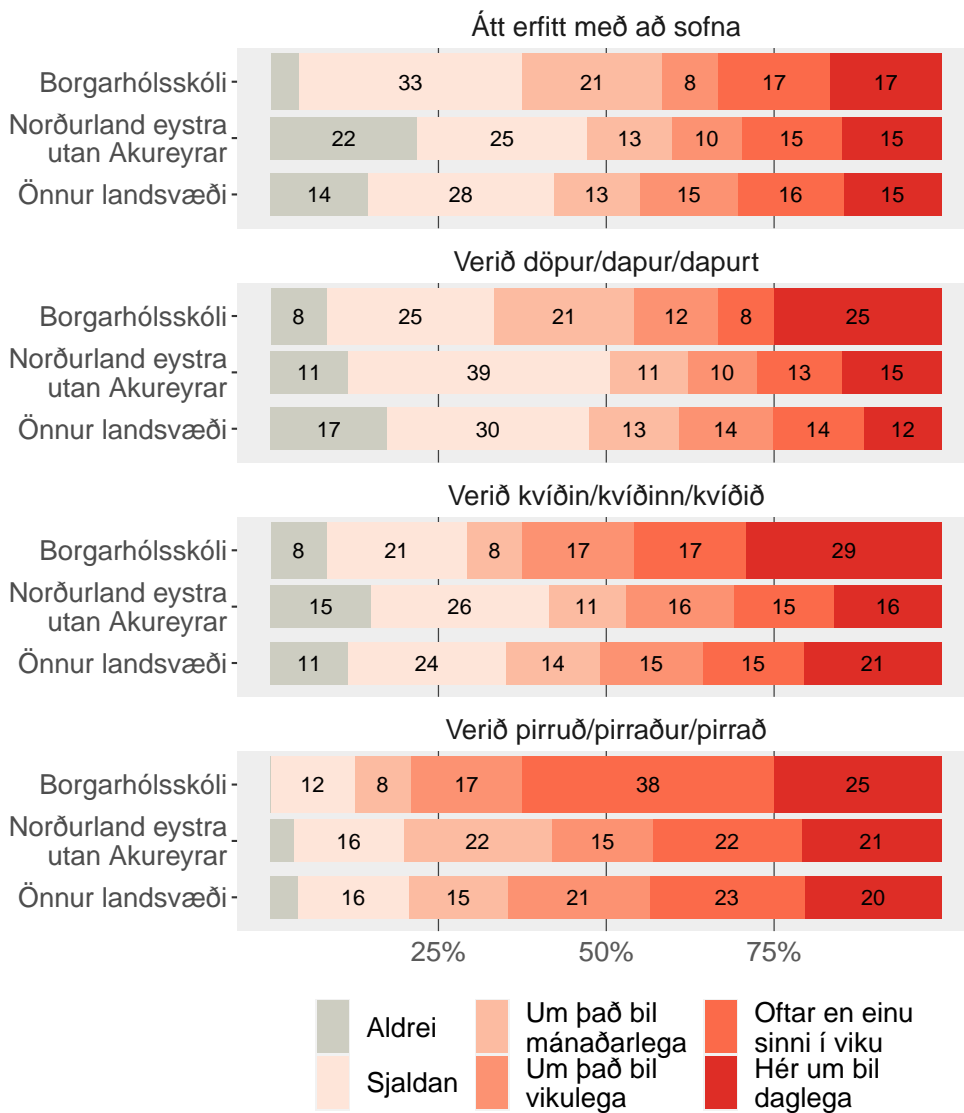
Tölur á myndum eru hundraðshlutar (%). Tölur eru ekki sýndar fyrir hlutföll minni en 5%.

Tafla

Heilsa

Andleg einkenni

Hversu oft hefur þú fundið fyrir eftirfarandi á síðustu 6 mánuðum?

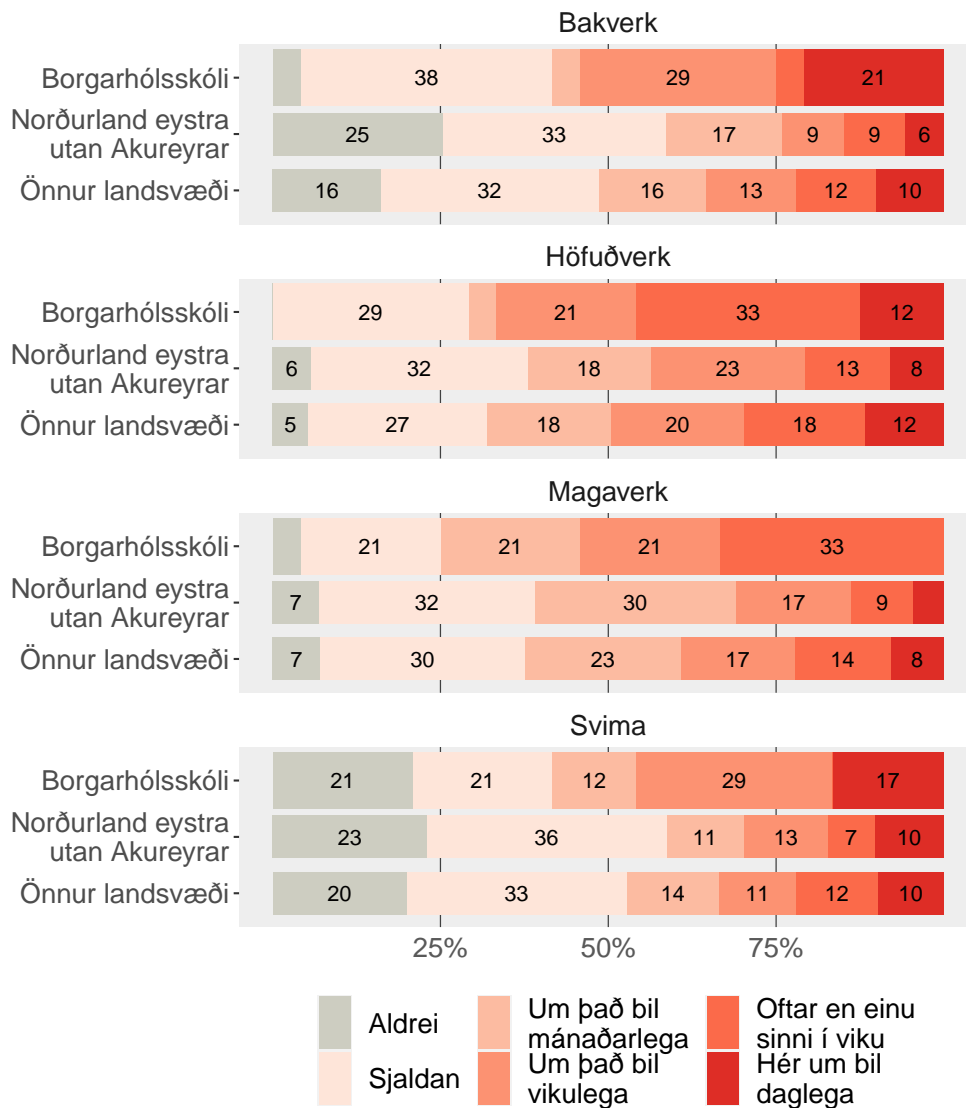


Tölur á myndum eru hundraðshlutar (%). Tölur eru ekki sýndar fyrir hlutföll minni en 5%.

Tafla

Líkamleg einkenni

Hversu oft hefur þú fundið fyrir eftirfarandi á síðustu 6 mánuðum?

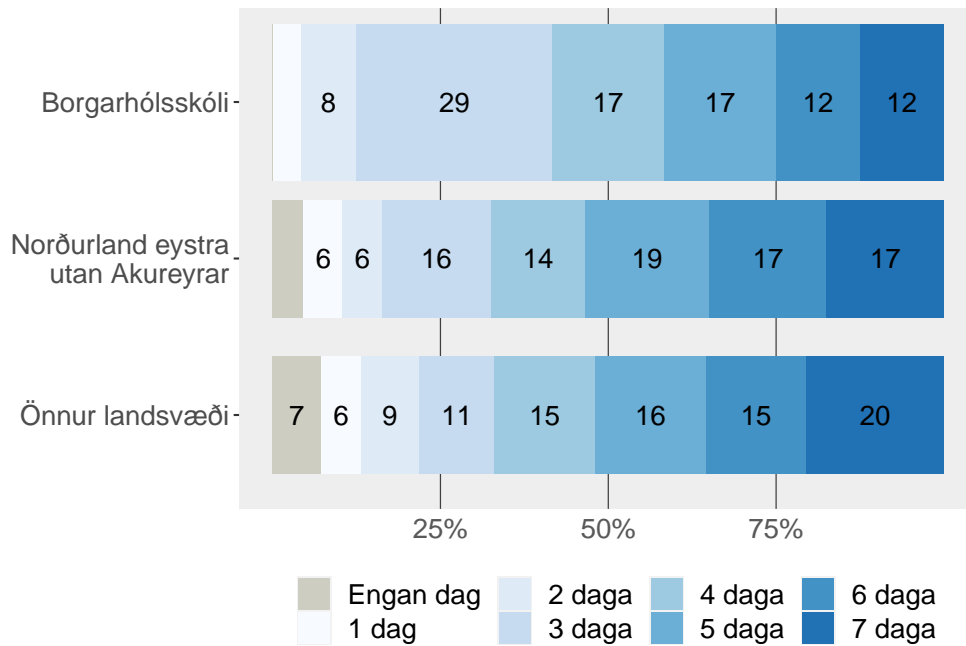


Tölur á myndum eru hundraðshlutar (%). Tölur eru ekki sýndar fyrir hlutföll minni en 5%.

Tafla

Hreyfing - almennt

Af síðastliðnum 7 dögum, hversu marga daga hefur þú stundað líkamlega hreyfingu samanlagt í 60 mínútur eða meira á dag?



Tölur á myndum eru hundraðshlutar (%). Tölur eru ekki sýndar fyrir hlutföll minni en 5%.

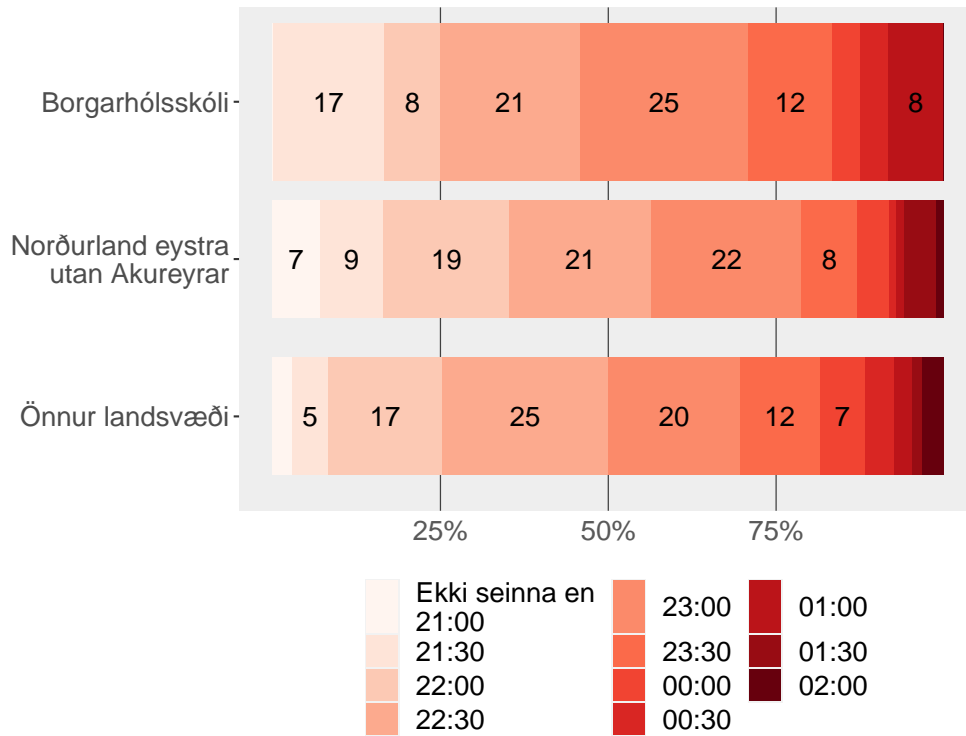
Tafla

Formáli spurningar:

Líkamleg hreyfing er hvers konar hreyfing sem eykur hjartslátt þinn og gerir þig stundum móða(n). Líkamleg hreyfing getur meðal annars átt sér stað í íþróttum, í skólanum, í leik með vinum eða á leiðinni í og úr skóla. Dæmi um líkamlega hreyfingu eru hlaup, röskleg ganga, línuskautar, hjólreiðar, dans, hjólabretti, sund, fótbolti, körfubolti, handbolti, skíði og snjóþretti.

Svefntími

Hvenær ferðu yfirleitt að sofa þegar það er skóli daginn eftir?

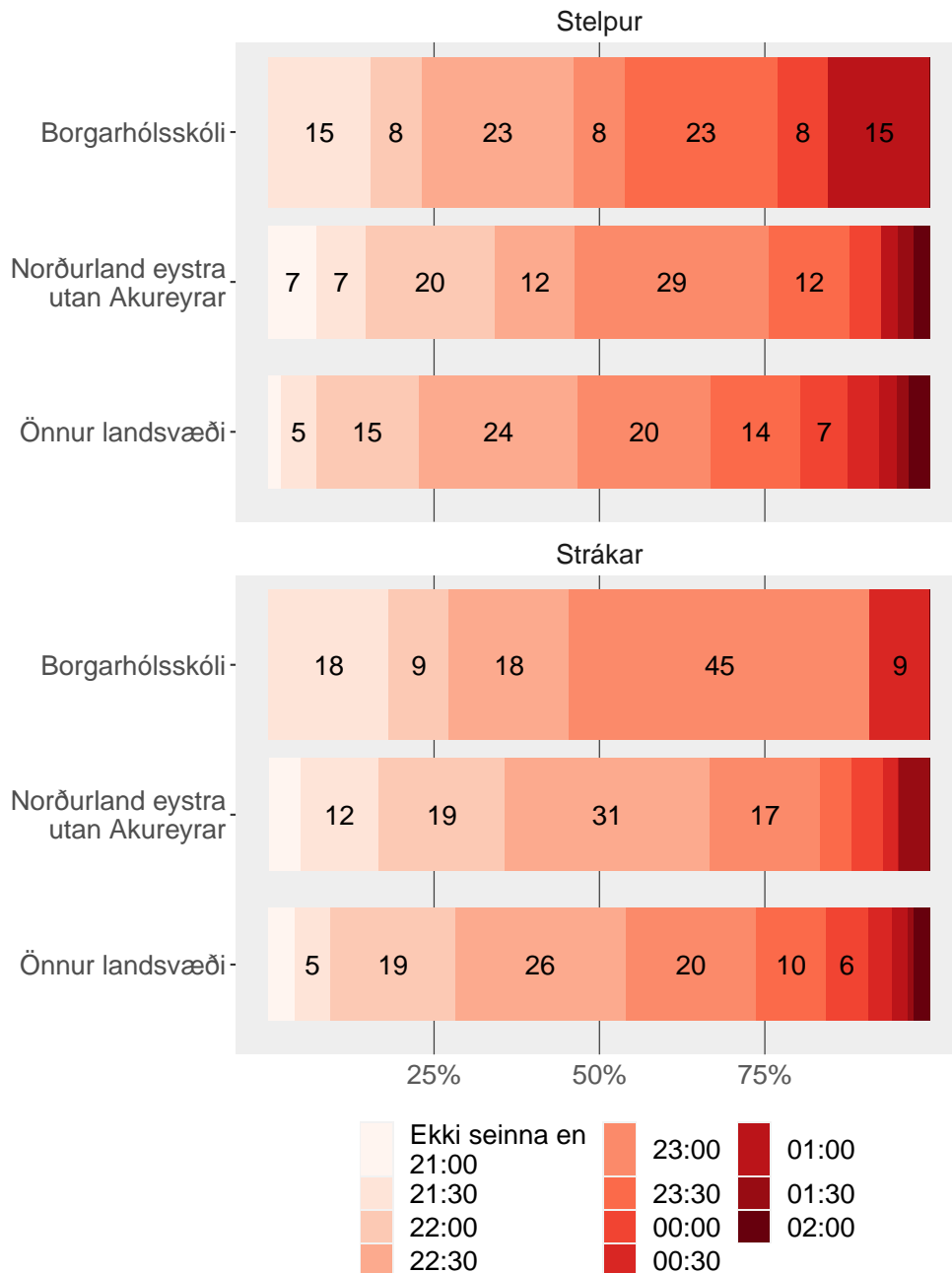


Tölur á myndum eru hundraðshlutar (%). Tölur eru ekki sýndar fyrir hlutföll minni en 5%.

Tafla

Strákar og stelpur

Hvenær ferðu yfirleitt að sofa þegar það er skóli daginn eftir?

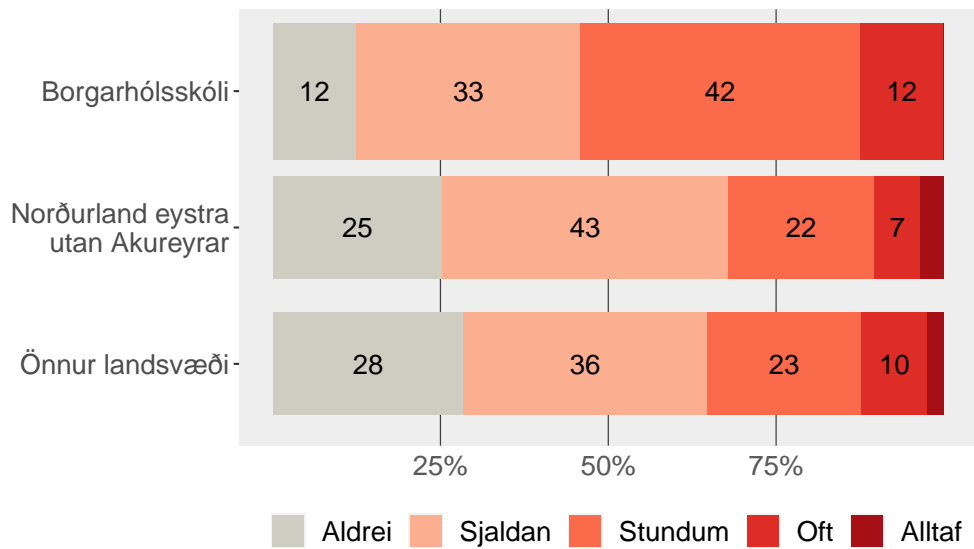


Tölur á myndum eru hundraðshlutar (%). Tölur eru ekki sýndar fyrir hlutföll minni en 5%.

Tafla

Einmanaleiki

Síðastliðna 12 mánuði, hversu oft hefur þér fundist þú einmana?

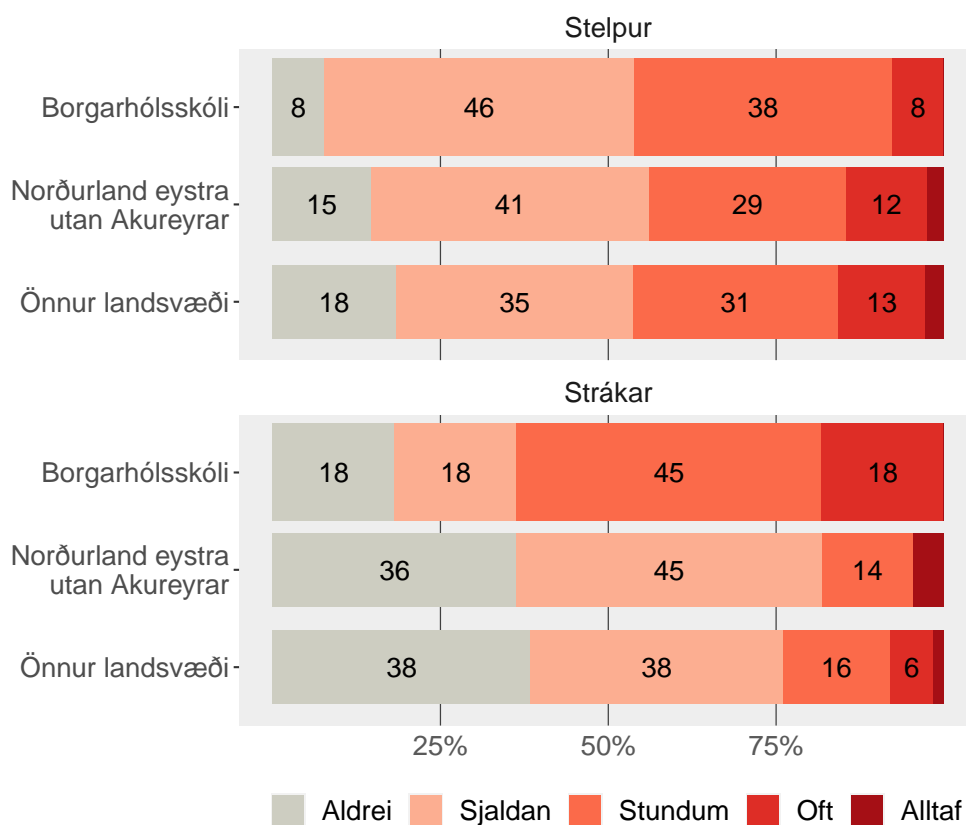


Tölur á myndum eru hundraðshlutar (%). Tölur eru ekki sýndar fyrir hlutföll minni en 5%.

Tafla

Strákar og stelpur

Síðastliðna 12 mánuði, hversu oft hefur þér fundist þú einmana?

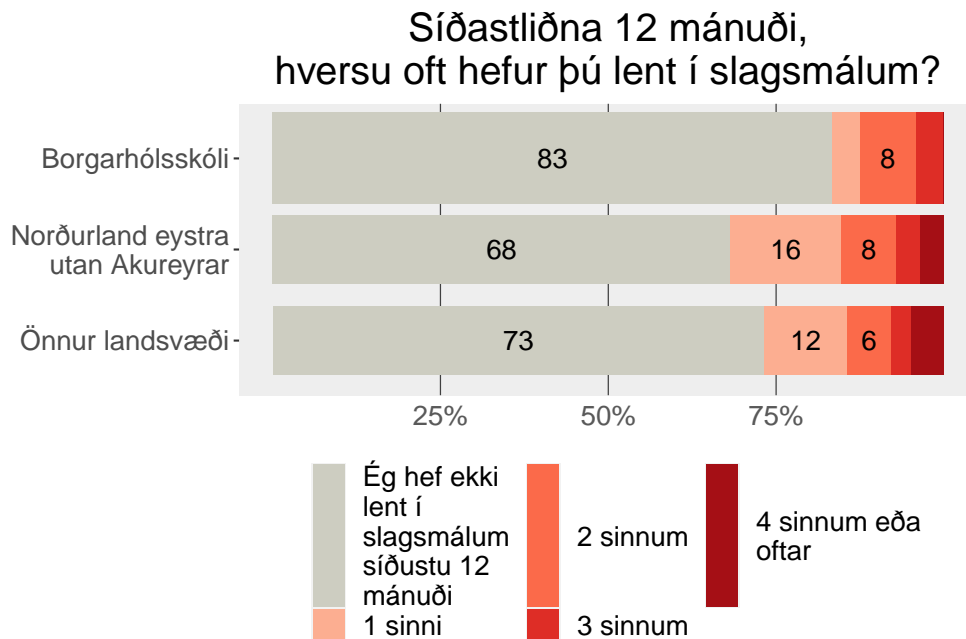


Tölur á myndum eru hundraðshlutar (%). Tölur eru ekki sýndar fyrir hlutföll minni en 5%.

Tafla

Einelti og slagsmál

Slagsmál

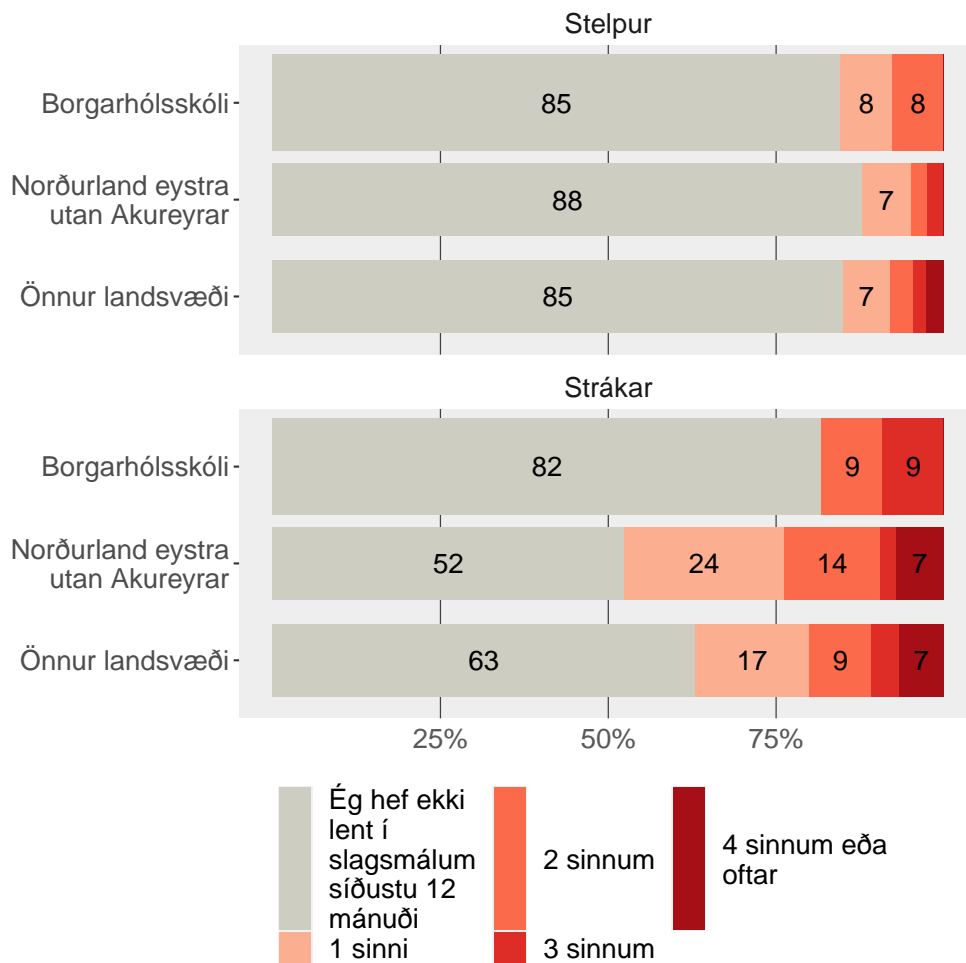


Tölur á myndum eru hundraðshlutar (%). Tölur eru ekki sýndar fyrir hlutföll minni en 5%.

Tafla

Strákar og stelpur

Síðastliðna 12 mánuði,
hversu oft hefur þú lent í slagsmálum?

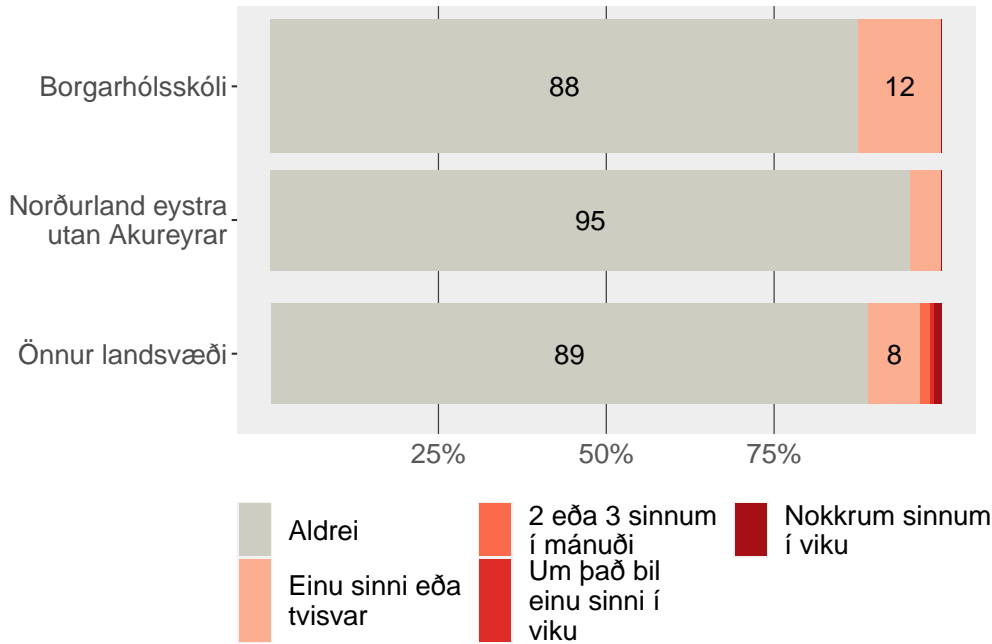


Tölur á myndum eru hundraðshlutar (%). Tölur eru ekki sýndar fyrir hlutföll minni en 5%.

Tafla

Einelti - gerandi

Hversu oft hefur þú tekið þátt í að leggja annan nemanda í einelti í skólanum undanfarna tvo mánuði?



Tölur á myndum eru hundraðshlutar (%). Tölur eru ekki sýndar fyrir hlutföll minni en 5%.

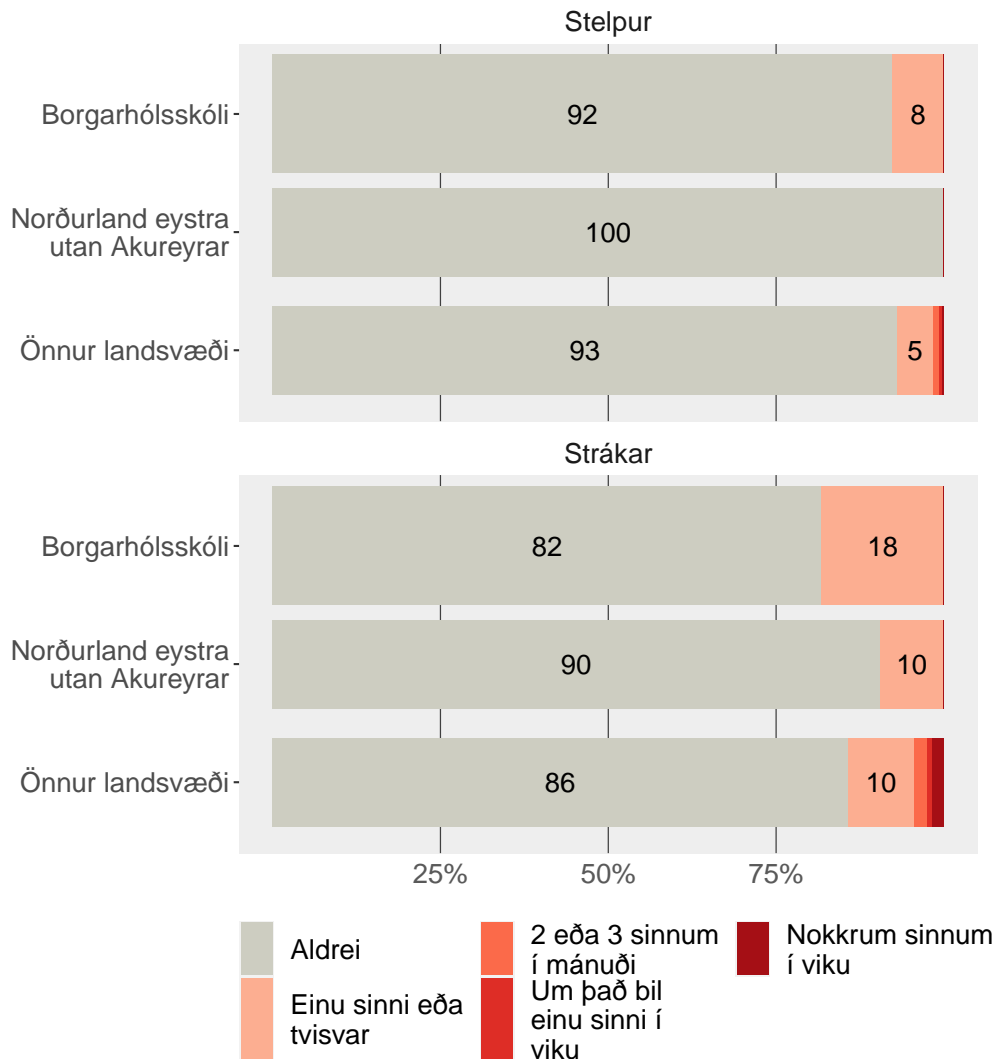
Tafla

Formáli spurningar:

Einstaklingur er sagður lagður í einelti þegar einn eða fleiri aðilar segja oft ótrúlega ljóta og óþægilega hluti við hann. Það er líka einelti þegar einstaklingi er strítt á særandi hátt eða hann skilinn viljandi útundan. Sá sem leggur annan í einelti hefur meira vald heldur en sá sem fyrir eineltinu verður. Það er ekki einelti þegar tveir svipað sterkir einstaklingar rífast eða slást.

Strákar og stelpur

Hversu oft hefur þú tekið þátt í að leggja annan nemanda í einelti í skólanum undanfarna tvo mánuði?

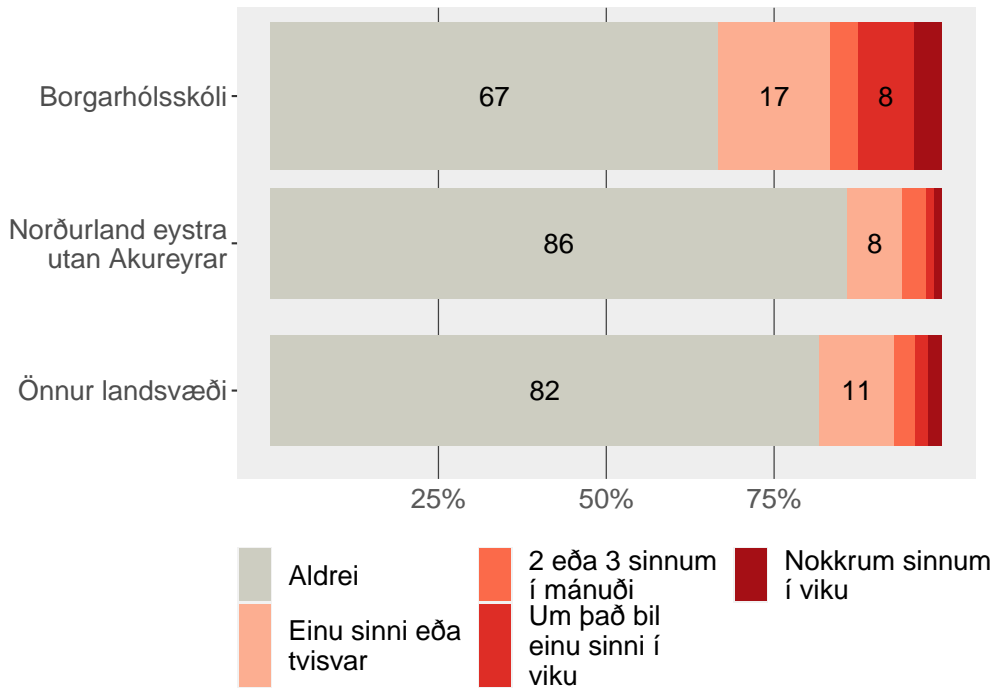


Tölur á myndum eru hundraðshlutar (%). Tölur eru ekki sýndar fyrir hlutföll minni en 5%.

Tafla

Einelti - þolandi

Hversu oft hefur þú verið lögð/lagður/lagt í einelti í skólanum undanfarna tvo mánuði?



Tölur á myndum eru hundraðshlutar (%). Tölur eru ekki sýndar fyrir hlutföll minni en 5%.

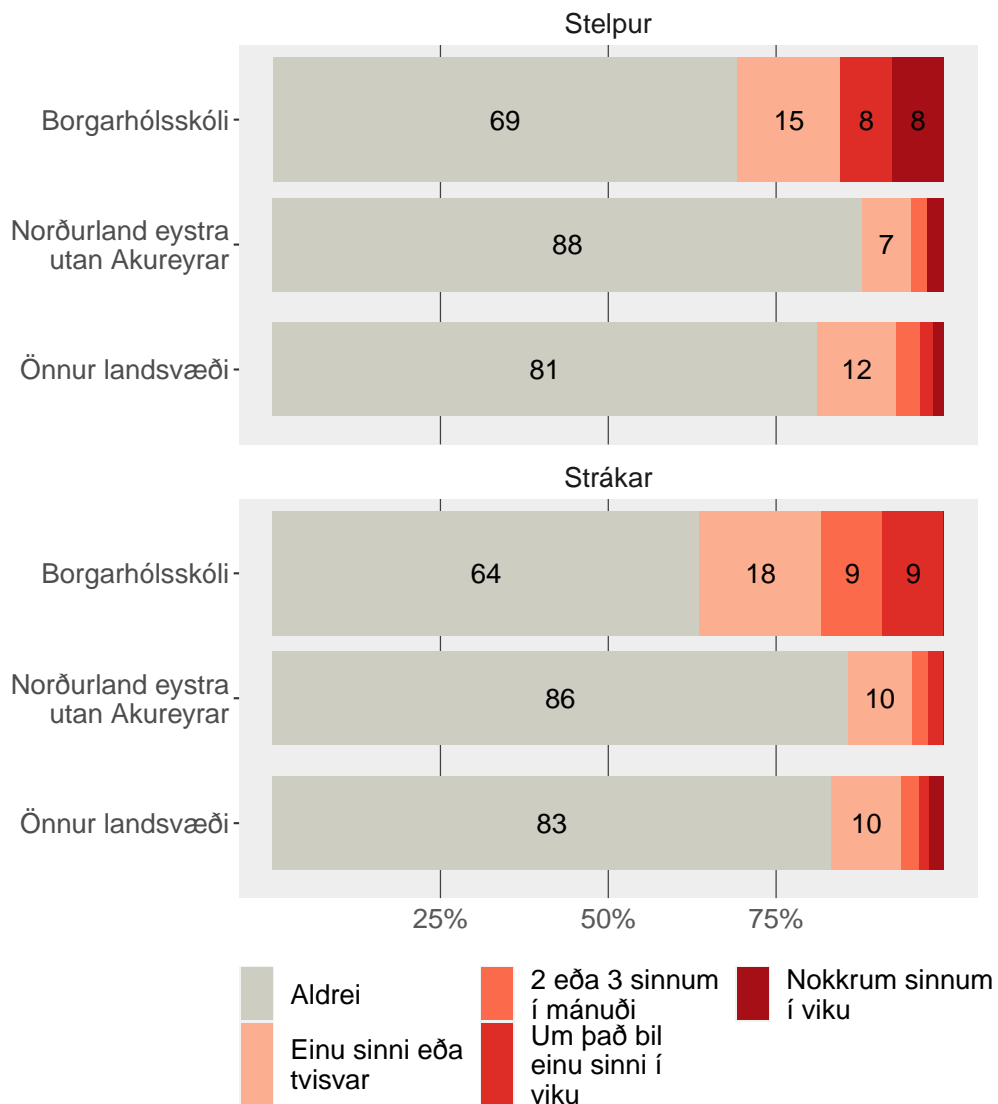
Tafla

Formáli spurningar:

Einstaklingur er sagður lagður í einelti þegar einn eða fleiri aðilar segja oft ótrúlega ljóta og óþægilega hluti við hann. Það er líka einelti þegar einstaklingi er strítt á særandi hátt eða hann skilinn viljandi útundan. Sá sem leggur annan í einelti hefur meira vald heldur en sá sem fyrir eineltinu verður. Það er ekki einelti þegar tveir svipað sterkir einstaklingar rífast eða slást.

Strákar og stelpur

Hversu oft hefur þú verið lögð/lagður/lagt í einelti í skólanum undanfarna tvo mánuði?

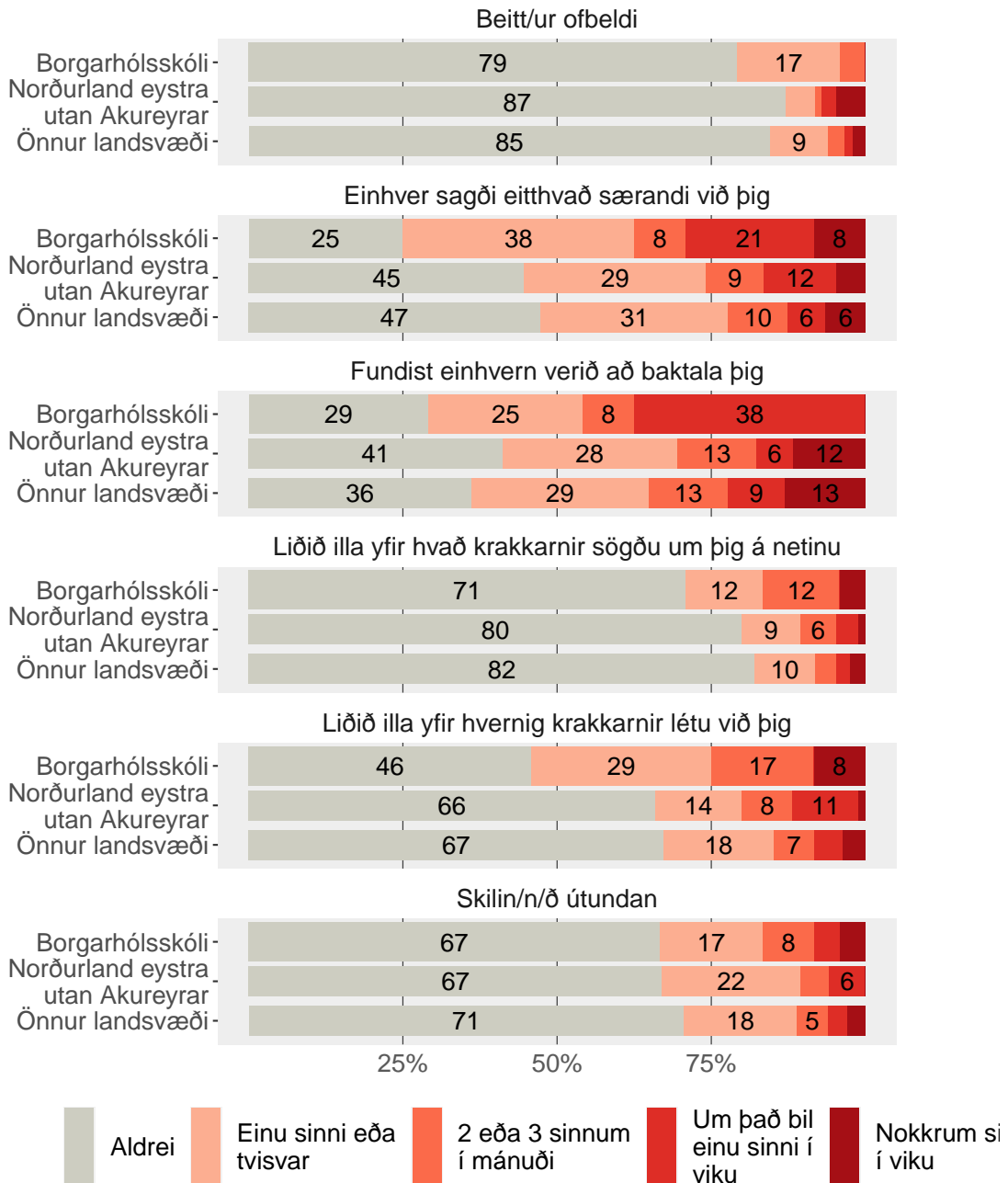


Tölur á myndum eru hundraðshlutar (%). Tölur eru ekki sýndar fyrir hlutföll minni en 5%.

Tafla

Olweus

Olweus spurningar

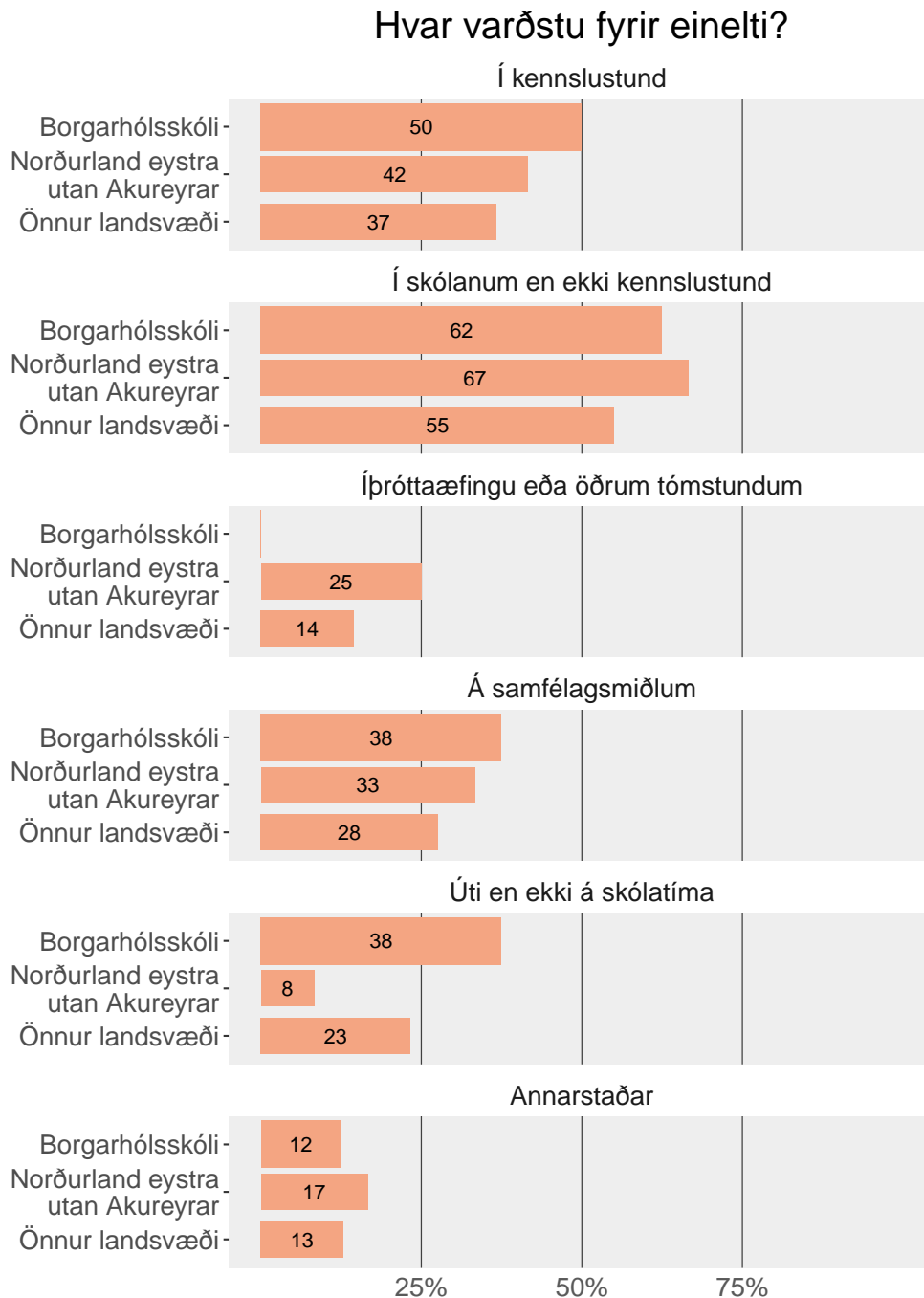


Tölur á myndum eru hundraðshlutar (%). Tölur eru ekki sýndar fyrir hlutföll minni en 5%.

Tafla

Staðsetning eineltis

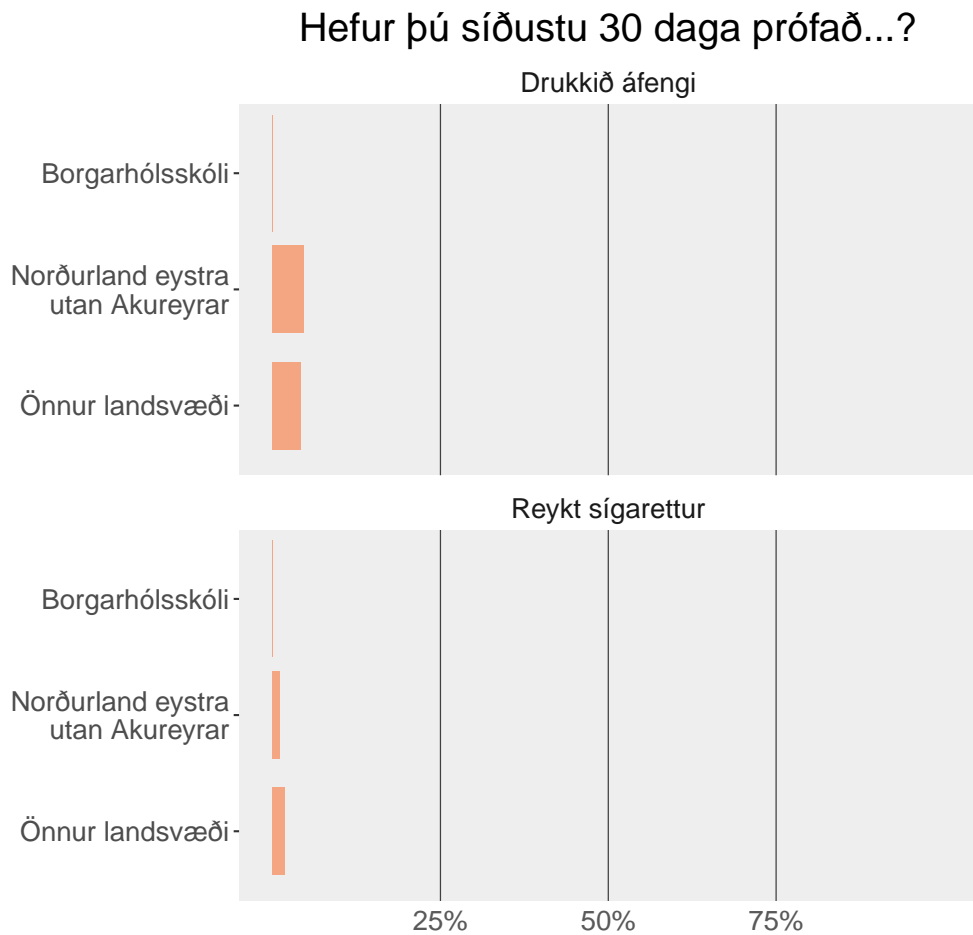
Hlutfall þeirra sem segjast hafa orðið fyrir einelti



Tölur á myndum eru hundraðshlutar (%).

Reykingar og vímuefni

Áfengi og tóbak

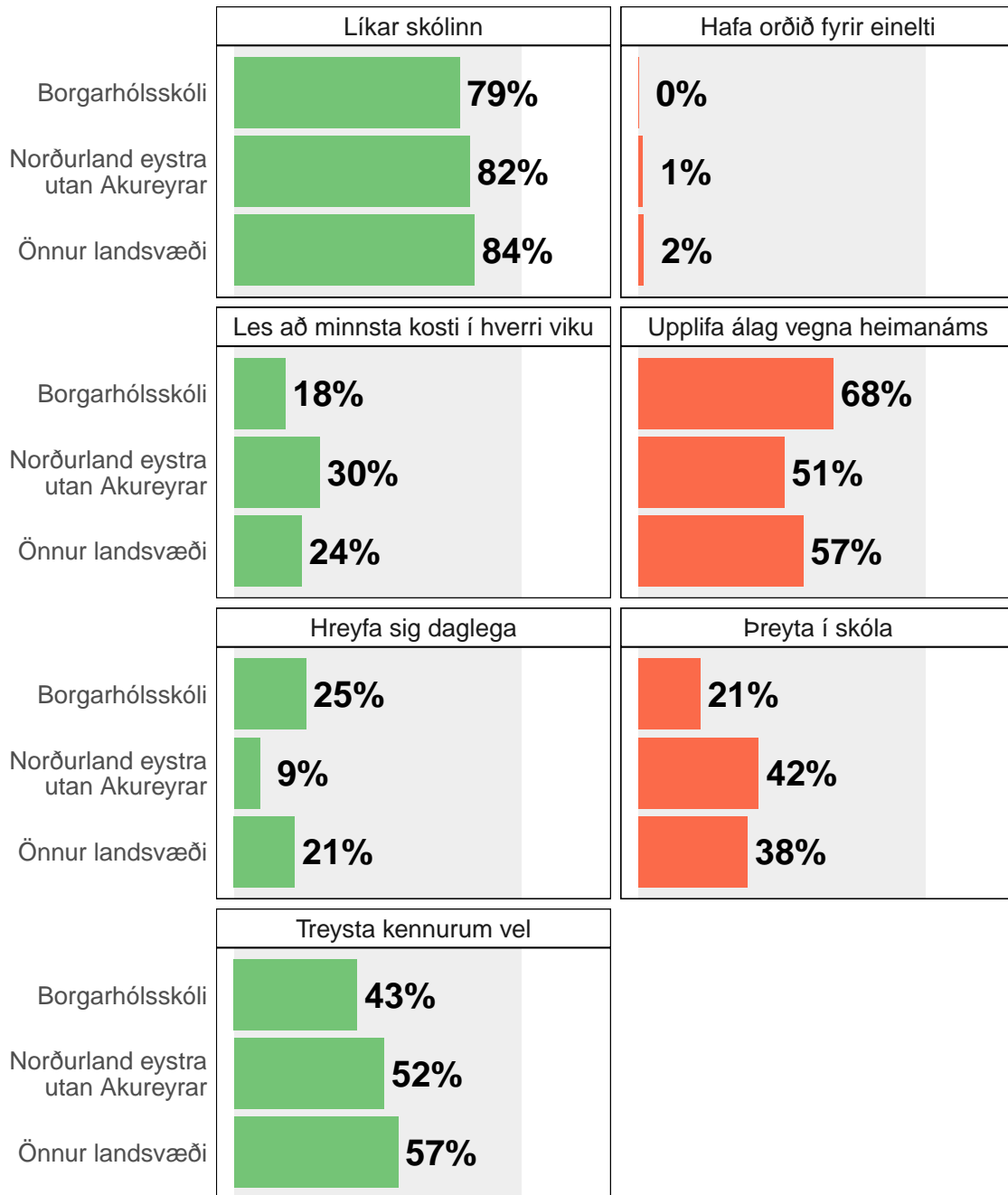


Tölur á myndum eru hundraðshlutar (%). Tölur eru ekki sýndar fyrir hlutföll minni en 5%.

9. bekkur



Lykiltölur

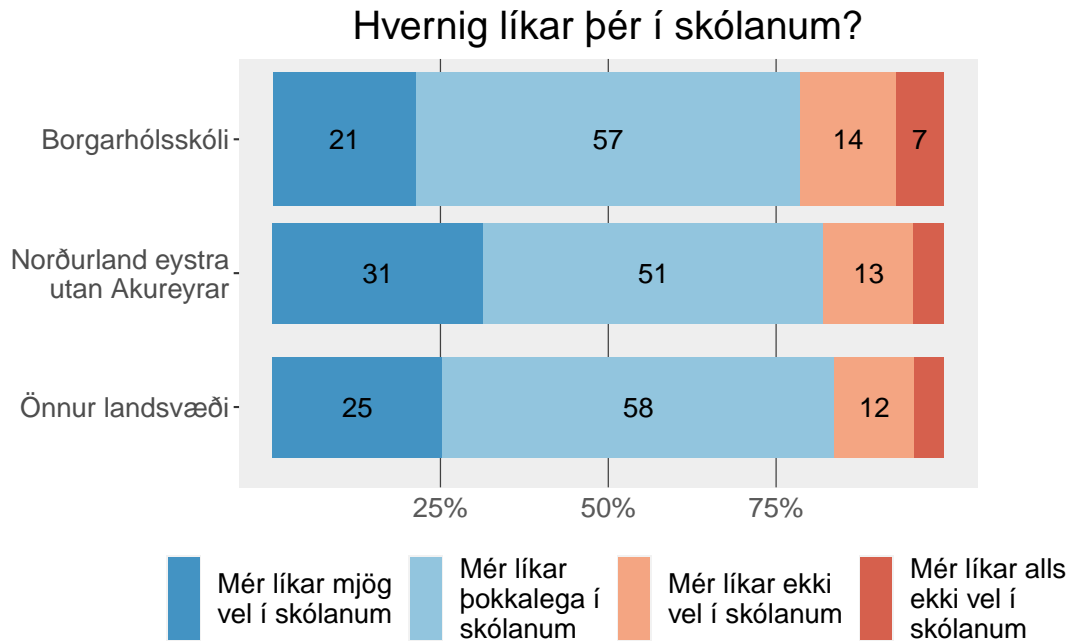


Skoða nánar:

Líkar skólinn Álag vegna heimanáms Þreyta í skóla Hreyfing Einelti
 Treysta kennurum Les að minnsta kosti í hverri viku

Skólinn

Líkar skólinn

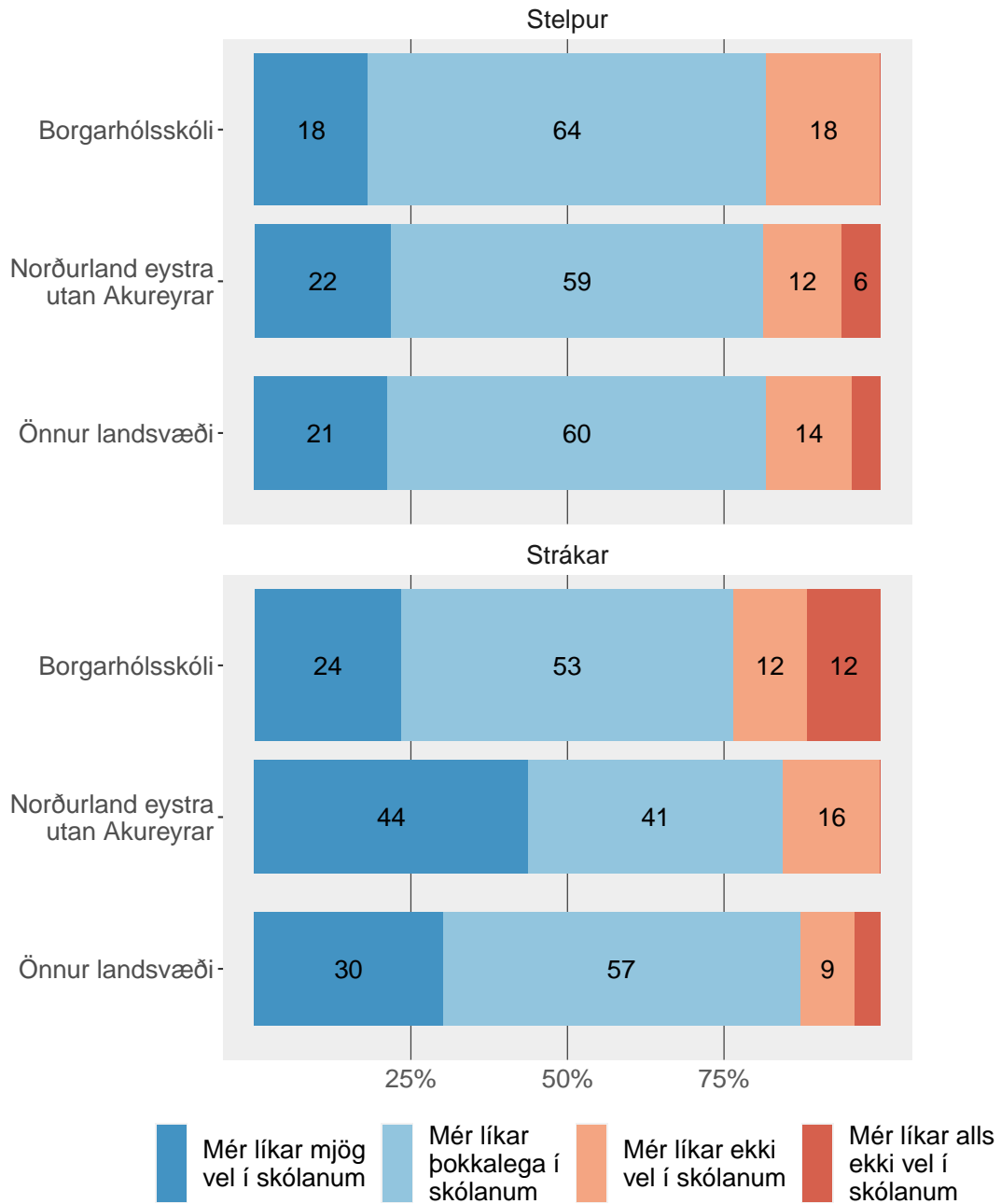


Tölur á myndum eru hundraðshlutar (%). Tölur eru ekki sýndar fyrir hlutföll minni en 5%.

Tafla

Strákar og stelpur

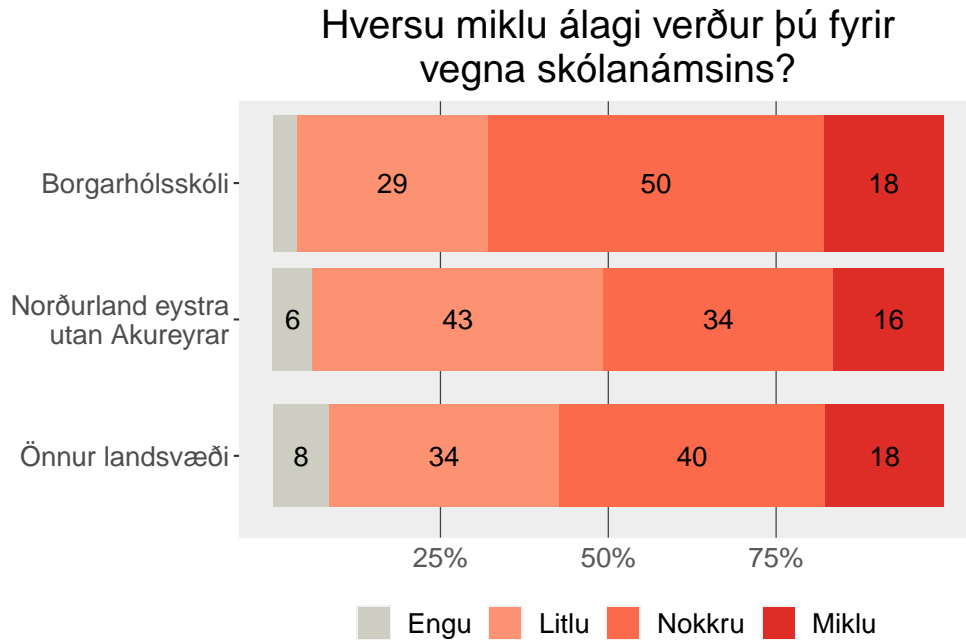
Hvernig líkar þér í skólanum?



Tölur á myndum eru hundraðshlutar (%). Tölur eru ekki sýndar fyrir hlutföll minni en 5%.

Tafla

Álag vegna heimanáms

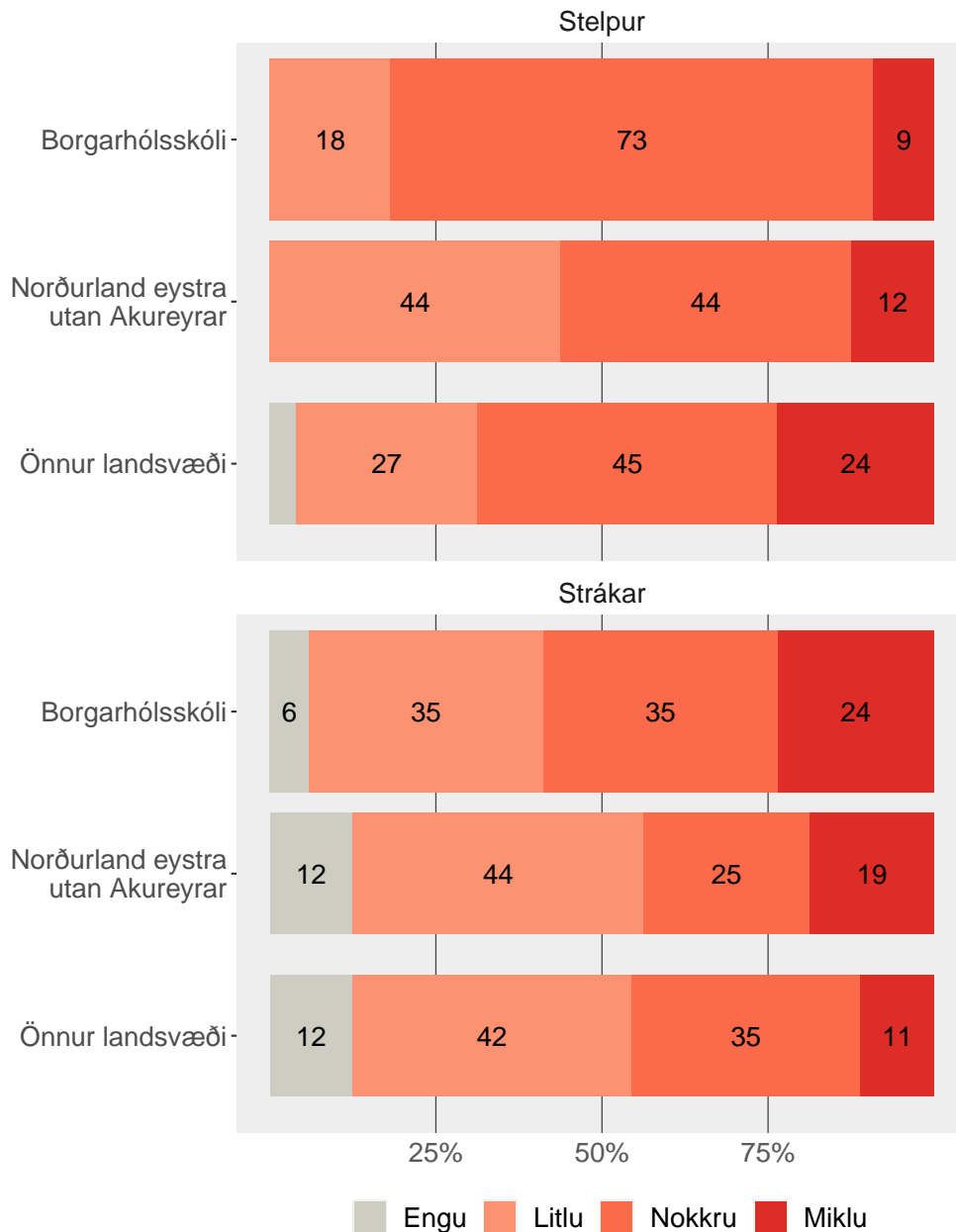


Tölur á myndum eru hundraðshlutar (%). Tölur eru ekki sýndar fyrir hlutföll minni en 5%.

Tafla

Strákar og stelpur

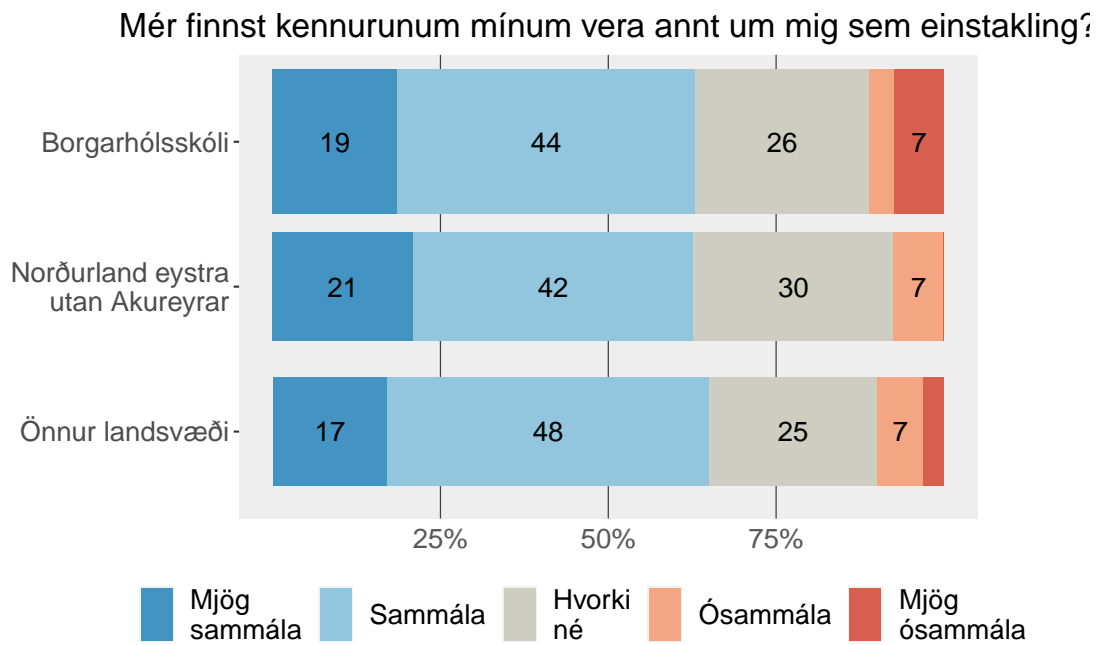
Hversu miklu álagi verður þú fyrir vegna skólanámsins?



Tölur á myndum eru hundraðshlutar (%). Tölur eru ekki sýndar fyrir hlutföll minni en 5%.

Tafla

Finnst kennurum annt um mig

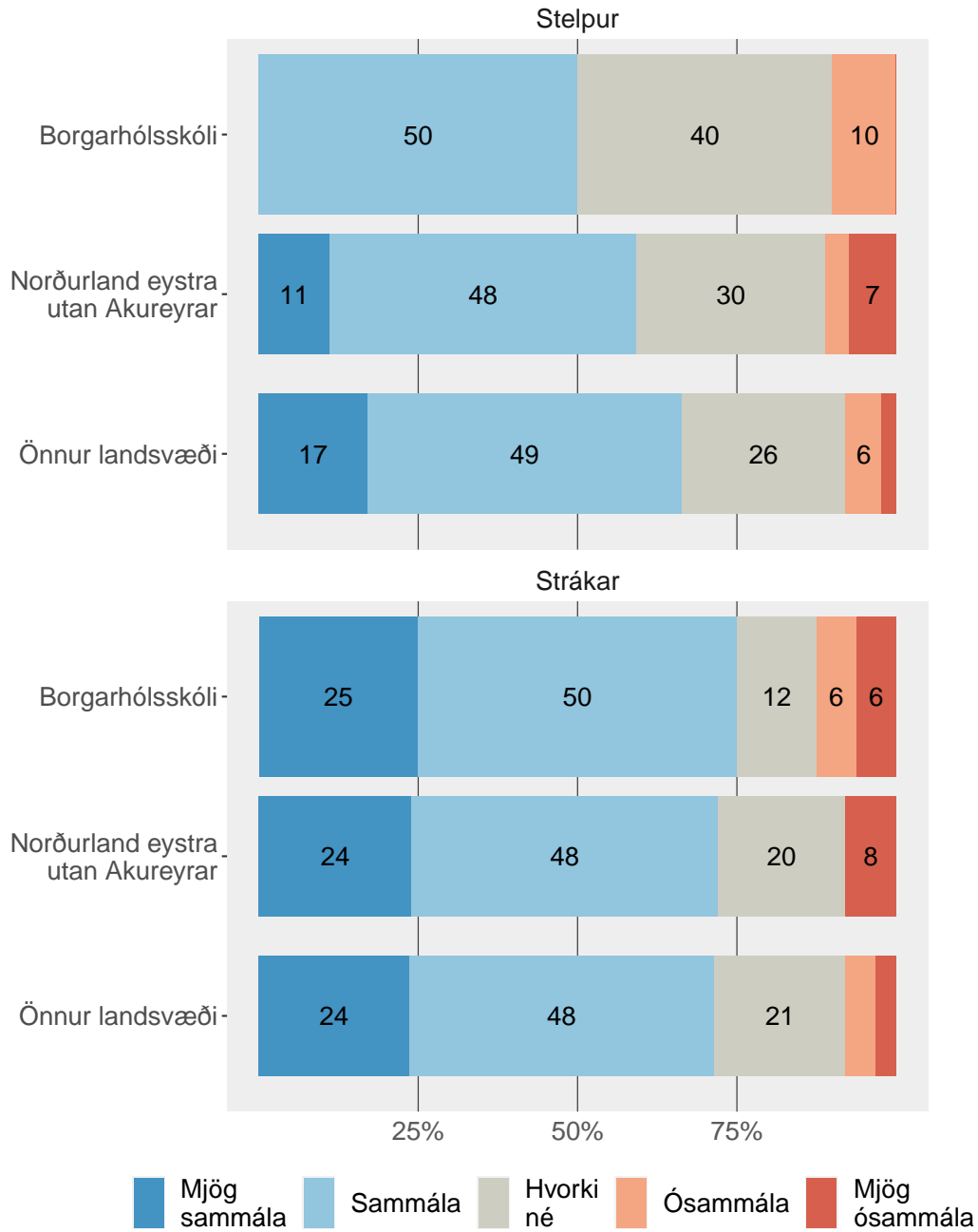


Tölur á myndum eru hundraðshlutar (%). Tölur eru ekki sýndar fyrir hlutföll minni en 5%.

Tafla

Strákar og stelpur

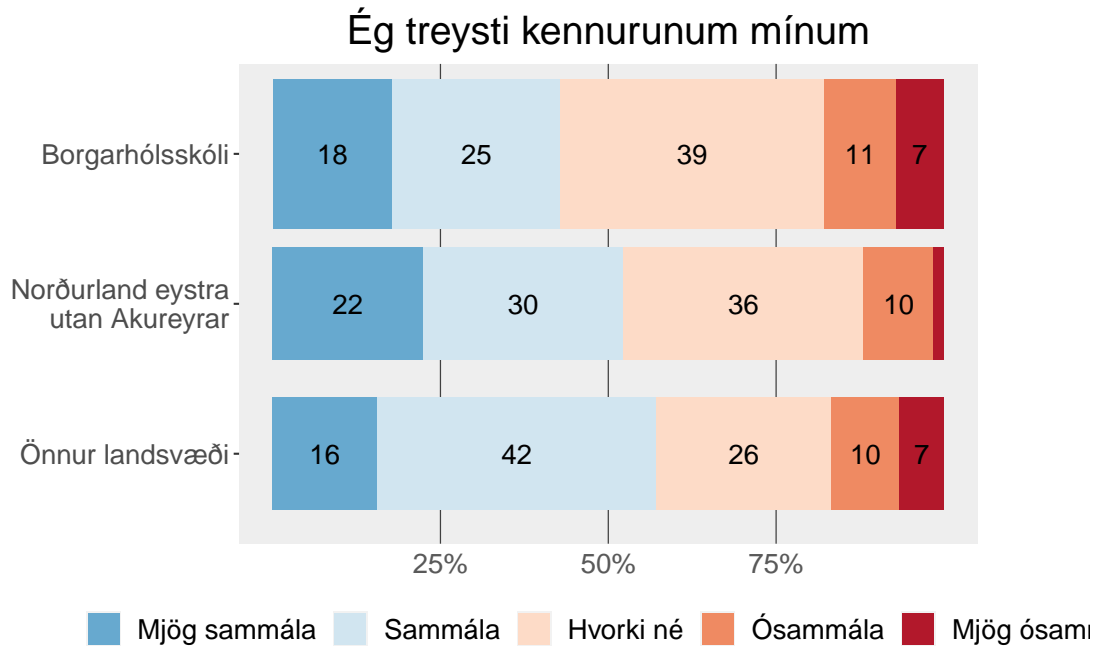
Mér finnst kennurunum mínum vera annt um mig sem einstakling?



Tölur á myndum eru hundraðshlutar (%). Tölur eru ekki sýndar fyrir hlutföll minni en 5%.

Tafla

Traust á kennurum

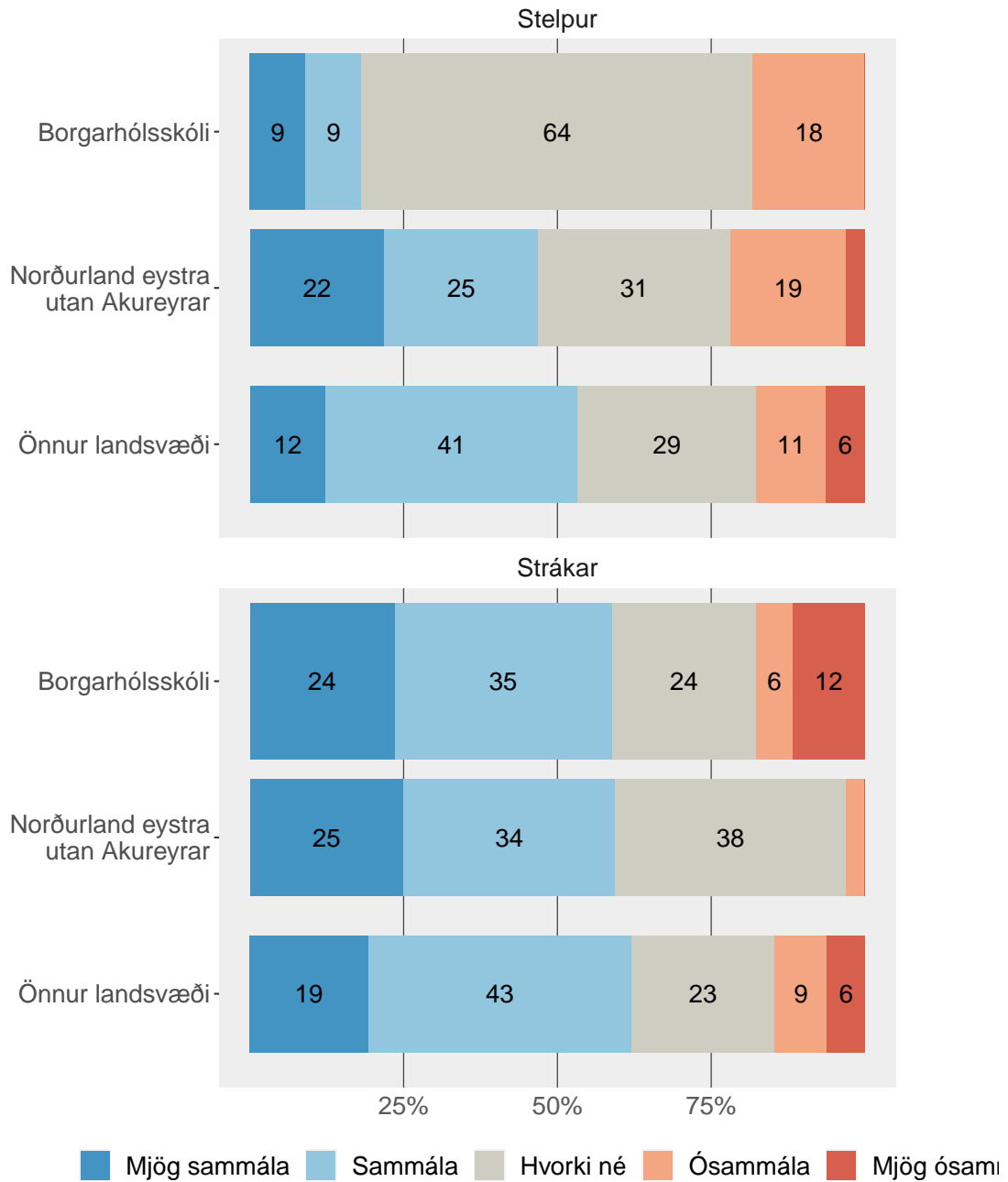


Tölur á myndum eru hundraðshlutar (%). Tölur eru ekki sýndar fyrir hlutföll minni en 5%.

Tafla

Strákar og stelpur

Ég treysti kennurunum mínum

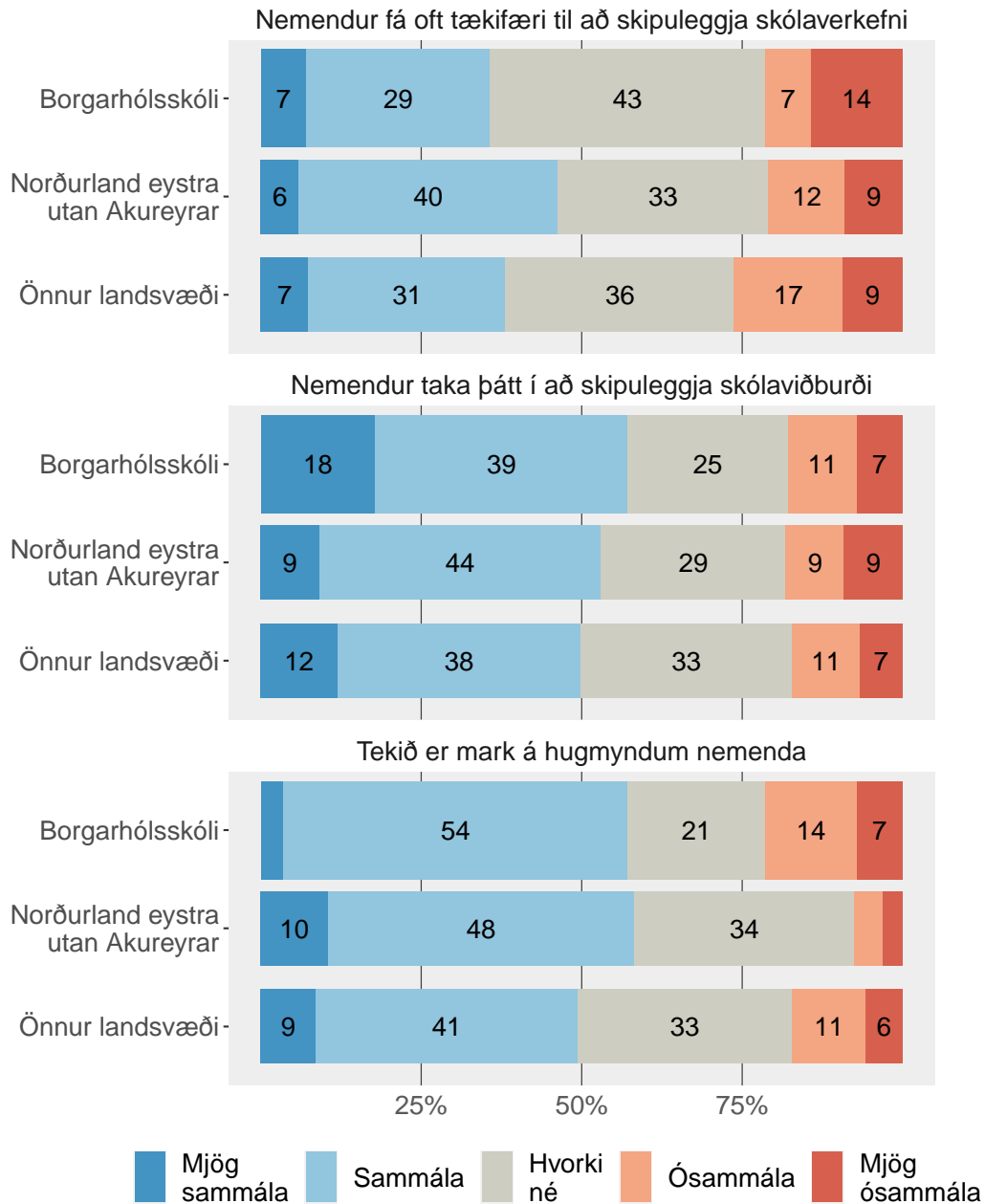


Tölur á myndum eru hundraðshlutar (%). Tölur eru ekki sýndar fyrir hlutföll minni en 5%.

Tafla

Virgni nemenda

Ef þú hugsar um skólann þinn:
Að hve miklu leyti ertu sammála eftirfarandi staðhæfingu?

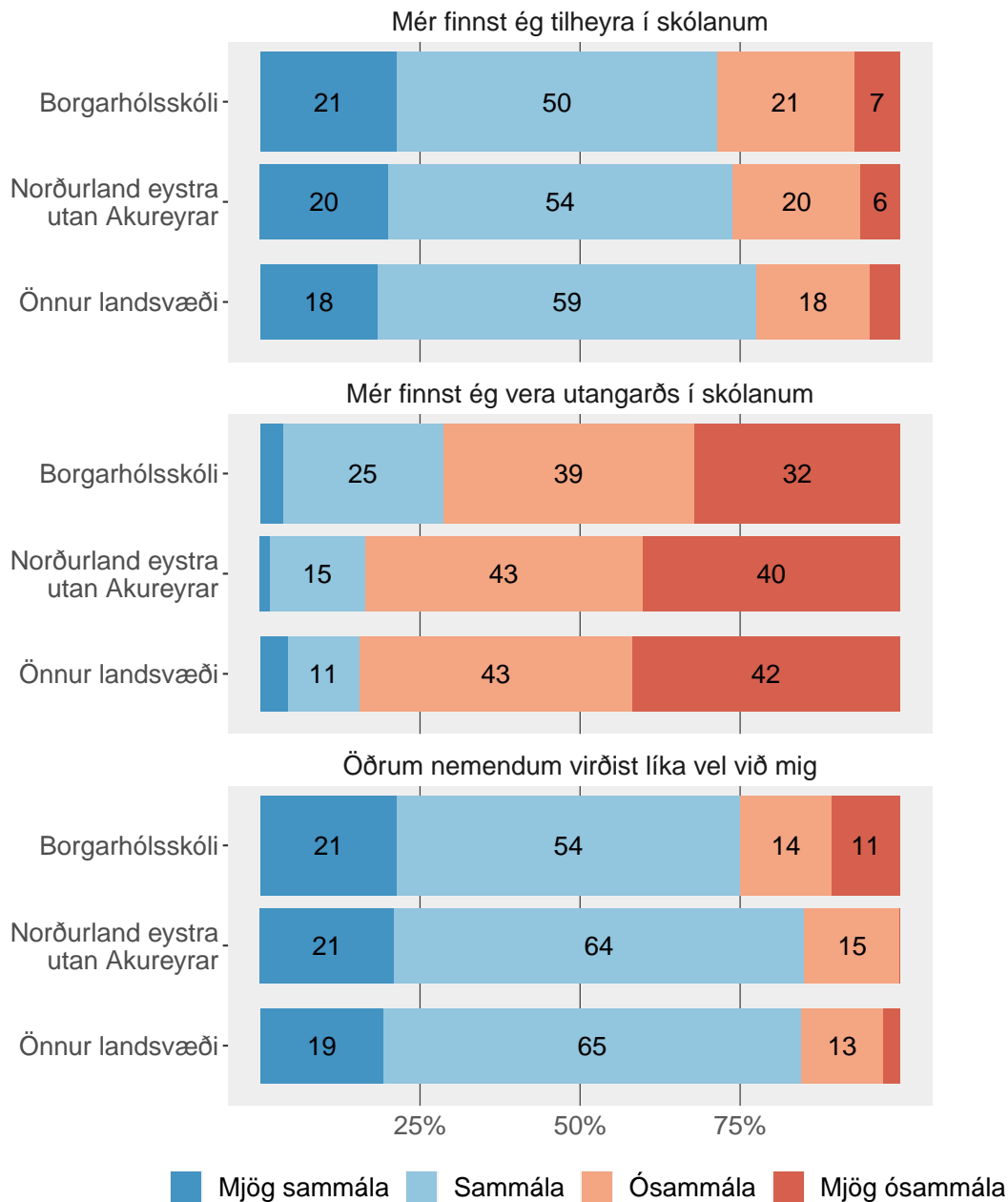


Tölur á myndum eru hundraðshlutar (%). Tölur eru ekki sýndar fyrir hlutföll minni en 5%.

Tafla

Tilheyra

Ef þú hugsar um skólann þinn:
Að hve miklu leyti ertu sammála eftirfarandi staðhæfingu?



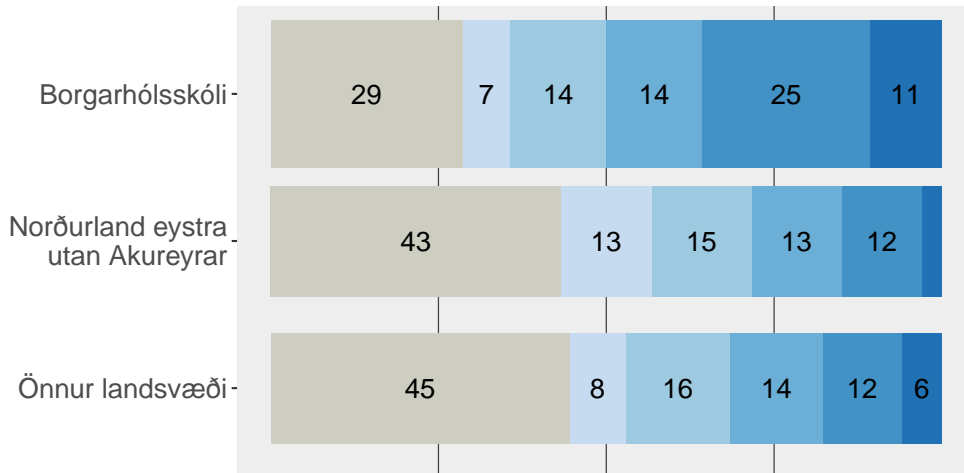
Tölur á myndum eru hundraðshlutar (%). Tölur eru ekki sýndar fyrir hlutföll minni en 5%.

Tafla

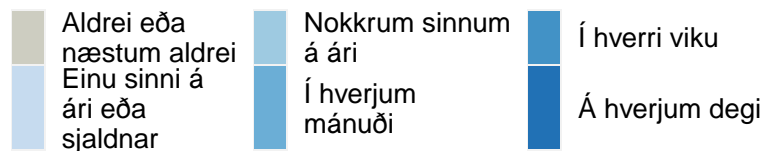
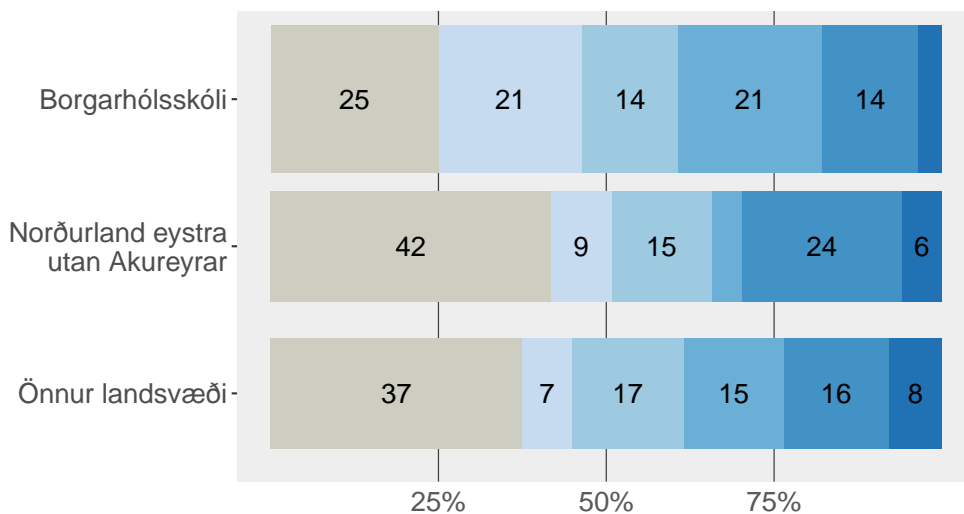
Lestur

Hversu oft lest þú:

dagblöð eða fréttasíður á netinu í frítíma þínum af því að þig langar til þess?



í frítíma þínum af því að þig langar til þess?

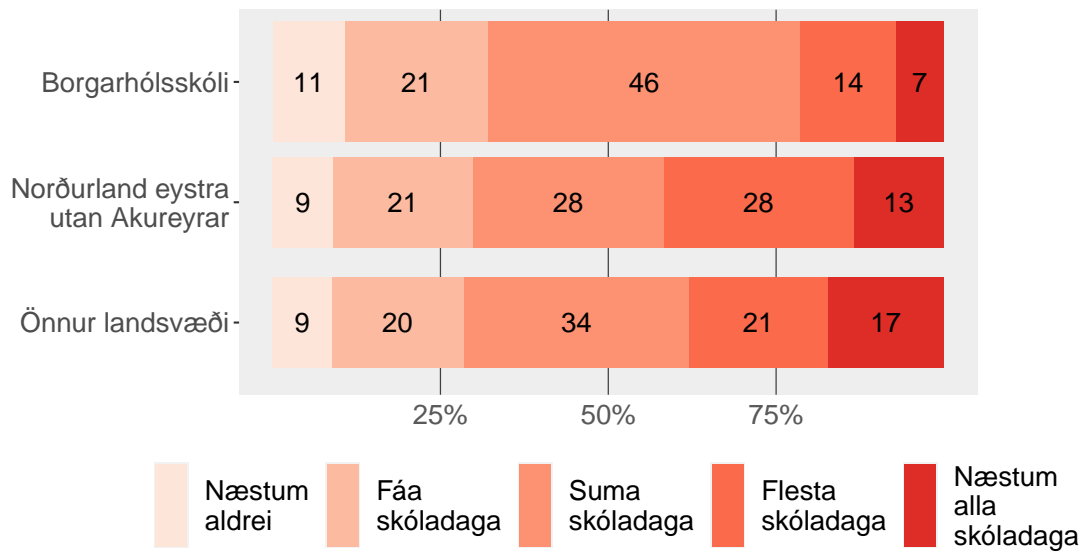


Tölur á myndum eru hundraðshlutar (%). Tölur eru ekki sýndar fyrir hlutföll minni en 5%.

Tafla

Preyta í skóla

Hve oft finnst þér þú vera preytt/preyttur í skólanum?

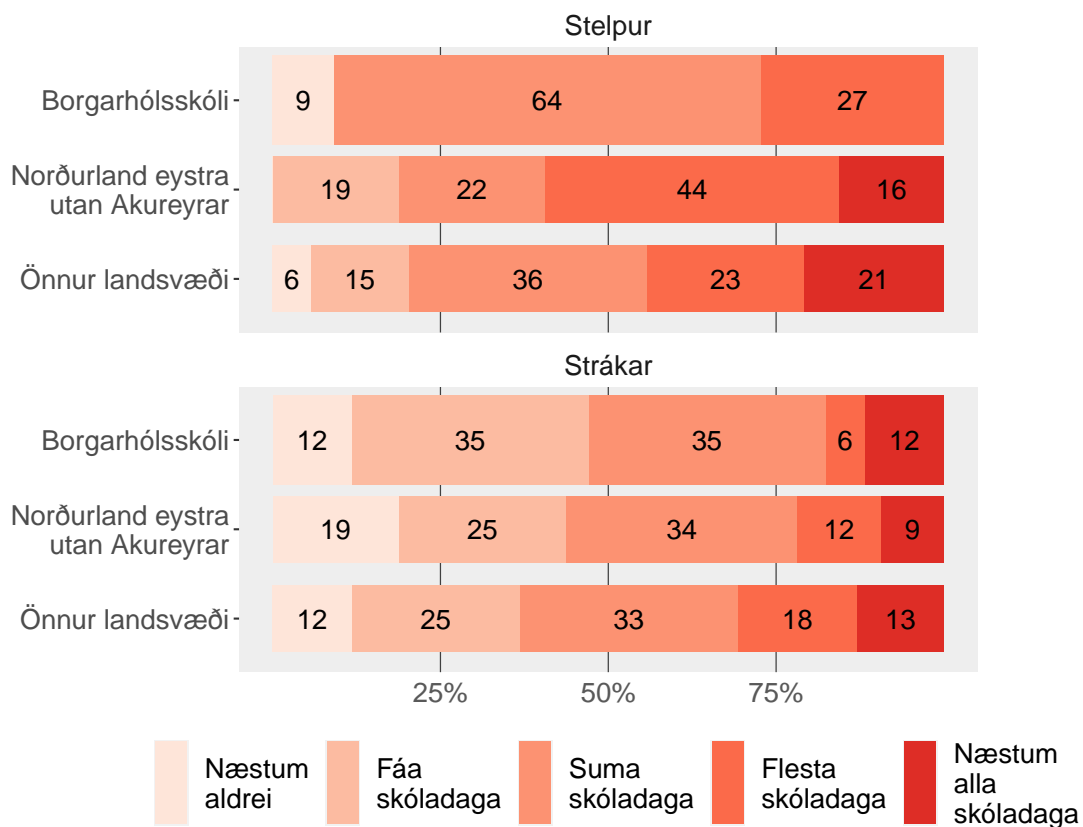


Tölur á myndum eru hundraðshlutar (%).

Tafla

Strákar og stelpur

Hve oft finnst þér þú vera þreytt/þreyttur í skólanum?

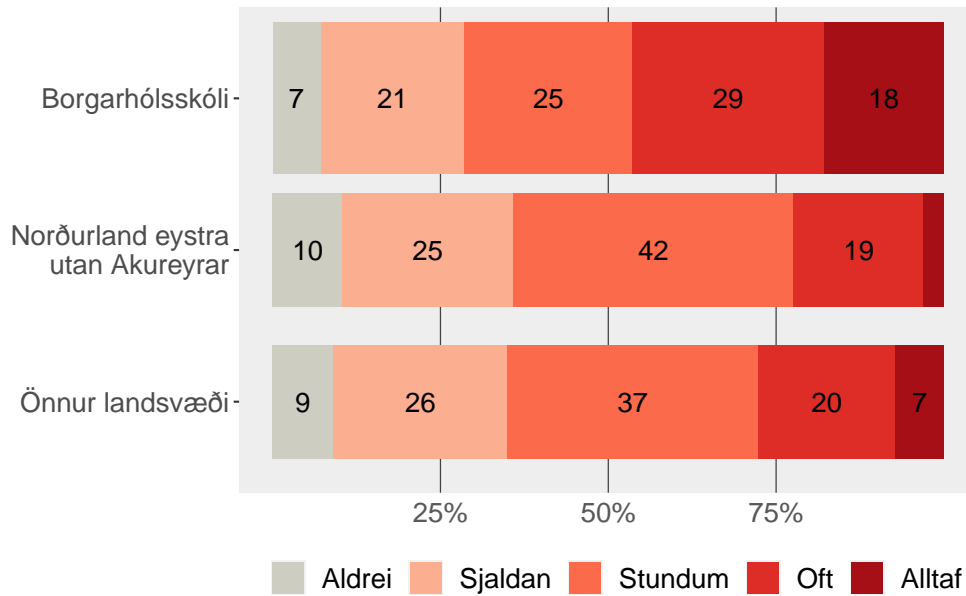


Tölur á myndum eru hundraðshlutar (%).

Tafla

Truflandi hávaði í kennslustund

Hversu oft finnst þér vera truflandi hávaði í kennslustofunni?

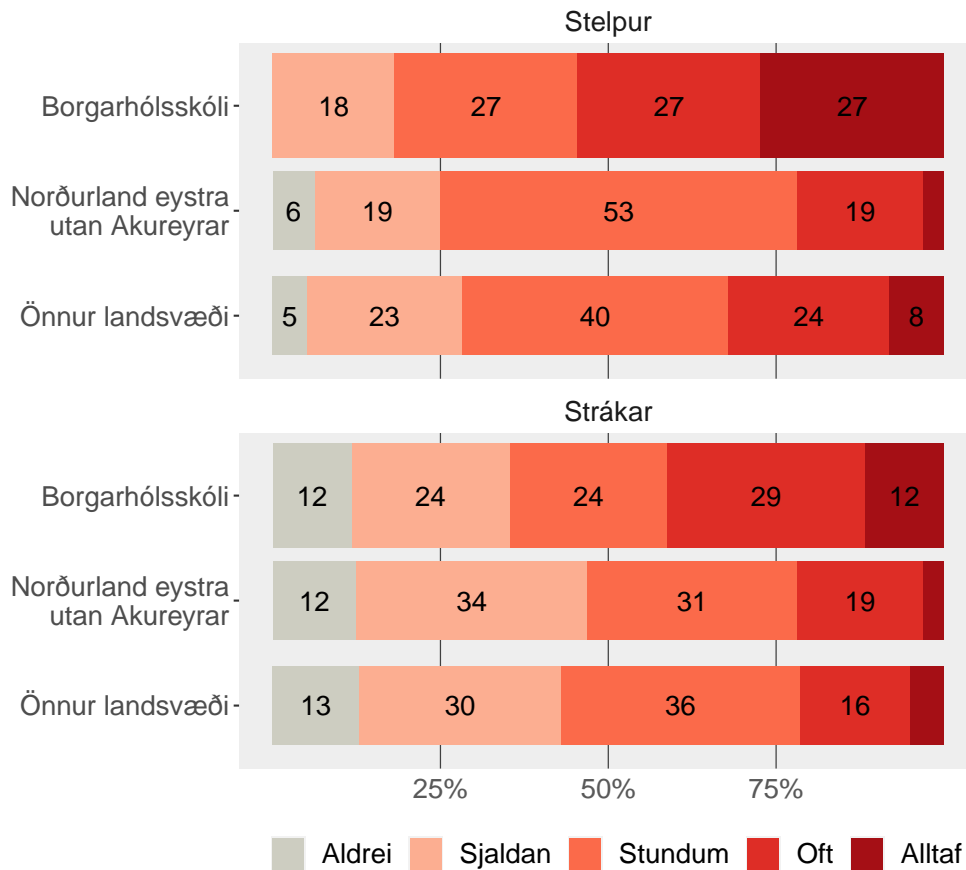


Tölur á myndum eru hundraðshlutar (%). Tölur eru ekki sýndar fyrir hlutföll minni en 5%.

Tafla

Strákar og stelpur

Hversu oft finnst þér vera truflandi hávaði í kennslustofunni?



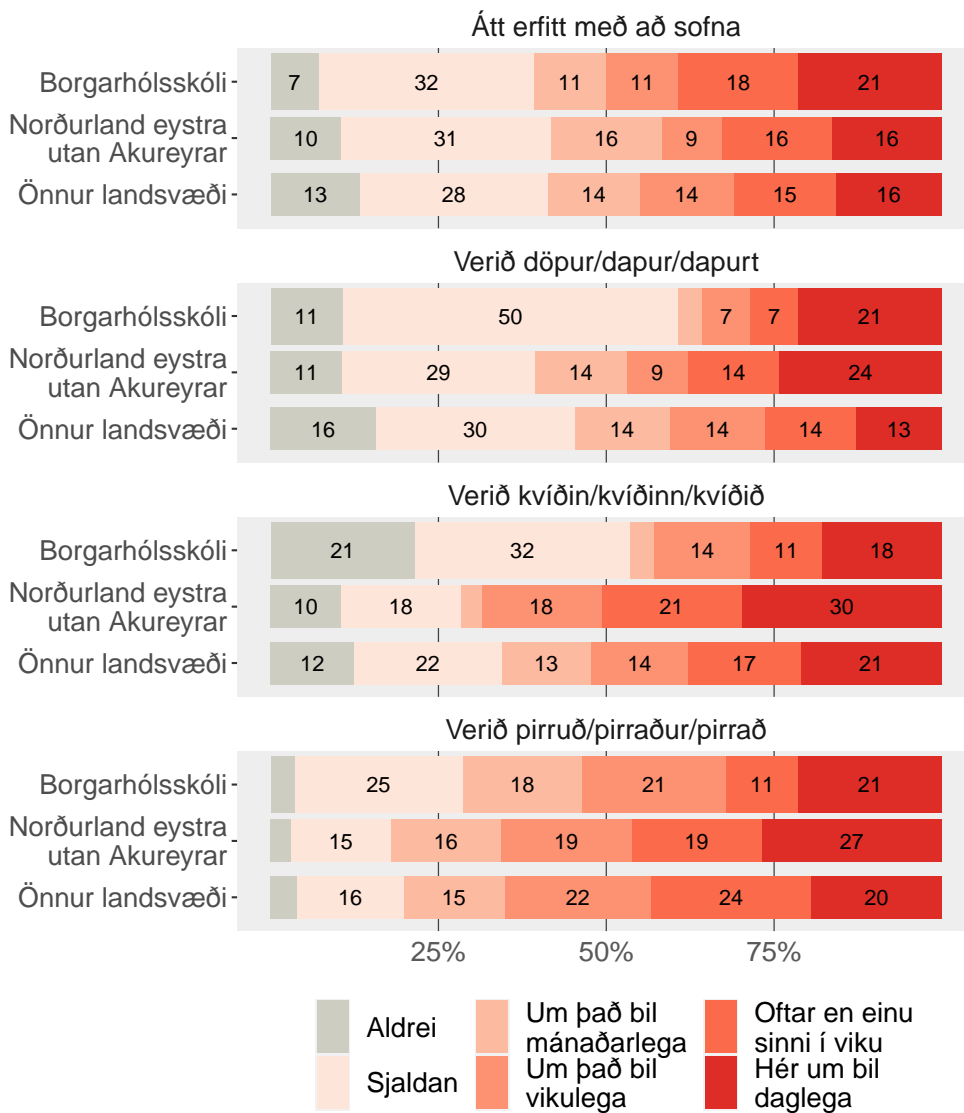
Tölur á myndum eru hundraðshlutar (%). Tölur eru ekki sýndar fyrir hlutföll minni en 5%.

Tafla

Heilsa

Andleg einkenni

Hversu oft hefur þú fundið fyrir eftirfarandi á síðustu 6 mánuðum?

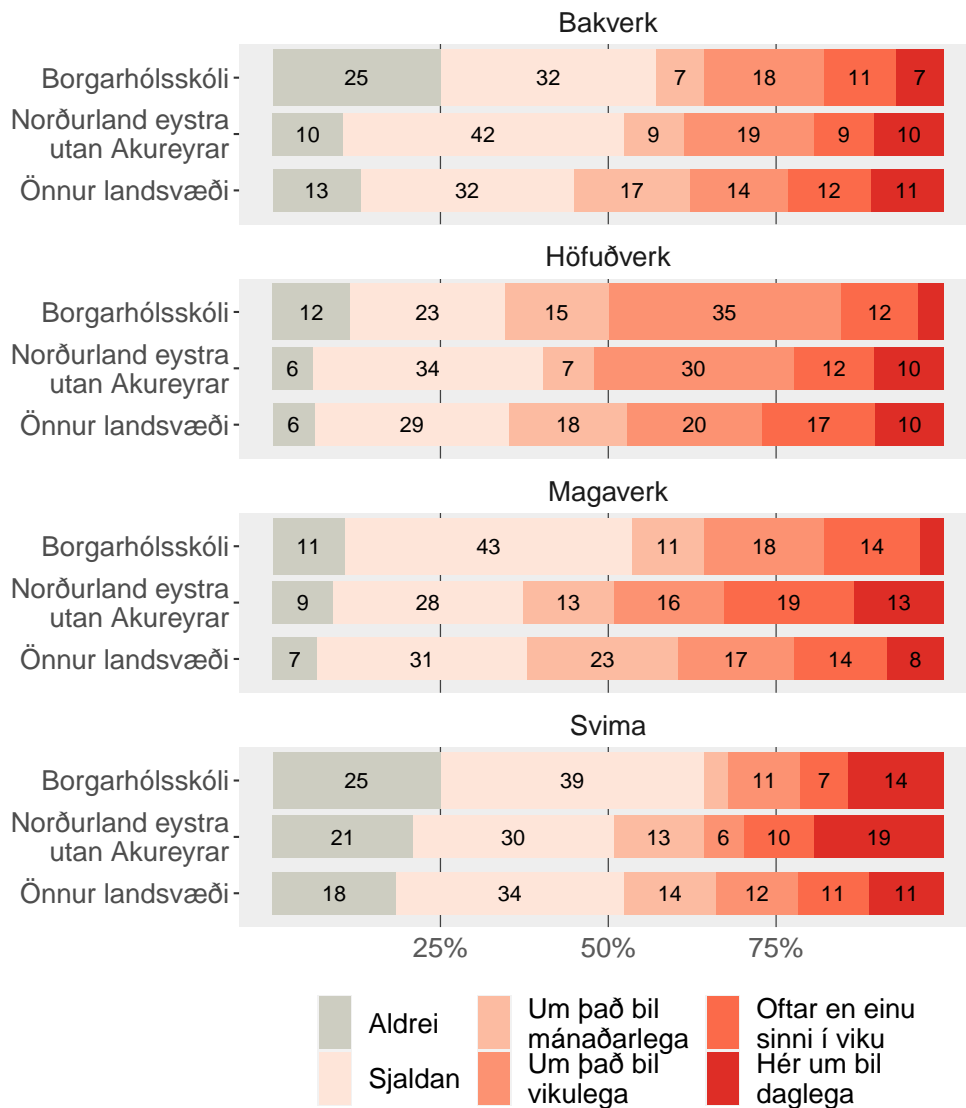


Tölur á myndum eru hundraðshlutar (%). Tölur eru ekki sýndar fyrir hlutföll minni en 5%.

Tafla

Líkamleg einkenni

Hversu oft hefur þú fundið fyrir eftirfarandi á síðustu 6 mánuðum?

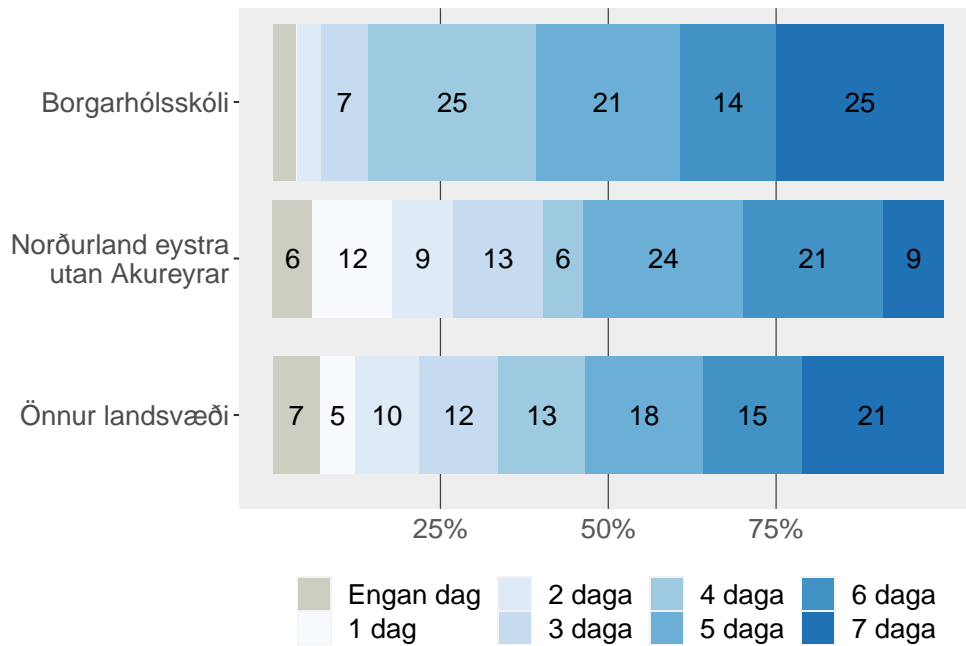


Tölur á myndum eru hundraðshlutar (%). Tölur eru ekki sýndar fyrir hlutföll minni en 5%.

Tafla

Hreyfing - almennt

Af síðastliðnum 7 dögum, hversu marga daga hefur þú stundað líkamlega hreyfingu samanlagt í 60 mínútur eða meira á dag?



Tölur á myndum eru hundraðshlutar (%). Tölur eru ekki sýndar fyrir hlutföll minni en 5%.

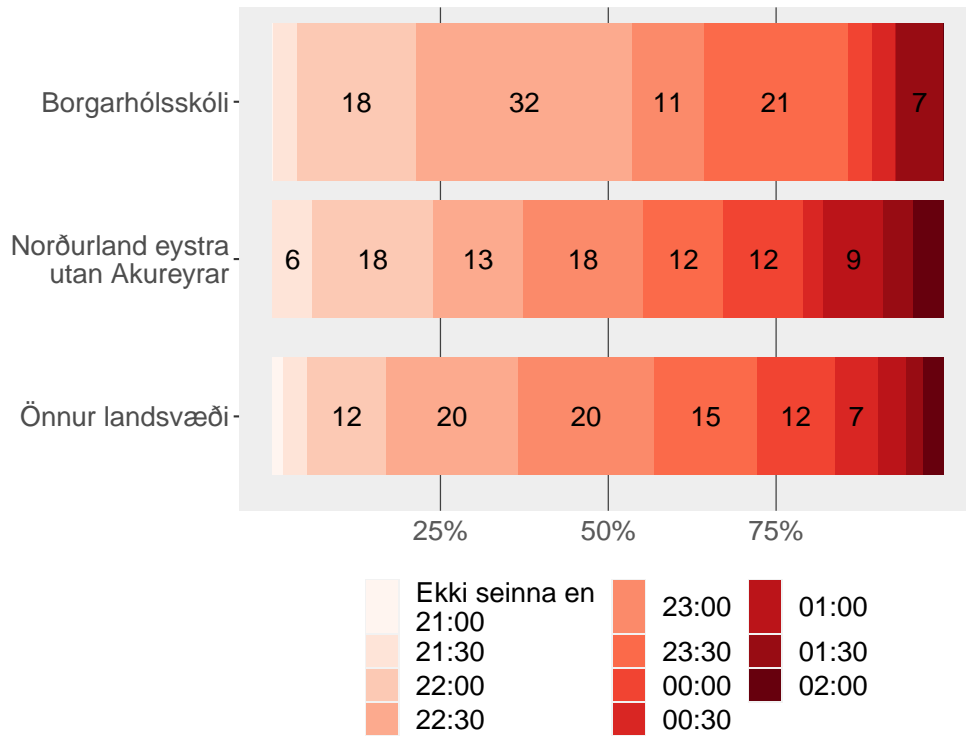
Tafla

Formáli spurningar:

Líkamleg hreyfing er hvers konar hreyfing sem eykur hjartslátt þinn og gerir þig stundum móða(n). Líkamleg hreyfing getur meðal annars átt sér stað í íþróttum, í skólanum, í leik með vinum eða á leiðinni í og úr skóla. Dæmi um líkamlega hreyfingu eru hlaup, röskleg ganga, línuskautar, hjólreiðar, dans, hjólabretti, sund, fótþolti, körfubolti, handbolti, skíði og snjóþretti.

Svefntími

Hvenær ferðu yfirleitt að sofa þegar það er skóli daginn eftir?

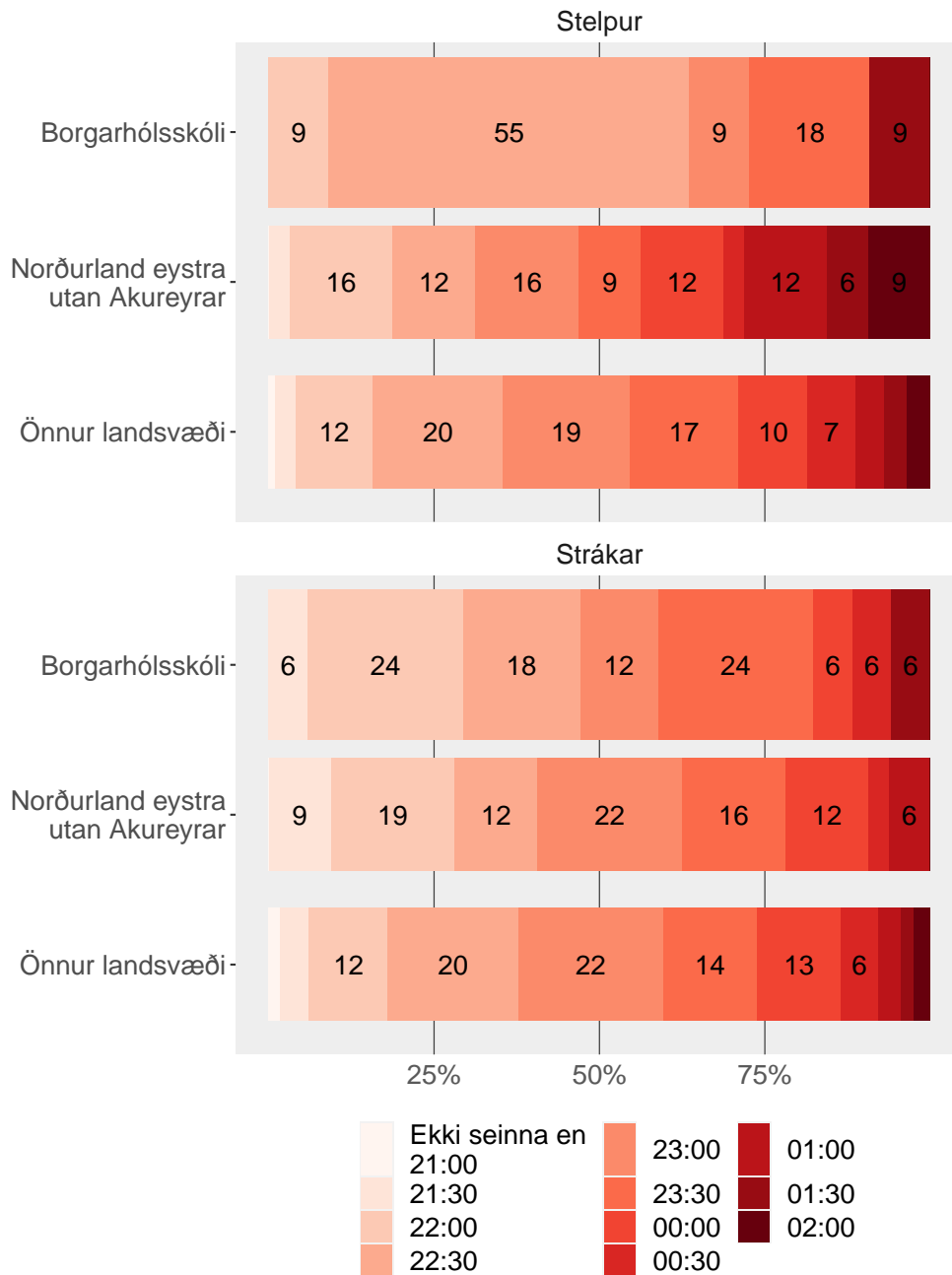


Tölur á myndum eru hundraðshlutar (%). Tölur eru ekki sýndar fyrir hlutföll minni en 5%.

Tafla

Strákar og stelpur

Hvenær ferðu yfirleitt að sofa þegar það er skóli daginn eftir?

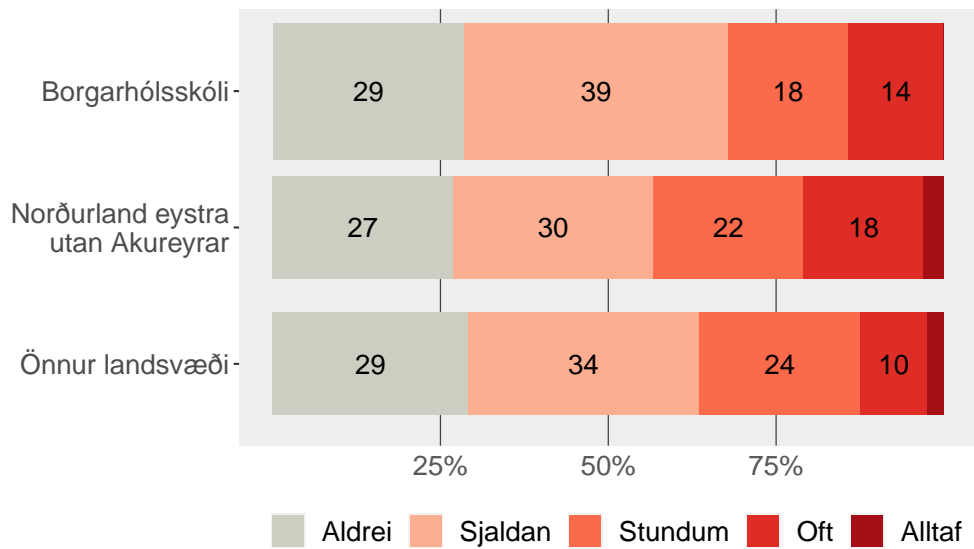


Tölur á myndum eru hundraðshlutar (%). Tölur eru ekki sýndar fyrir hlutföll minni en 5%.

Tafla

Einmanaleiki

Síðastliðna 12 mánuði, hversu oft hefur þér fundist þú einmana?

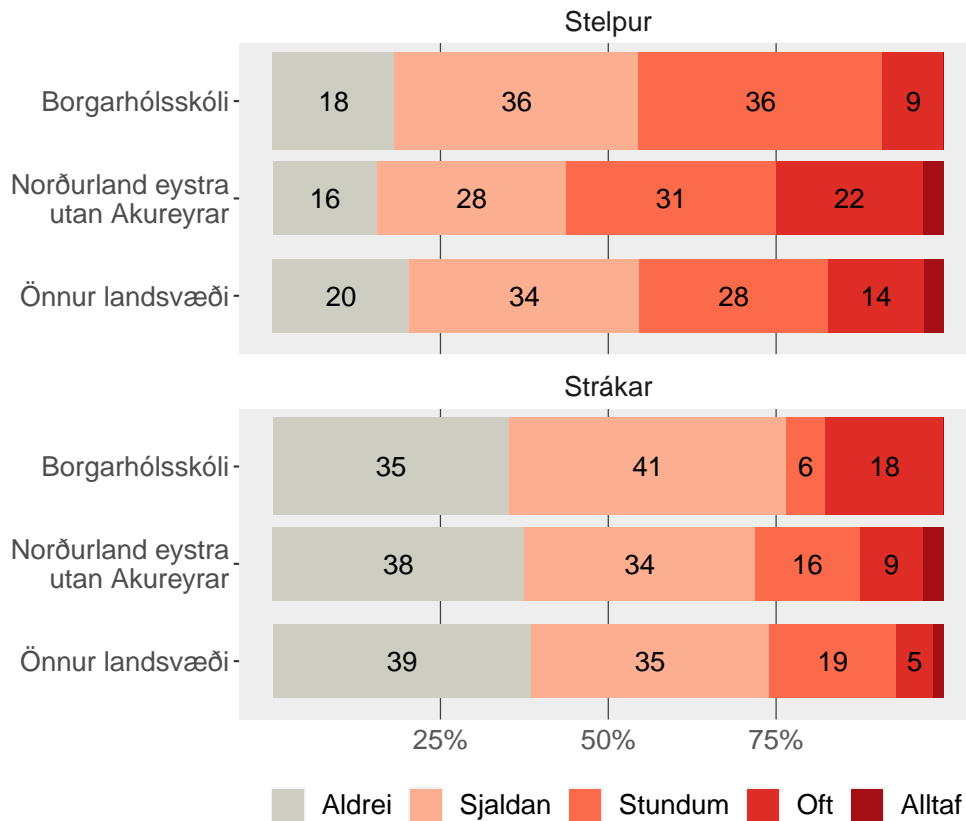


Tölur á myndum eru hundraðshlutar (%). Tölur eru ekki sýndar fyrir hlutföll minni en 5%.

Tafla

Strákar og stelpur

Síðastliðna 12 mánuði, hversu oft hefur þér fundist þú einmana?

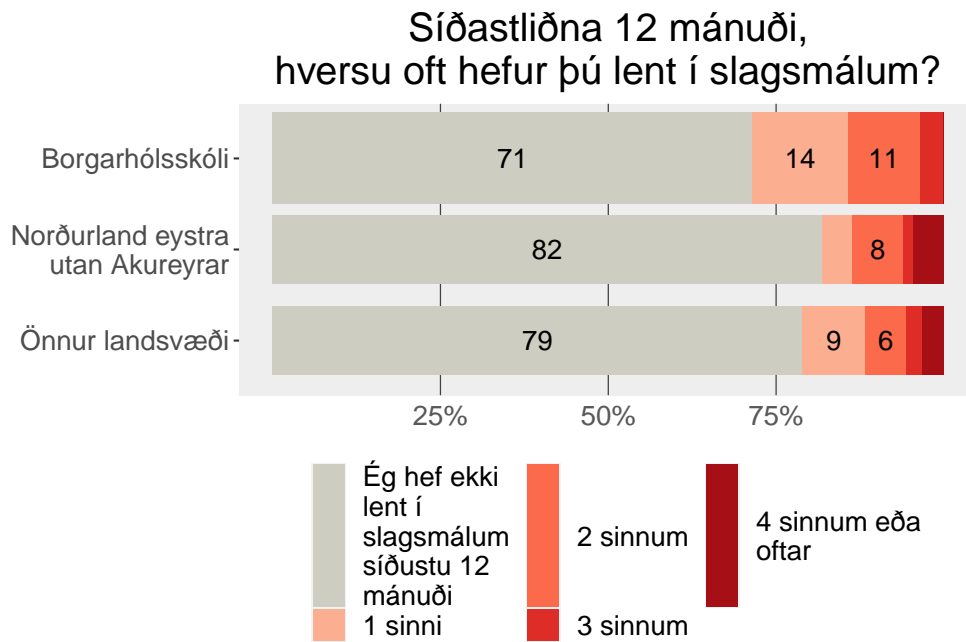


Tölur á myndum eru hundraðshlutar (%). Tölur eru ekki sýndar fyrir hlutföll minni en 5%.

Tafla

Einelti og slagsmál

Slagsmál

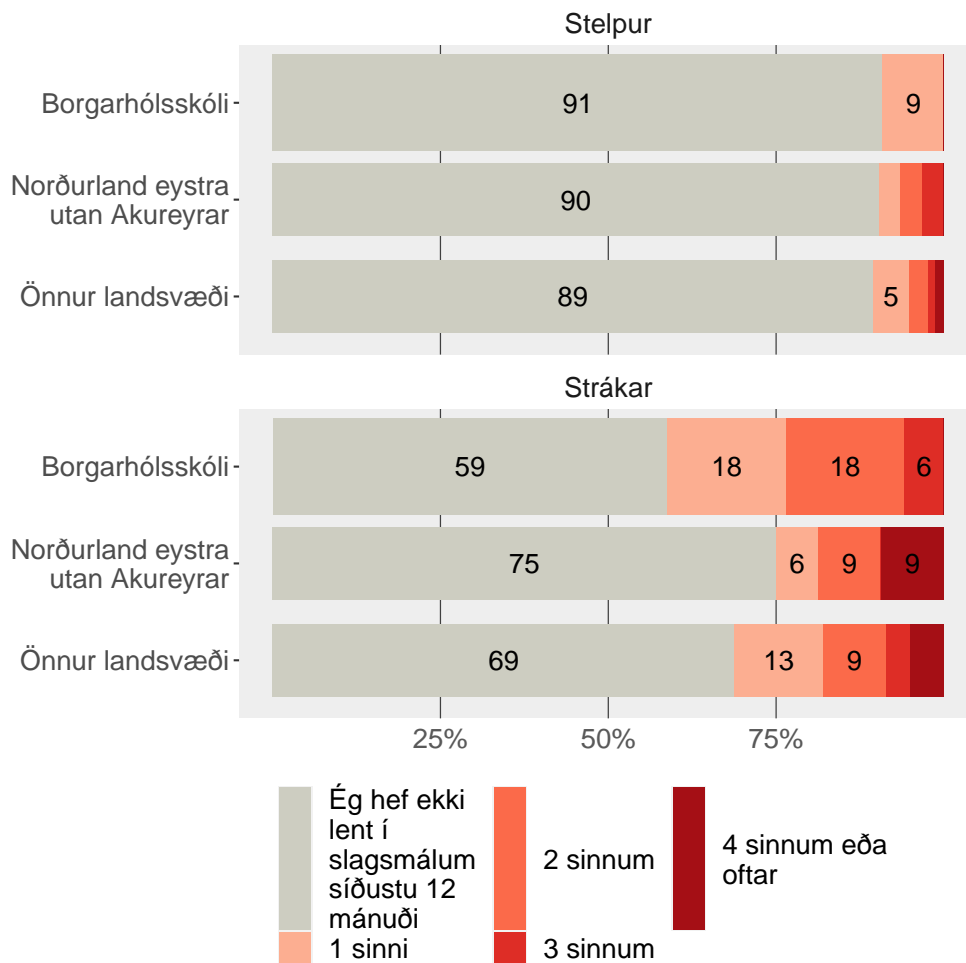


Tölur á myndum eru hundraðshlutar (%). Tölur eru ekki sýndar fyrir hlutföll minni en 5%.

Tafla

Strákar og stelpur

Síðastliðna 12 mánuði,
hversu oft hefur þú lent í slagsmálum?

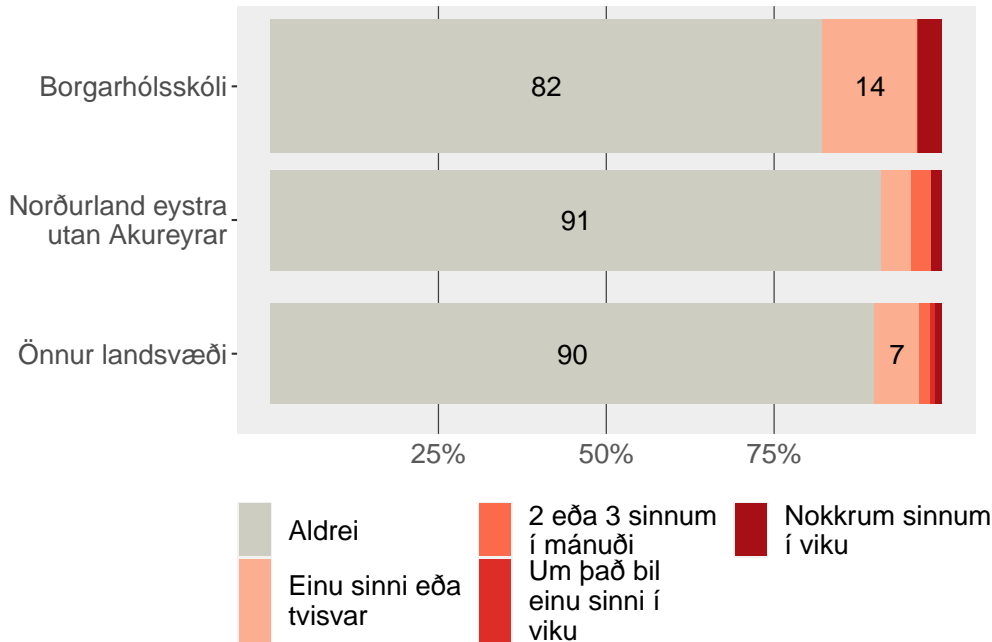


Tölur á myndum eru hundraðshlutar (%). Tölur eru ekki sýndar fyrir hlutföll minni en 5%.

Tafla

Einelti - gerandi

Hversu oft hefur þú tekið þátt í að leggja annan nemanda í einelti í skólanum undanfarna tvo mánuði?



Tölur á myndum eru hundraðshlutar (%). Tölur eru ekki sýndar fyrir hlutföll minni en 5%.

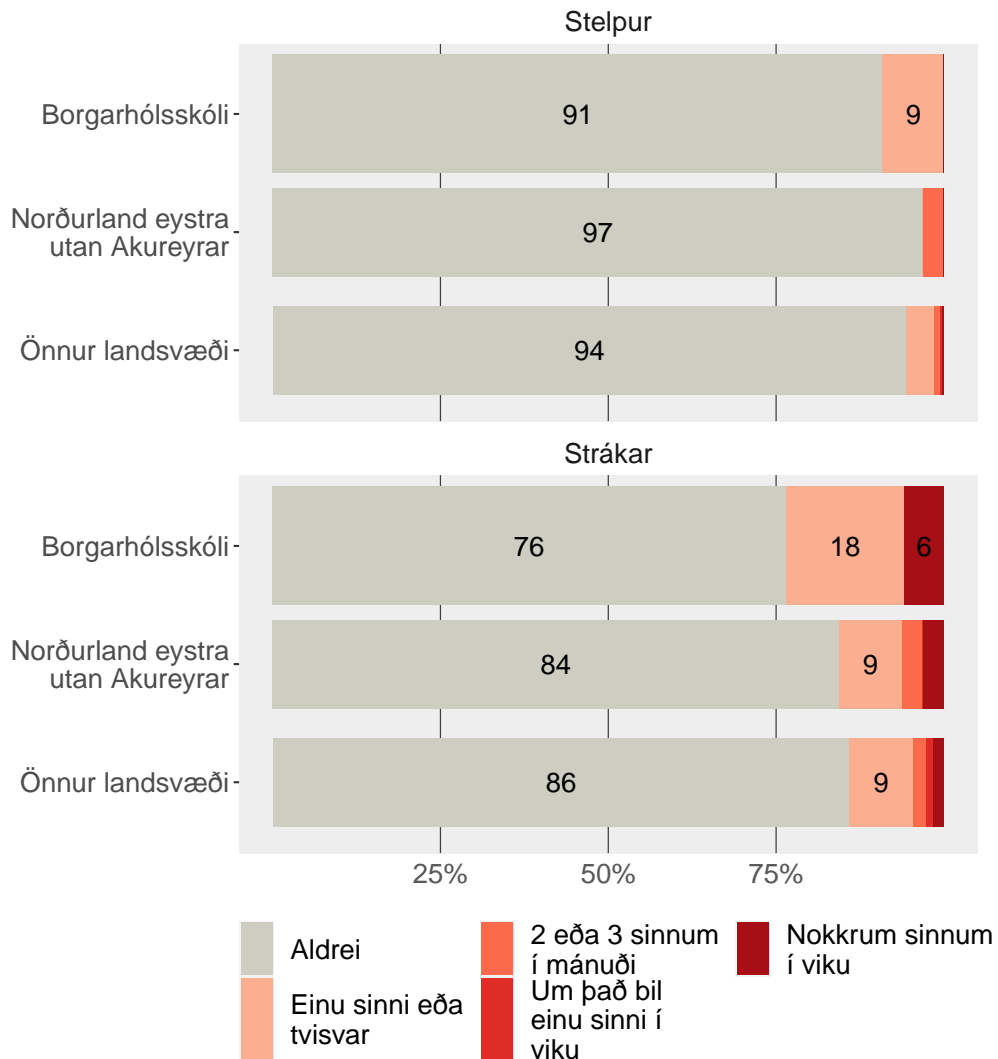
Tafla

Formáli spurningar:

Einstaklingur er sagður lagður í einelti þegar einn eða fleiri aðilar segja oft ótrúlega ljóta og óþægilega hluti við hann. Það er líka einelti þegar einstaklingi er strítt á særandi hátt eða hann skilinn viljandi útundan. Sá sem leggur annan í einelti hefur meira vald heldur en sá sem fyrir eineltinu verður. Það er ekki einelti þegar tveir svipað sterkir einstaklingar rífast eða slást.

Strákar og stelpur

Hversu oft hefur þú tekið þátt í að leggja annan nemanda í einelti í skólanum undanfarna tvo mánuði?

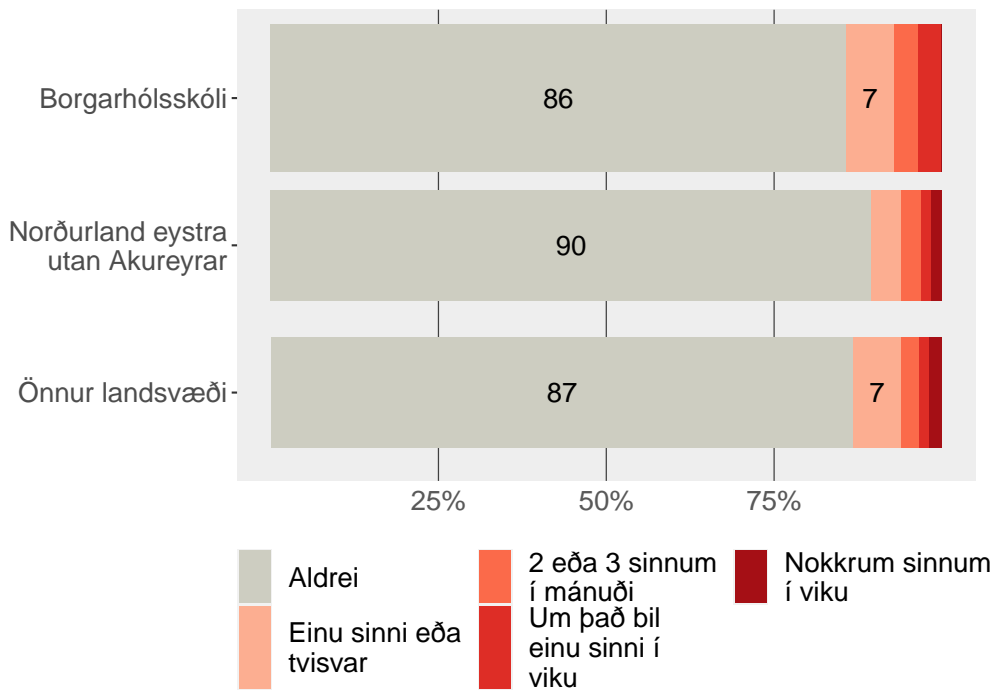


Tölur á myndum eru hundraðshlutar (%). Tölur eru ekki sýndar fyrir hlutföll minni en 5%.

Tafla

Einelti - þolandi

Hversu oft hefur þú verið lögð/lagður/lagt í einelti í skólanum undanfarna tvo mánuði?



Tölur á myndum eru hundraðshlutar (%). Tölur eru ekki sýndar fyrir hlutföll minni en 5%.

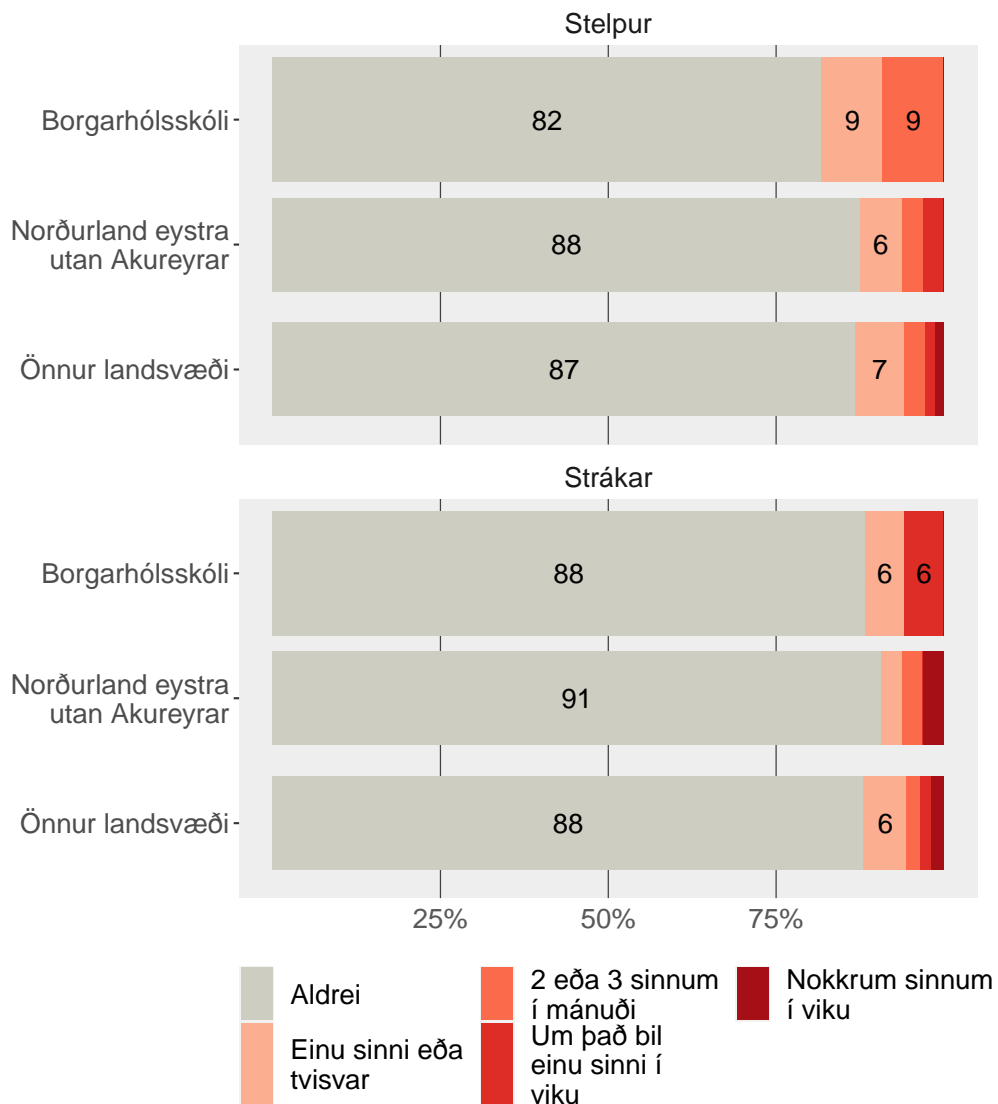
Tafla

Formáli spurningar:

Einstaklingur er sagður lagður í einelti þegar einn eða fleiri aðilar segja oft ótrúlega ljóta og óþægilega hluti við hann. Það er líka einelti þegar einstaklingi er strítt á særandi hátt eða hann skilinn viljandi útundan. Sá sem leggur annan í einelti hefur meira vald heldur en sá sem fyrir eineltinu verður. Það er ekki einelti þegar tveir svipað sterkir einstaklingar rífast eða slást.

Strákar og stelpur

Hversu oft hefur þú verið lögð/lagður/lagt í einelti í skólanum undanfarna tvo mánuði?

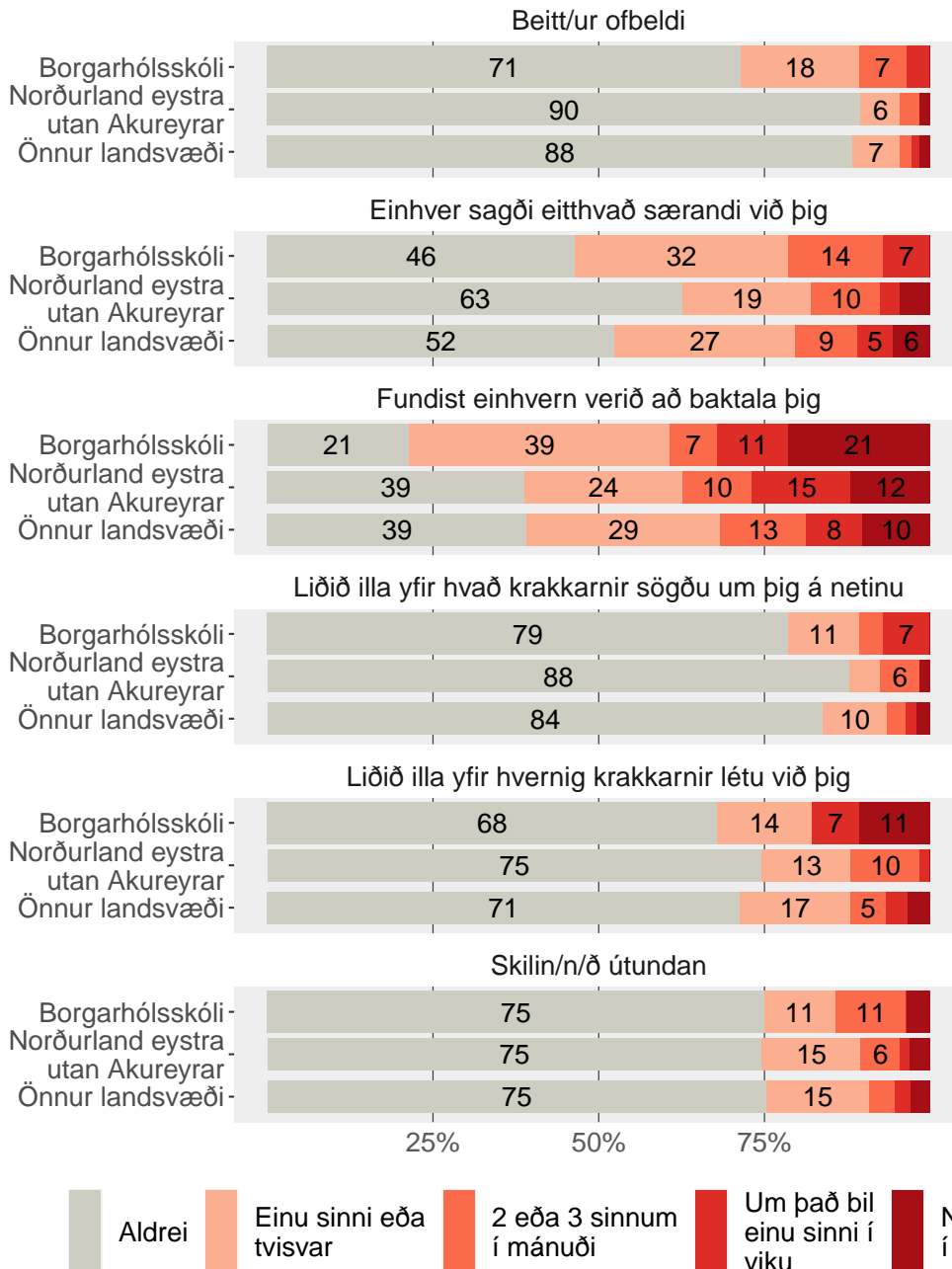


Tölur á myndum eru hundraðshlutar (%). Tölur eru ekki sýndar fyrir hlutföll minni en 5%.

Tafla

Olweus

Olweus spurningar

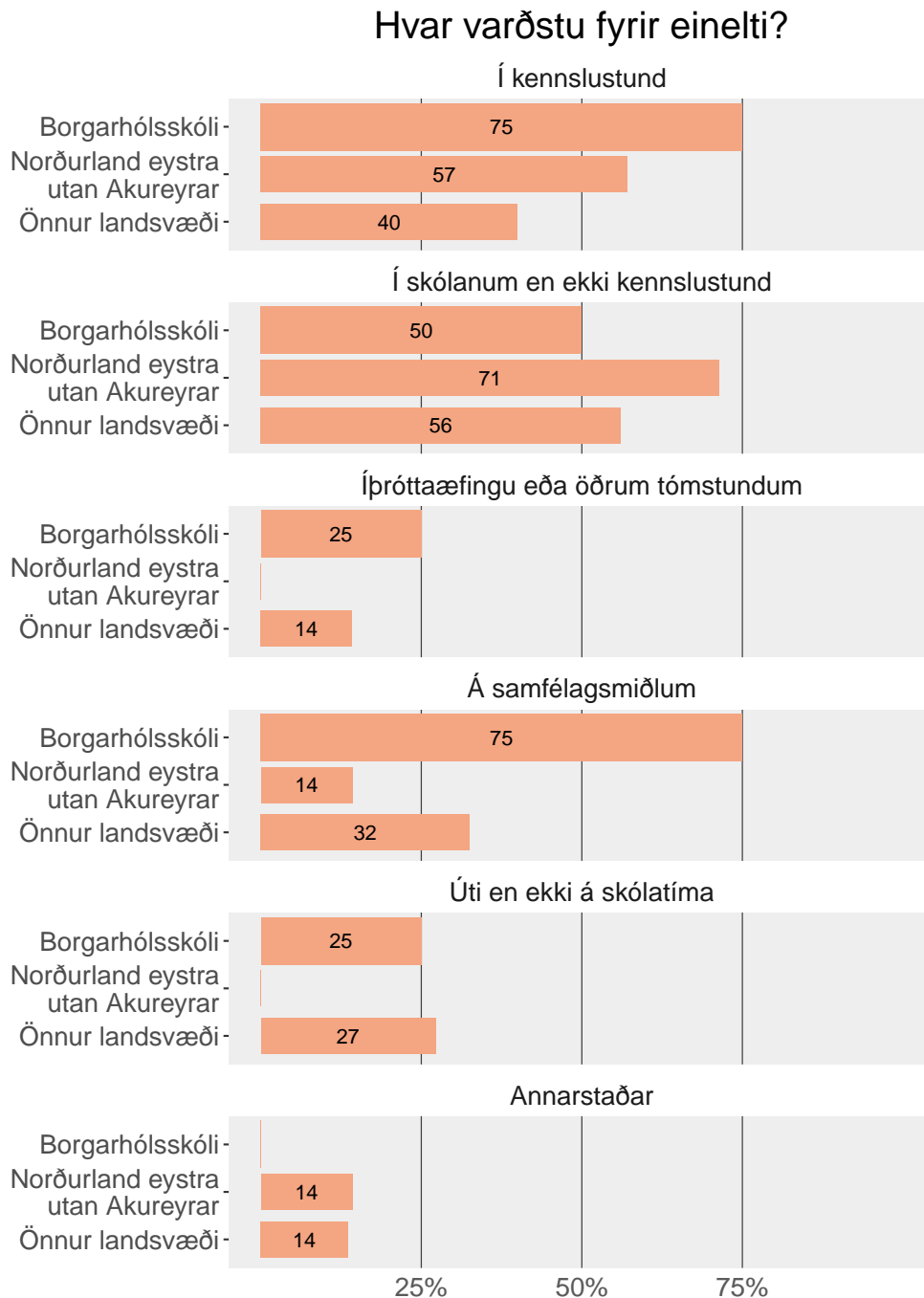


Tölur á myndum eru hundraðshlutar (%). Tölur eru ekki sýndar fyrir hlutföll minni en 5%.

Tafla

Staðsetning eineltis

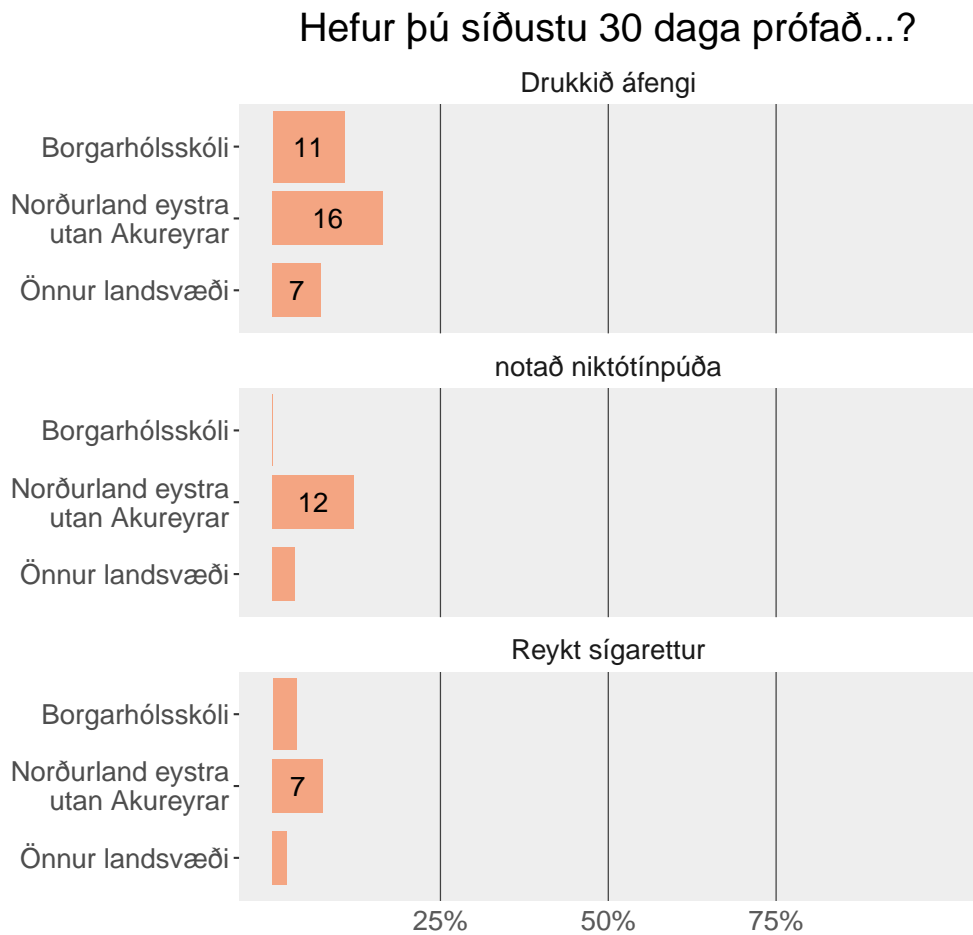
Hlutfall þeirra sem segjast hafa orðið fyrir einelti



Tölur á myndum eru hundraðshlutar (%).

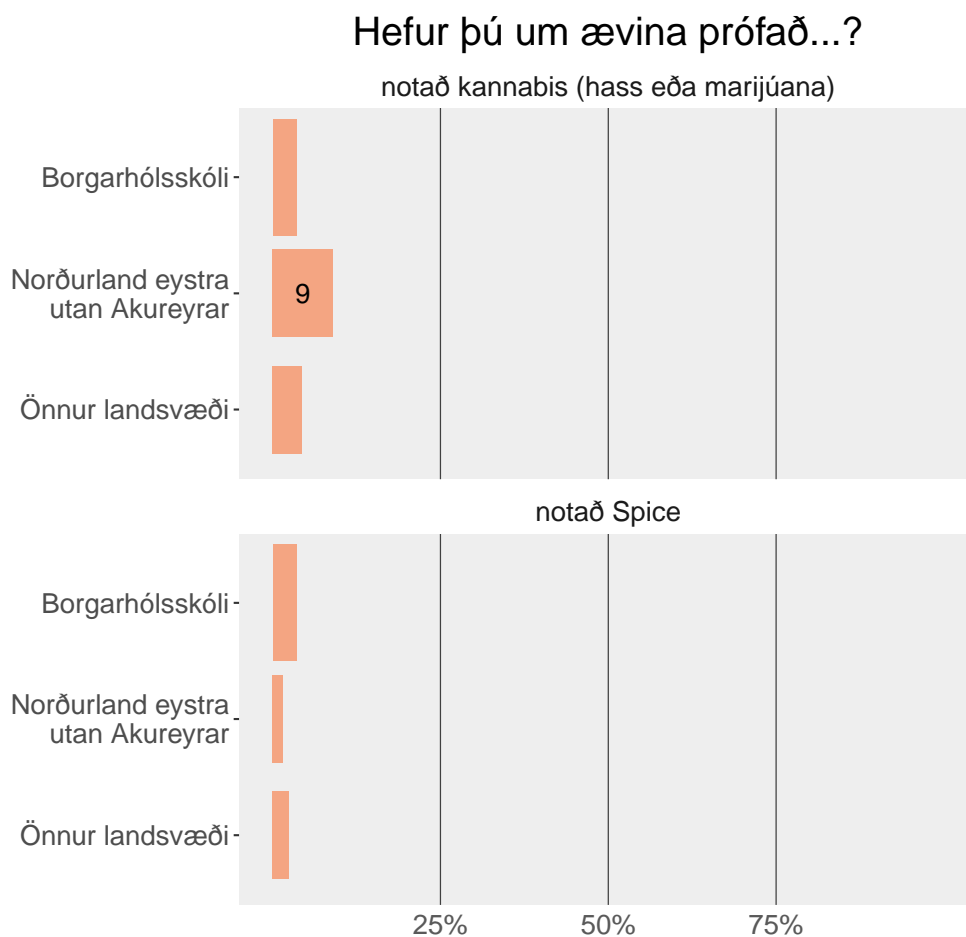
Reykingar og vímuefni

Áfengi og tóbak



Tölur á myndum eru hundraðshlutar (%). Tölur eru ekki sýndar fyrir hlutföll minni en 5%.

Kannabis og spice

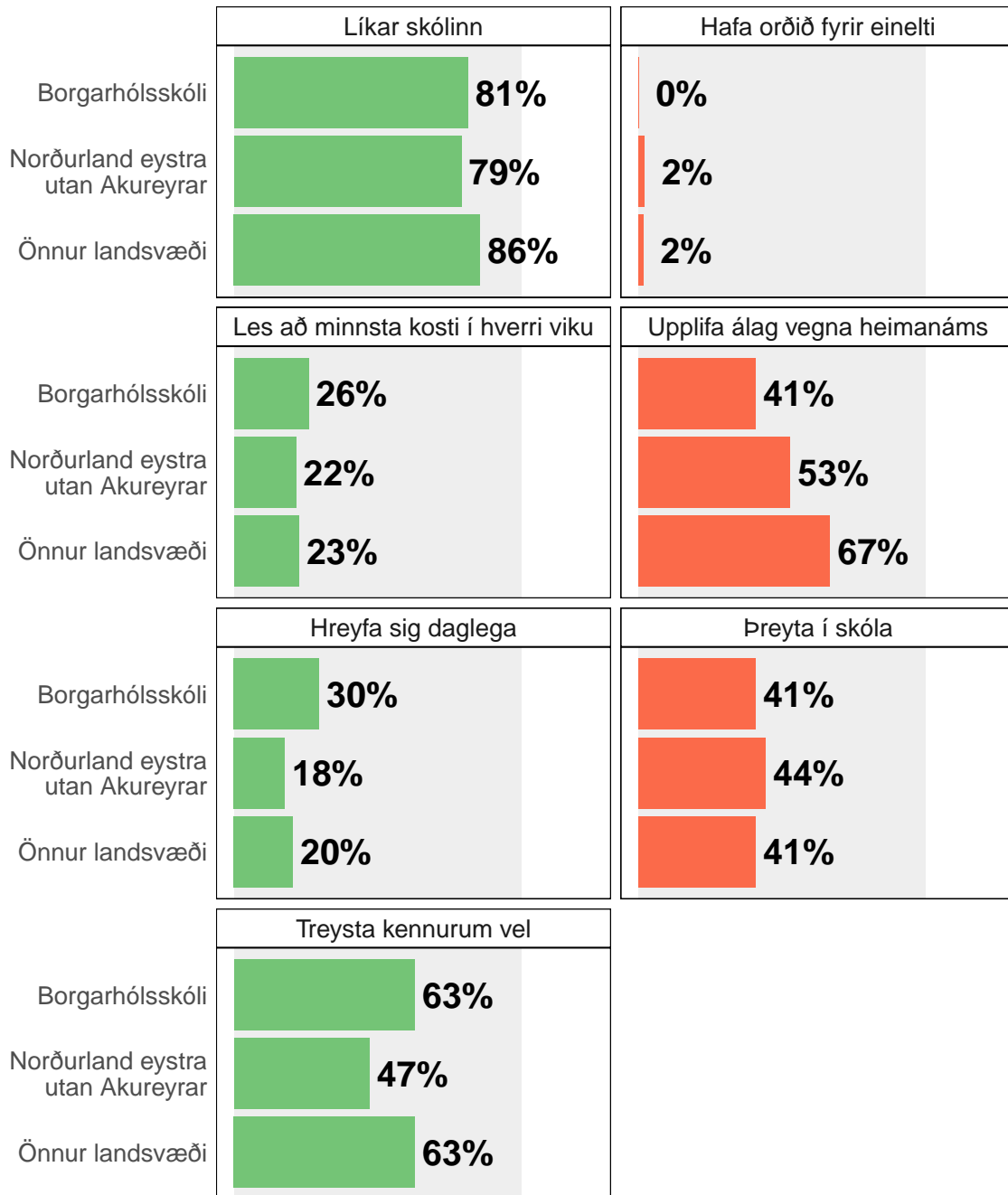


Tölur á myndum eru hundraðshlutar (%). Tölur eru ekki sýndar fyrir hlutföll minni en 5%.

10. bekkur



Lykiltölur

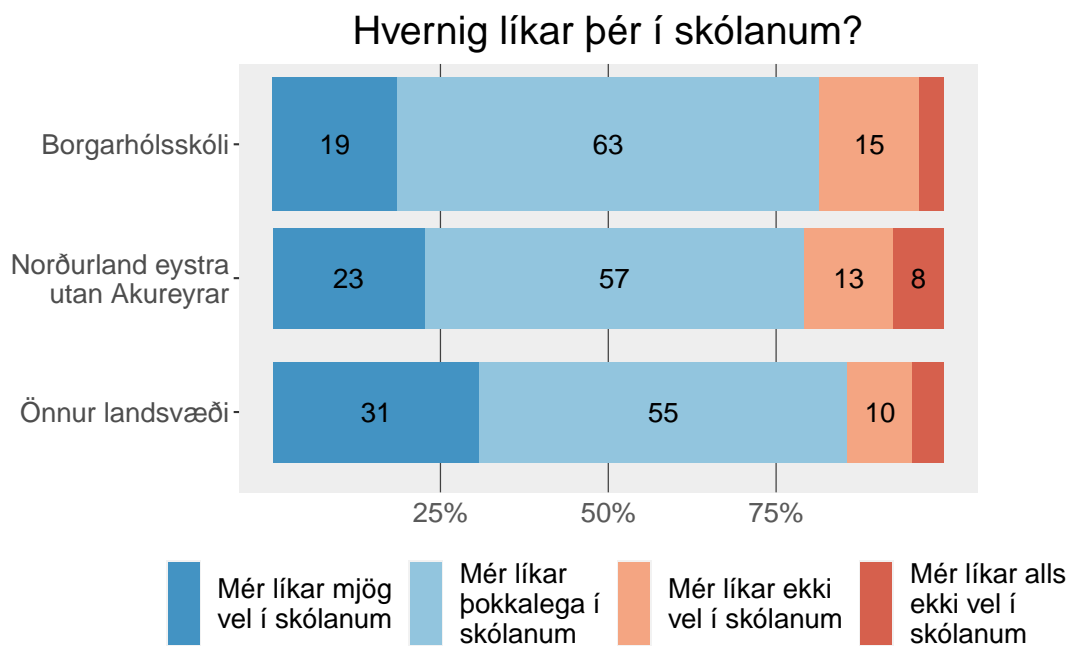


Skoða nánar:

Líkar skólinn Álag vegna heimanáms Þreyta í skóla Hreyfing Einelti
 Treysta kennurum Les að minnsta kosti í hverri viku

Skólinn

Líkar skólinn

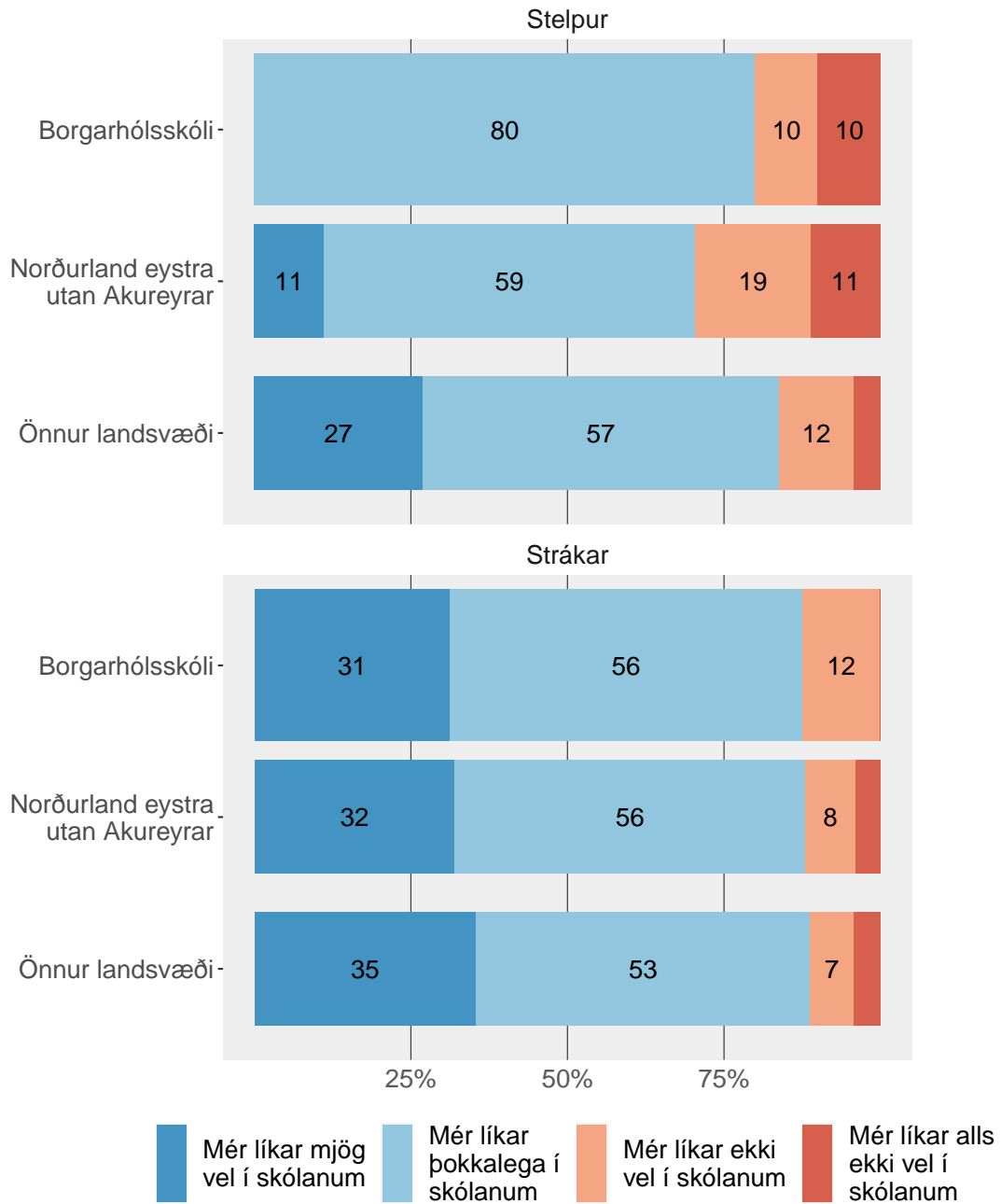


Tölur á myndum eru hundraðshlutar (%). Tölur eru ekki sýndar fyrir hlutföll minni en 5%.

Tafla

Strákar og stelpur

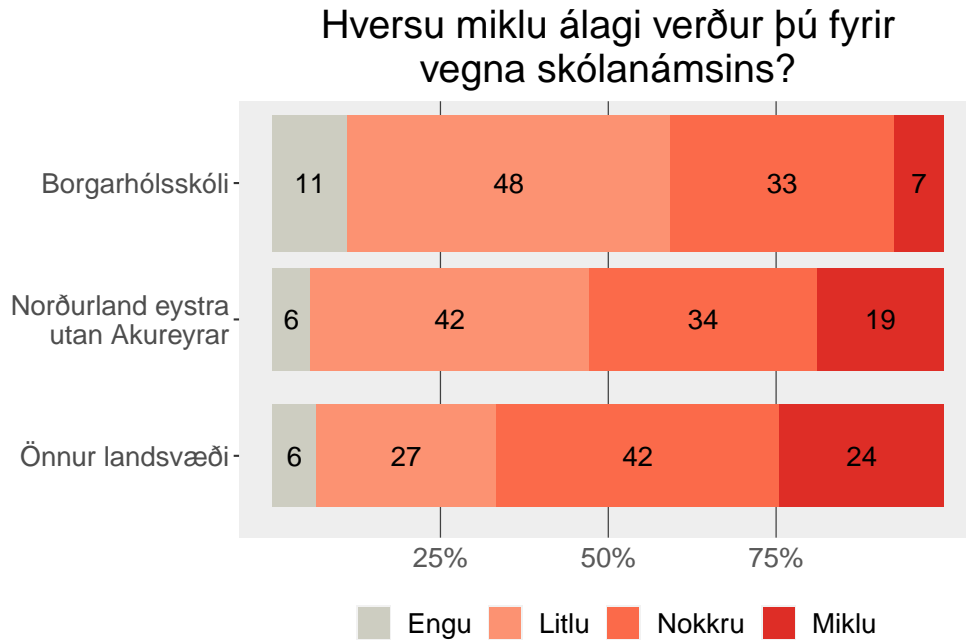
Hvernig líkar þér í skólanum?



Tölur á myndum eru hundraðshlutar (%). Tölur eru ekki sýndar fyrir hlutföll minni en 5%.

Tafla

Álag vegna heimanáms

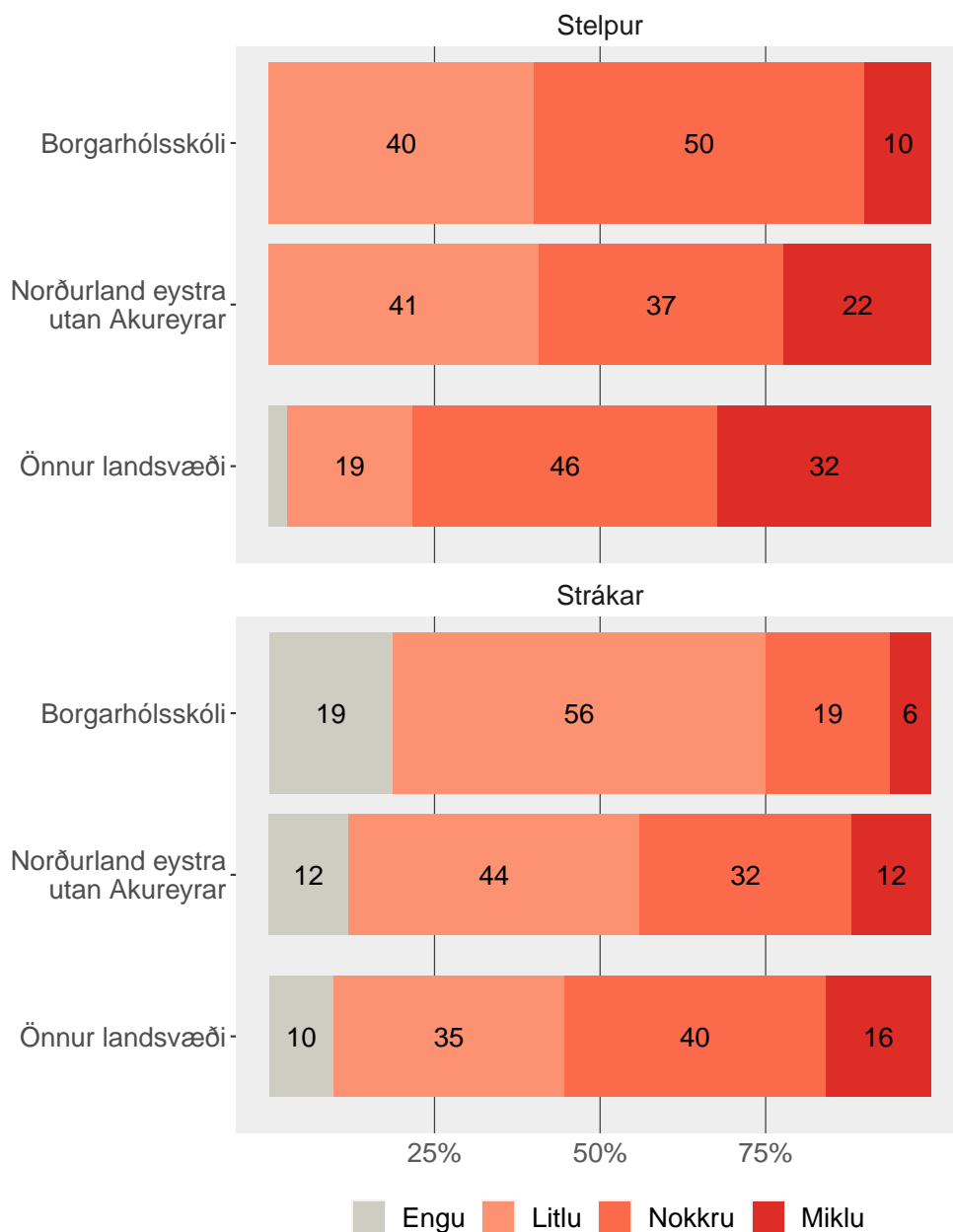


Tölur á myndum eru hundraðshlutar (%).

Tafla

Strákar og stelpur

Hversu miklu álagi verður þú fyrir vegna skólanámsins?

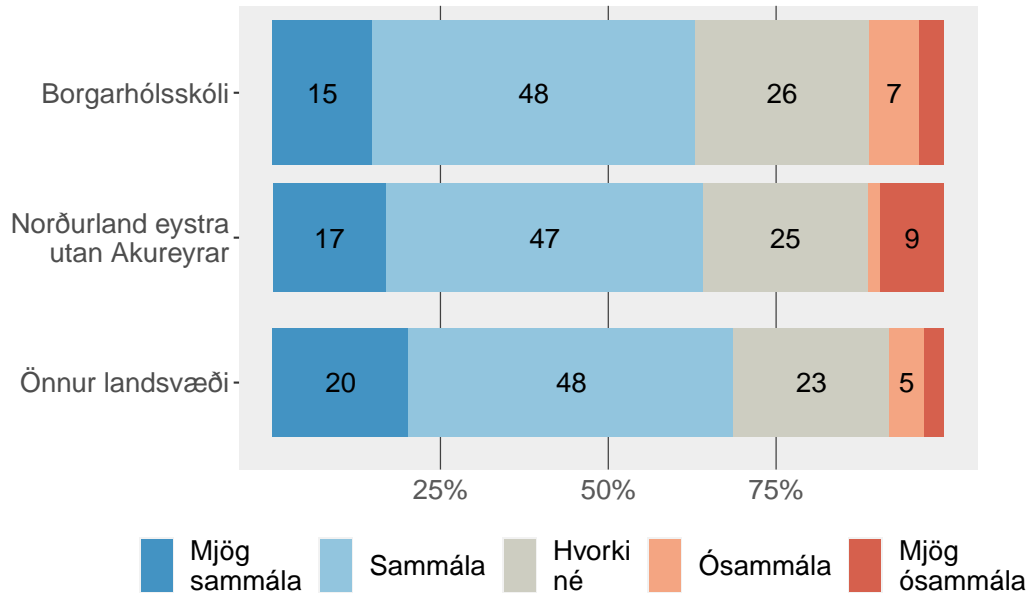


Tölur á myndum eru hundraðshlutar (%). Tölur eru ekki sýndar fyrir hlutföll minni en 5%.

Tafla

Finnst kennurum annt um mig

Mér finnst kennurunum mínum vera annt um mig sem einstakling?

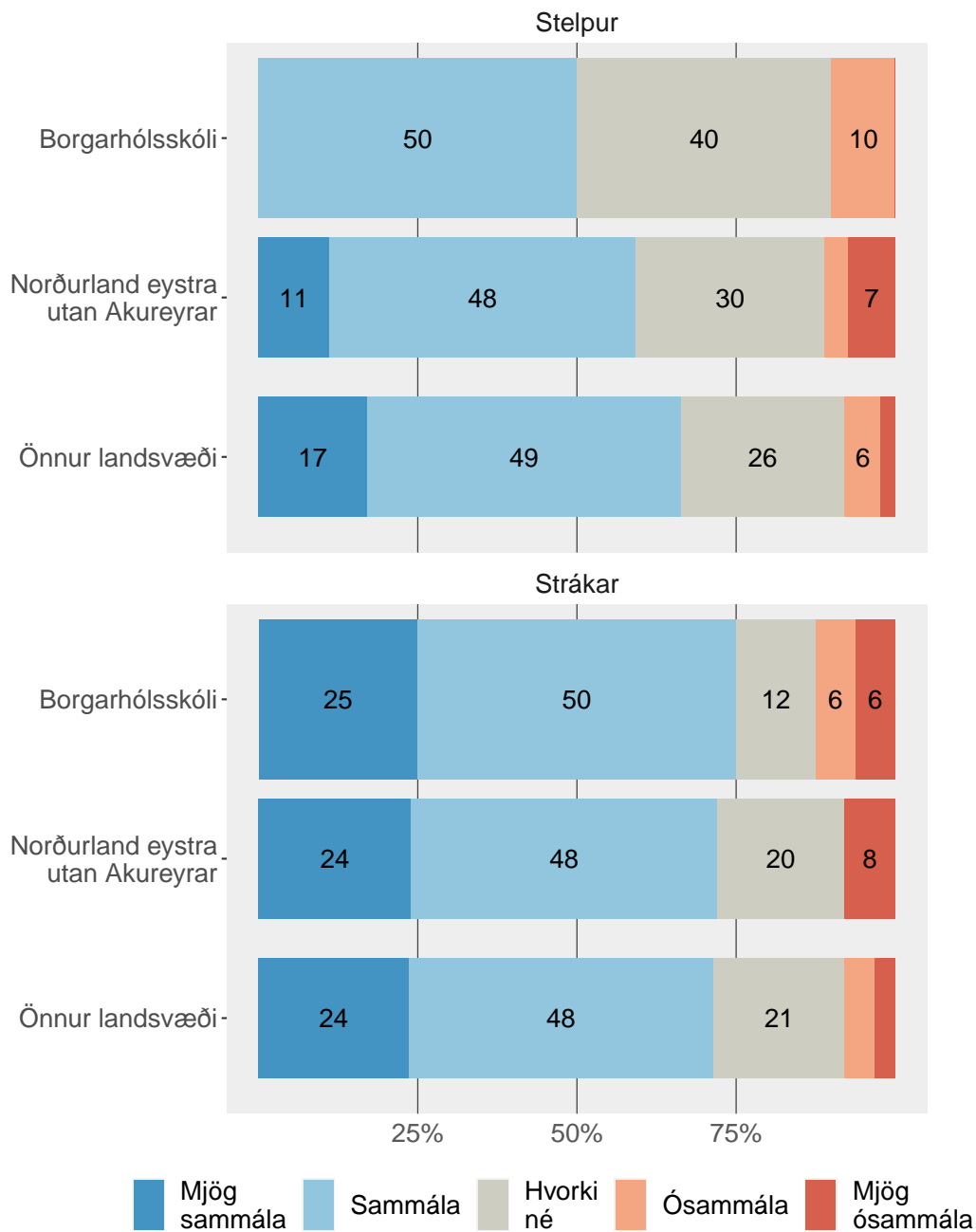


Tölur á myndum eru hundraðshlutar (%). Tölur eru ekki sýndar fyrir hlutföll minni en 5%.

Tafla

Strákar og stelpur

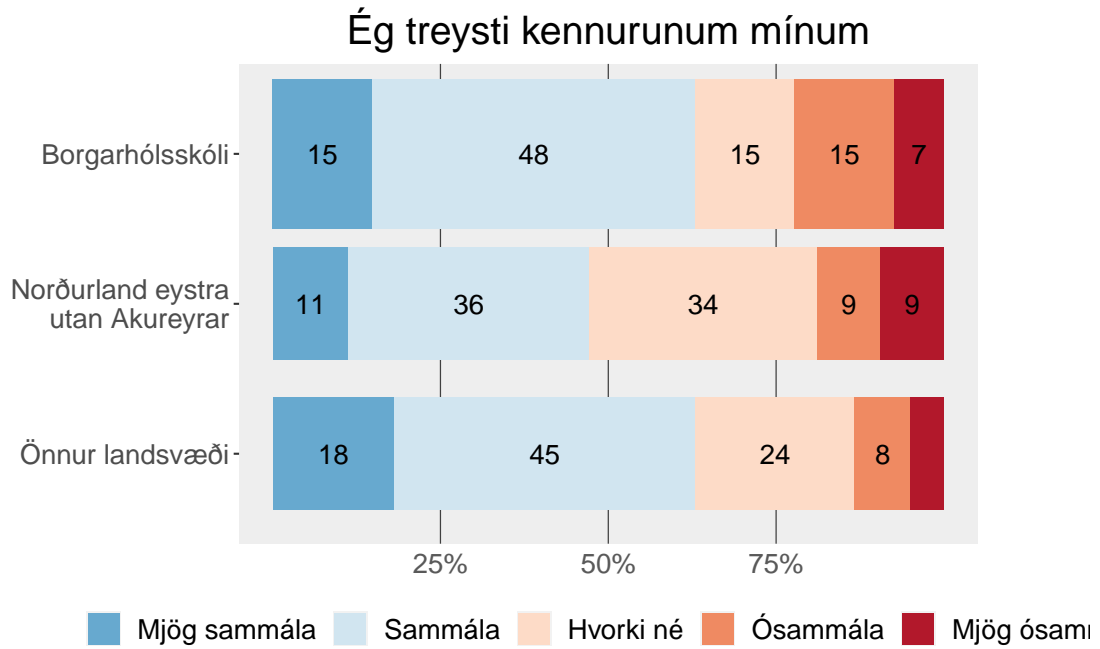
Mér finnst kennurunum mínum vera annt um mig sem einstakling?



Tölur á myndum eru hundraðshlutar (%). Tölur eru ekki sýndar fyrir hlutföll minni en 5%.

Tafla

Traust á kennurum

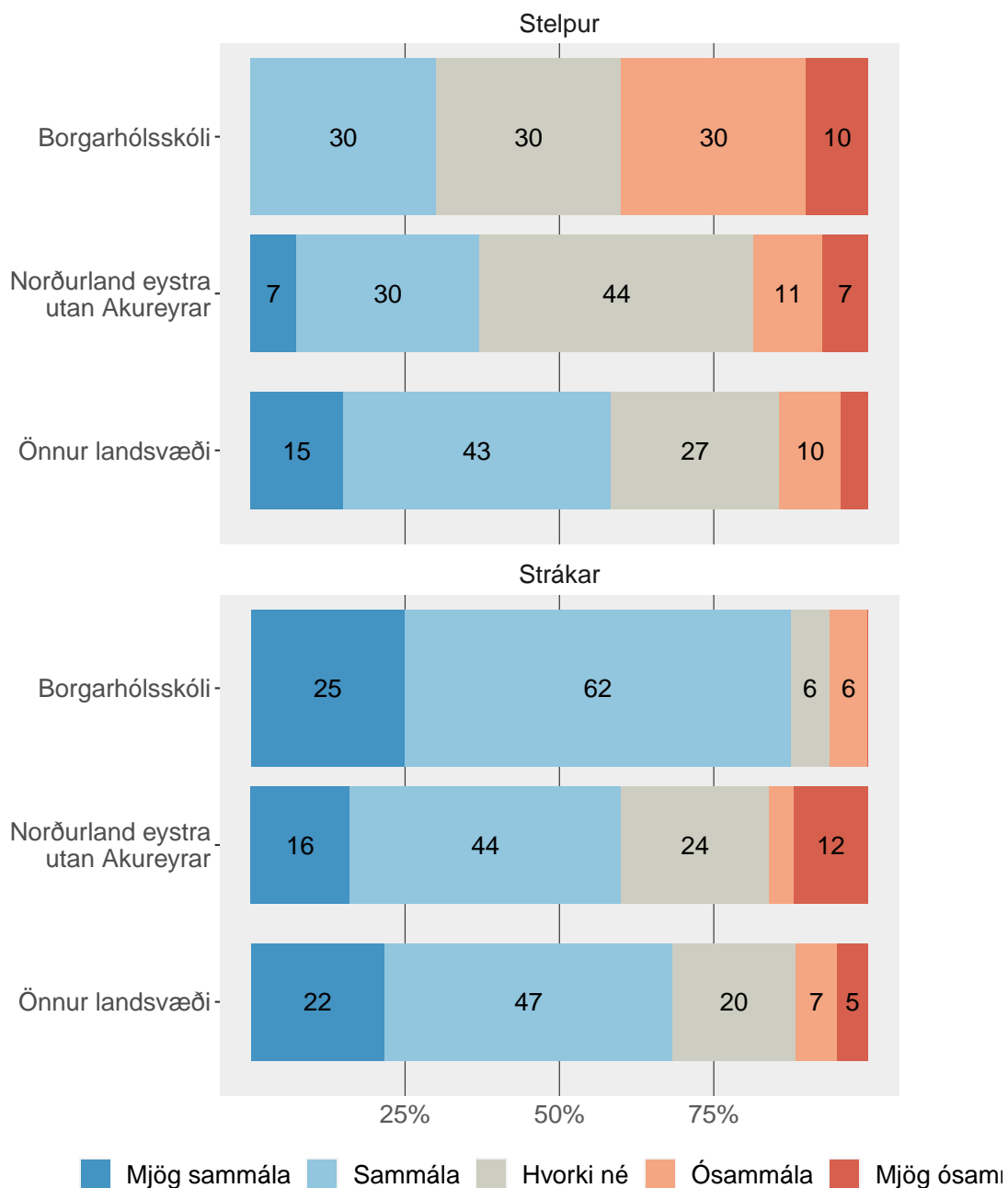


Tölur á myndum eru hundraðshlutar (%). Tölur eru ekki sýndar fyrir hlutföll minni en 5%.

Tafla

Strákar og stelpur

Ég treysti kennurunum mínum

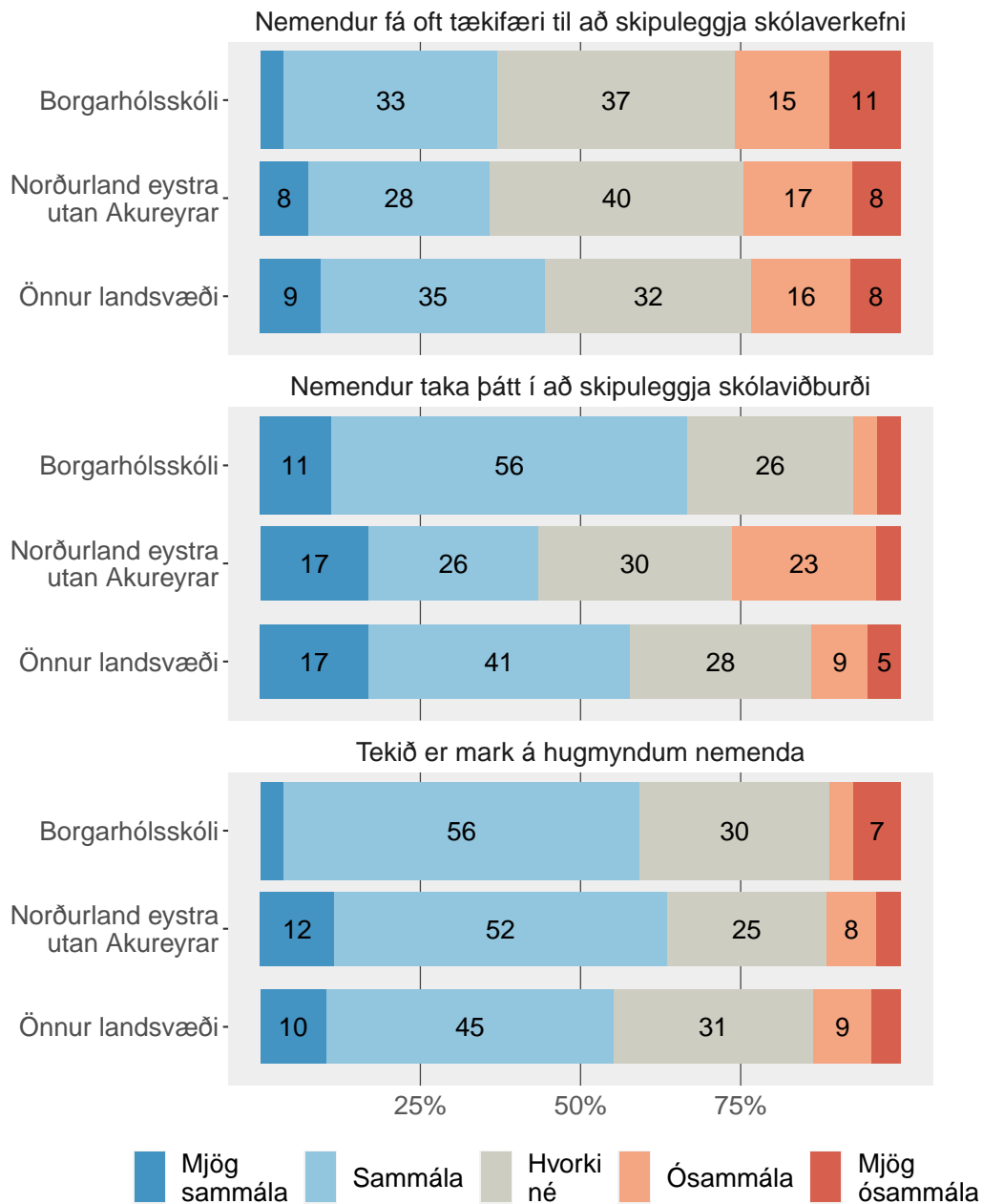


Tölur á myndum eru hundraðshlutar (%). Tölur eru ekki sýndar fyrir hlutföll minni en 5%.

Tafla

Virgni nemenda

Ef þú hugsar um skólann þinn:
Að hve miklu leyti ertu sammála eftirfarandi staðhæfingu?

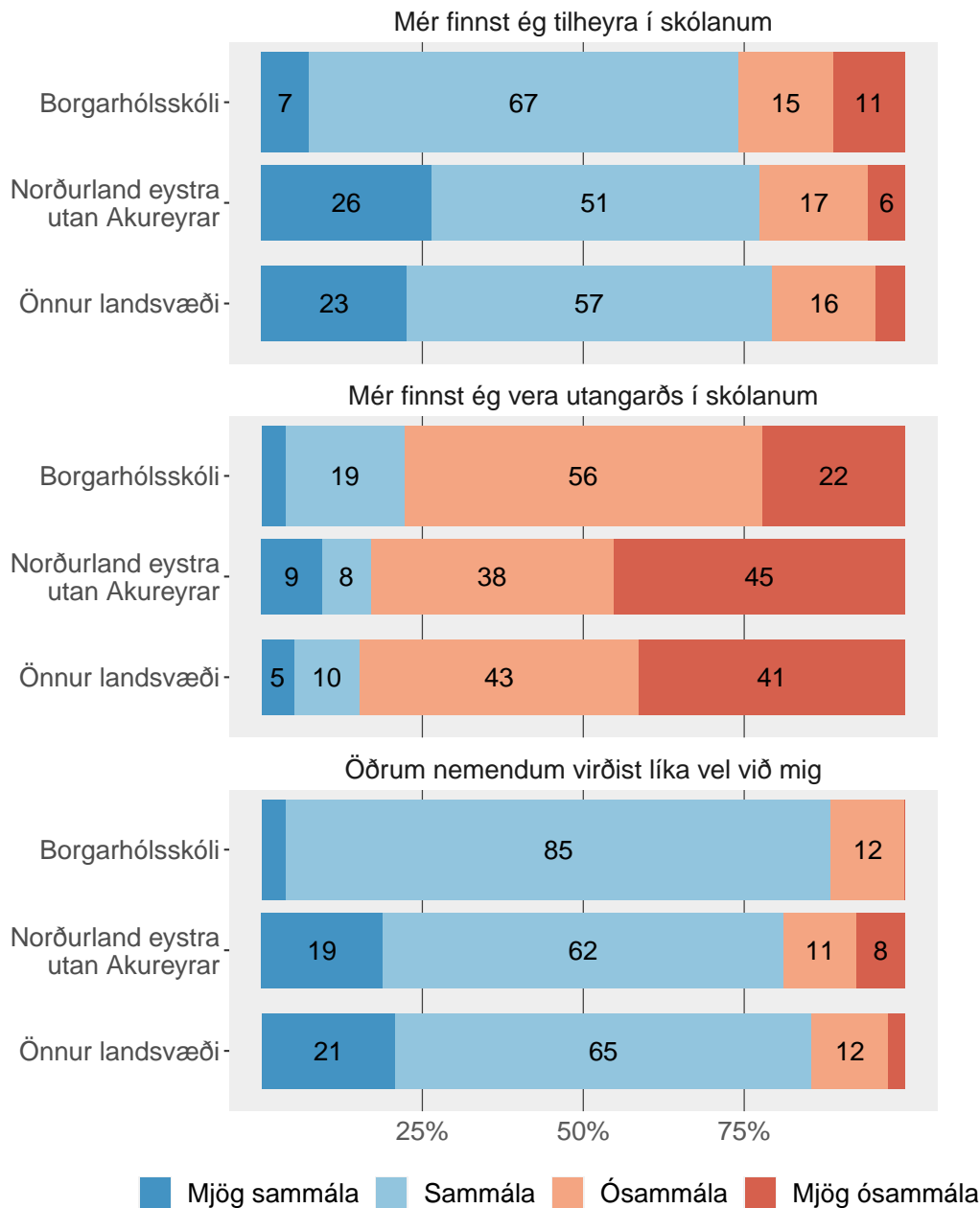


Tölur á myndum eru hundraðshlutar (%). Tölur eru ekki sýndar fyrir hlutföll minni en 5%.

Tafla

Tilheyra

Ef þú hugsar um skólann þinn:
Að hve miklu leyti ertu sammála eftirfarandi staðhæfingu?




Tölur á myndum eru hundraðshlutar (%). Tölur eru ekki sýndar fyrir hlutföll minni en 5%.

Tafla


Lestur

Hversu oft lest þú:

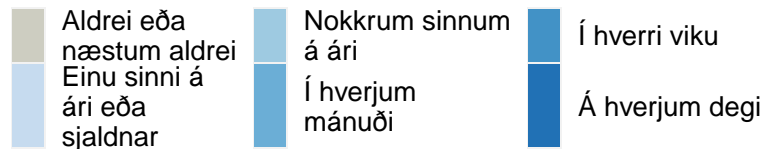
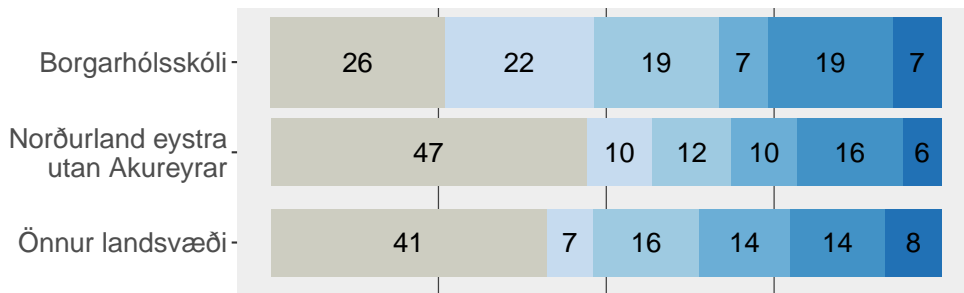
dagblöð eða fréttasíður á netinu í frítíma þínum af því að þig langar til þess?



fræðsluefni eða horfir á fræðslumyndbönd á netinu í frítíma þínum af því að þig langar til þess?



í frítíma þínum af því að þig langar til þess?

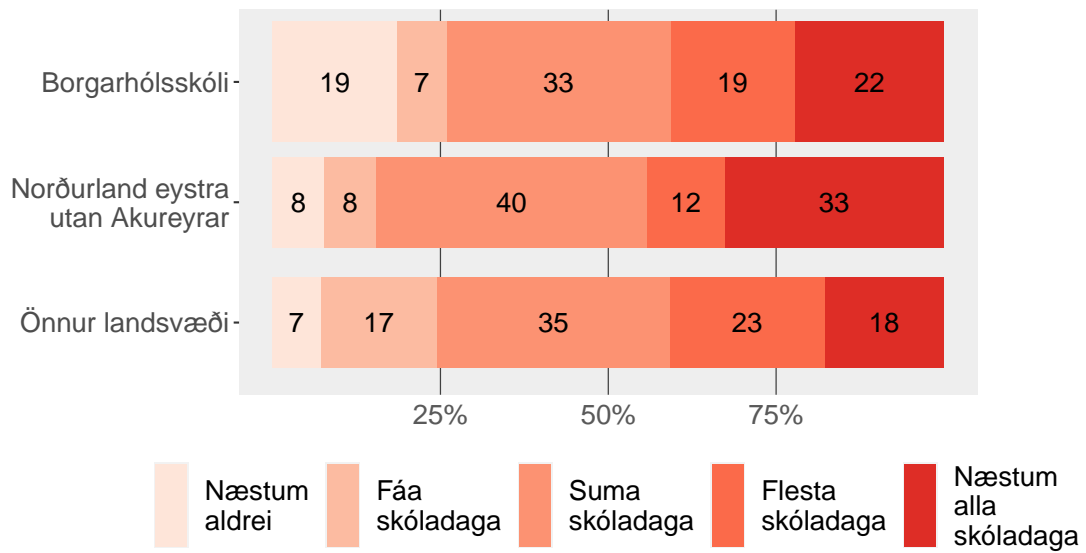


Tölur á myndum eru hundraðshlutar (%).

Tafla

Preyta í skóla

Hve oft finnst þér þú vera preytt/preyttur í skólanum?

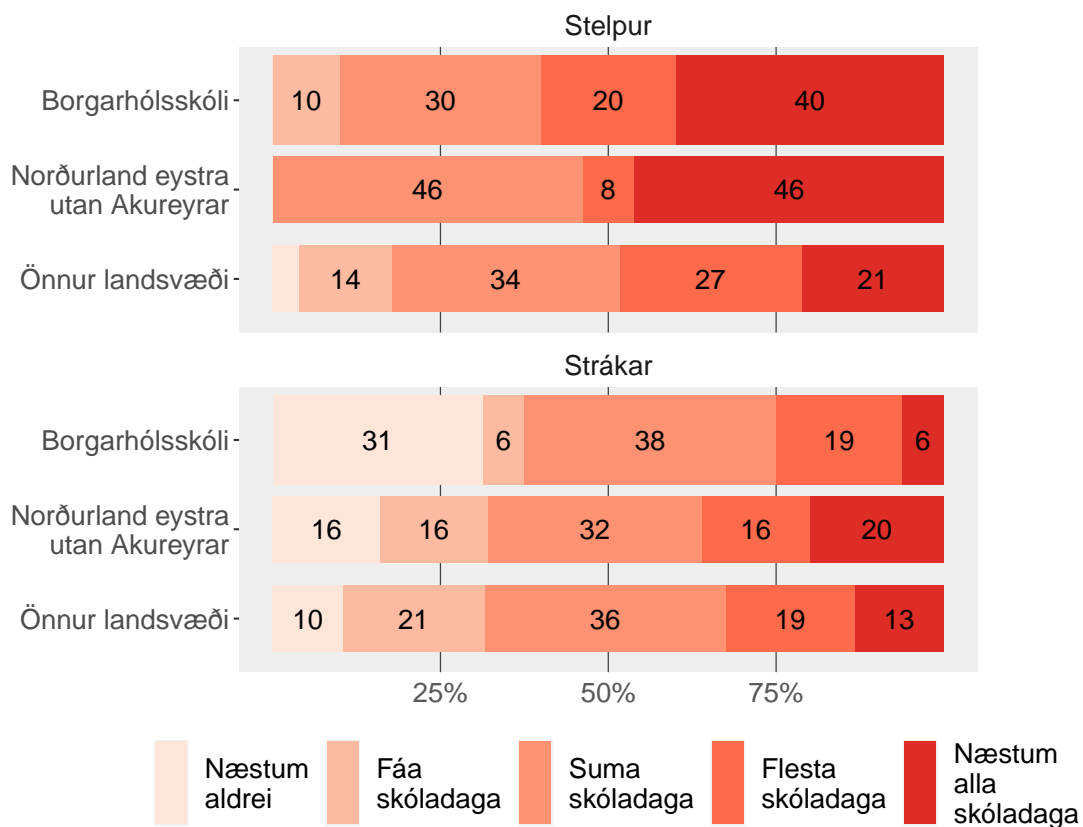


Tölur á myndum eru hundraðshlutar (%).

Tafla

Strákar og stelpur

Hve oft finnst þér þú vera þreytt/þreyttur í skólanum?

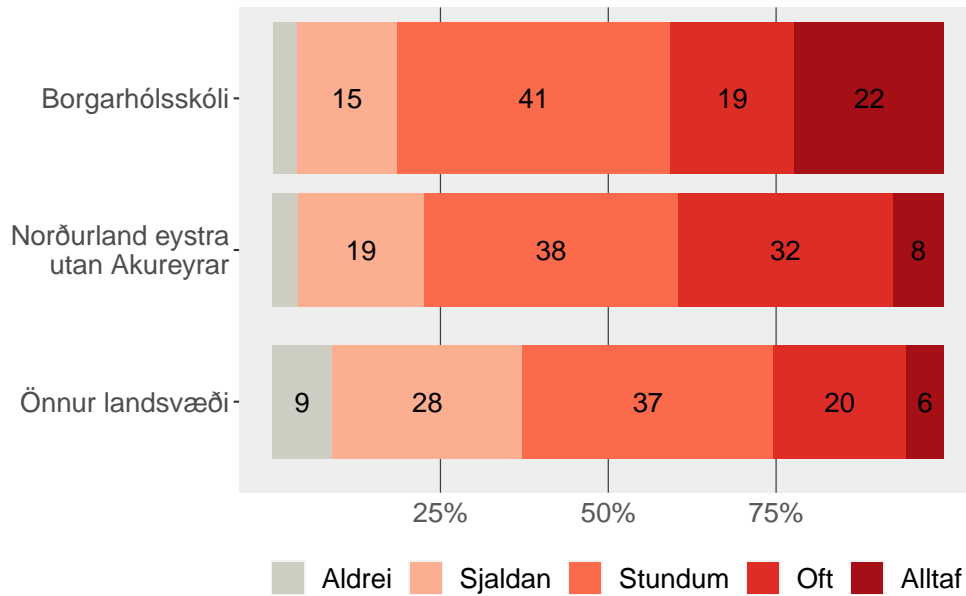


Tölur á myndum eru hundraðshlutar (%). Tölur eru ekki sýndar fyrir hlutföll minni en 5%.

Tafla

Truflandi hávaði í kennslustund

Hversu oft finnst þér vera truflandi hávaði í kennslustofunni?

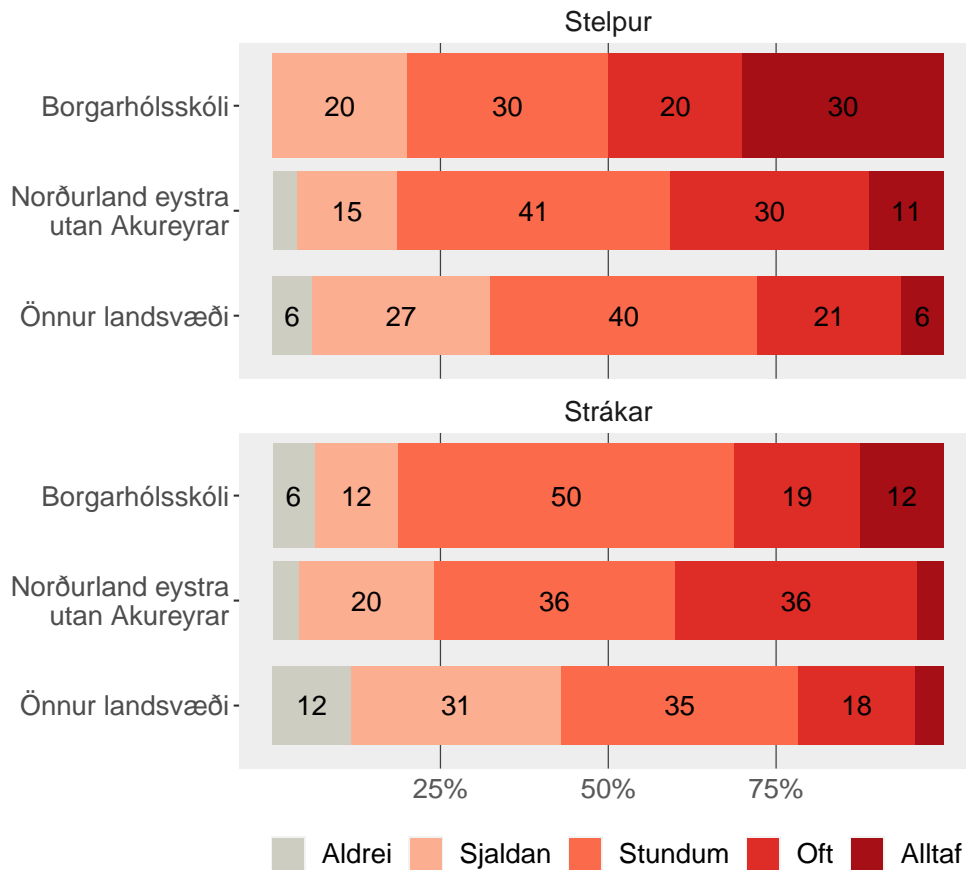


Tölur á myndum eru hundraðshlutar (%). Tölur eru ekki sýndar fyrir hlutföll minni en 5%.

Tafla

Strákar og stelpur

Hversu oft finnst þér vera truflandi hávaði í kennslustofunni?



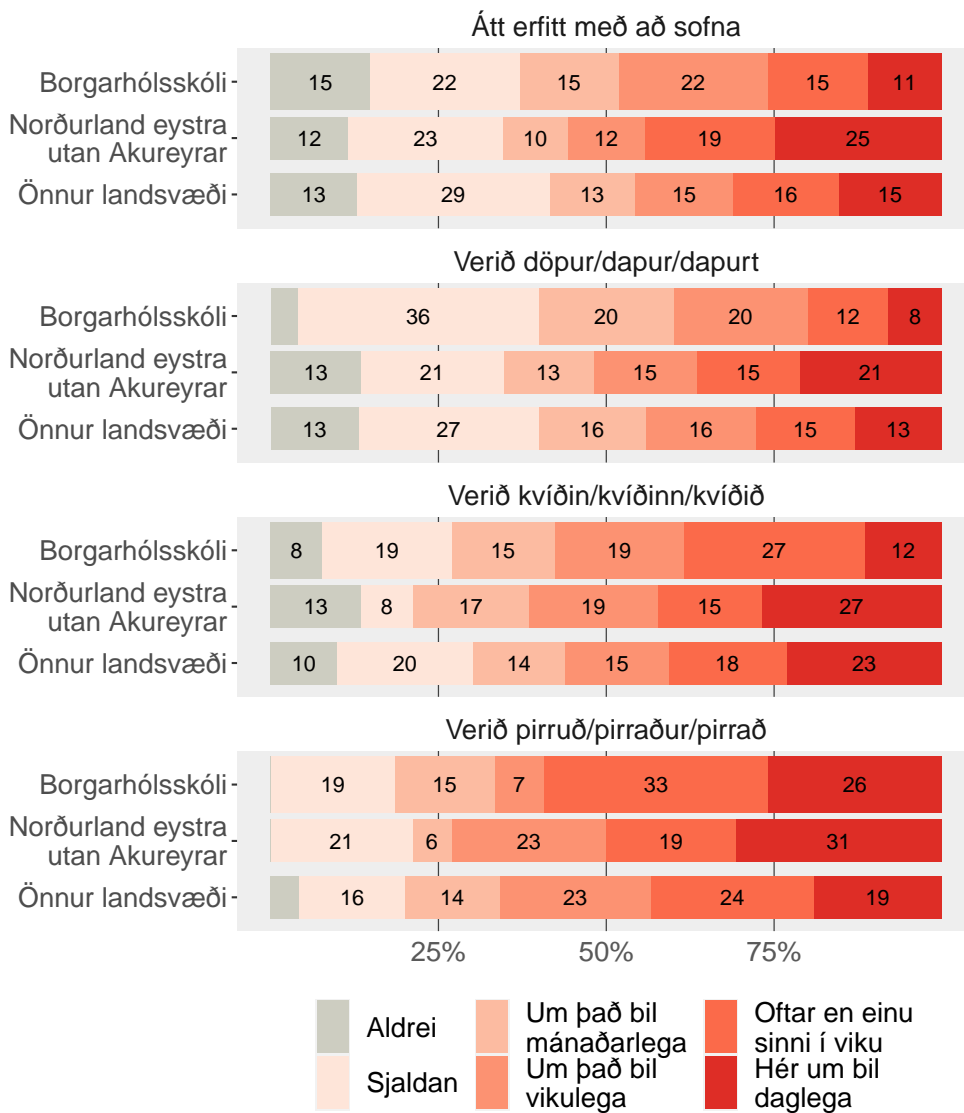
Tölur á myndum eru hundraðshlutar (%). Tölur eru ekki sýndar fyrir hlutföll minni en 5%.

Tafla

Heilsa

Andleg einkenni

Hversu oft hefur þú fundið fyrir eftirfarandi á síðustu 6 mánuðum?

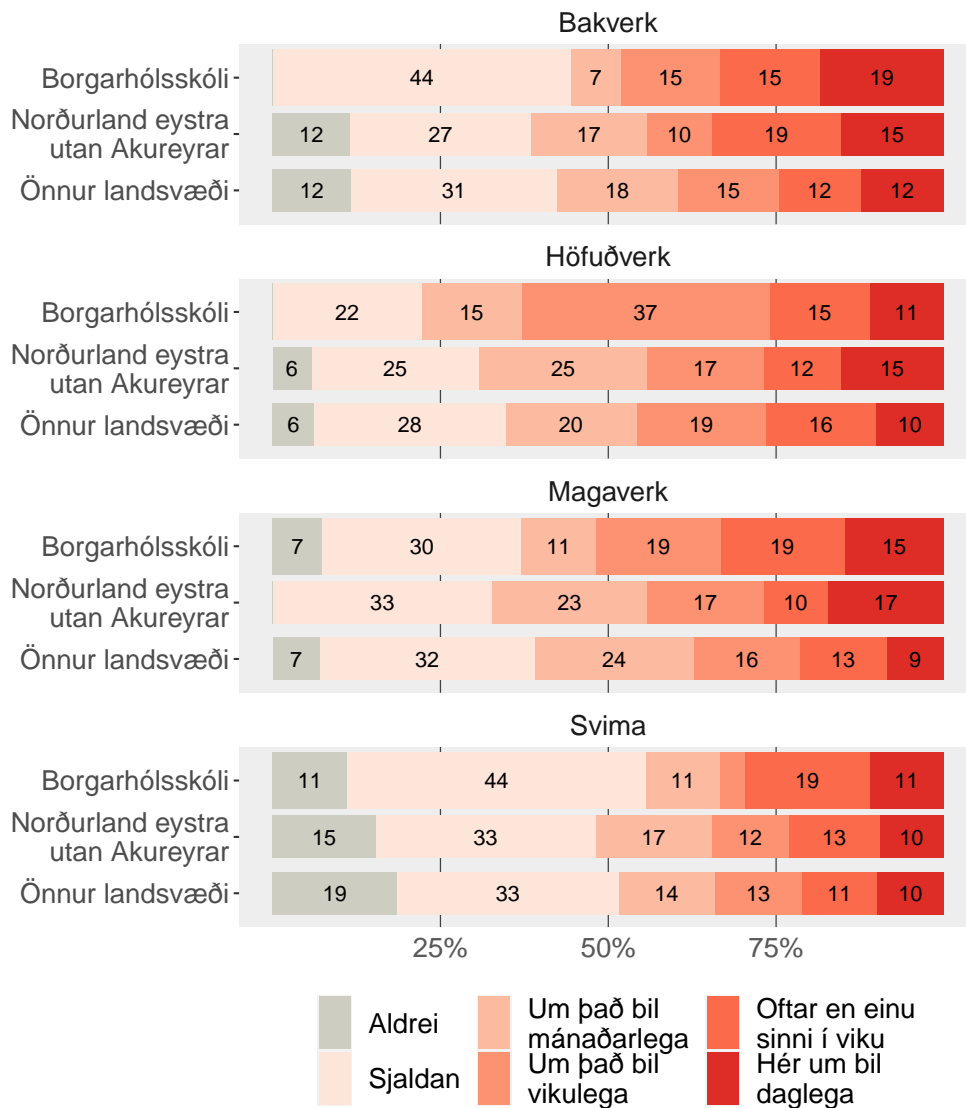


Tölur á myndum eru hundraðshlutar (%). Tölur eru ekki sýndar fyrir hlutföll minni en 5%.

Tafla

Líkamleg einkenni

Hversu oft hefur þú fundið fyrir eftirfarandi á síðustu 6 mánuðum?

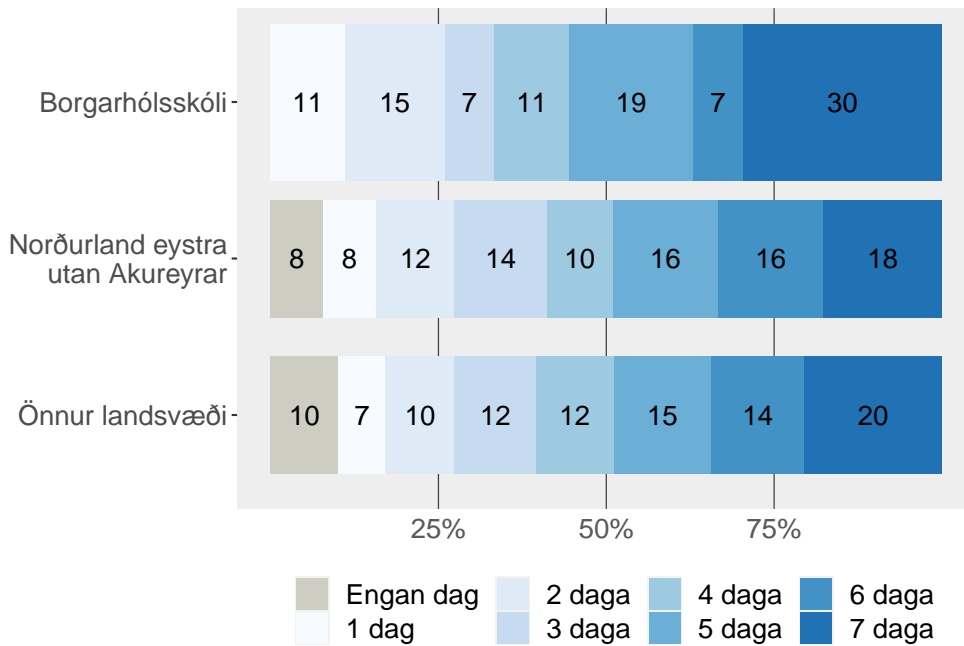


Tölur á myndum eru hundraðshlutar (%). Tölur eru ekki sýndar fyrir hlutföll minni en 5%.

Tafla

Hreyfing - almennt

Af síðastliðnum 7 dögum, hversu marga daga hefur þú stundað líkamlega hreyfingu samanlagt í 60 mínútur eða meira á dag?



Tölur á myndum eru hundraðshlutar (%).

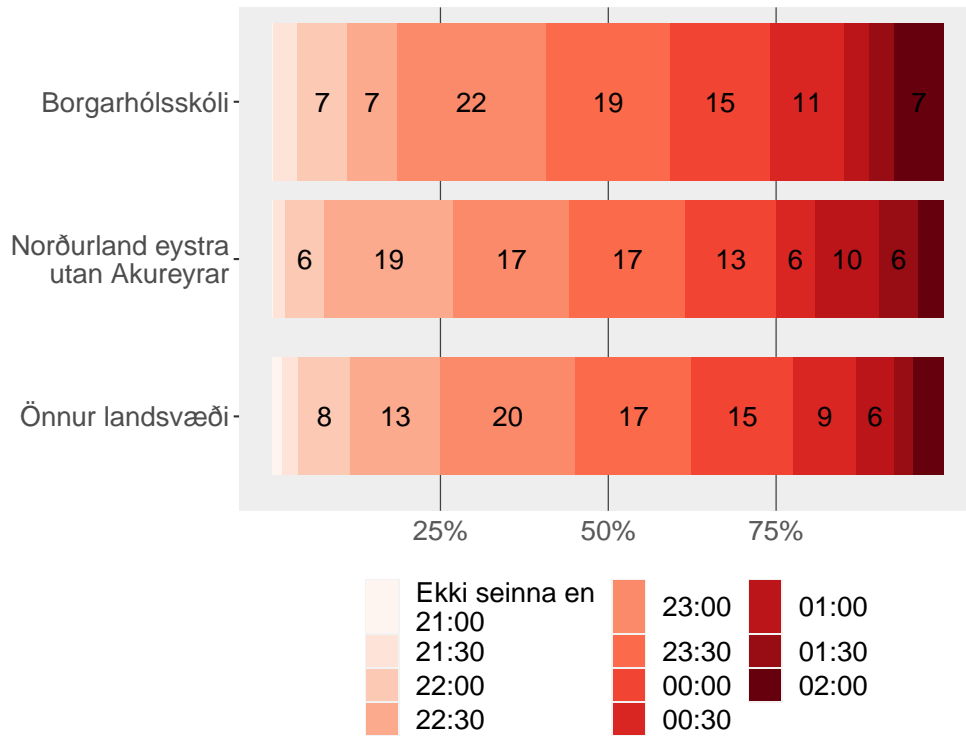
Tafla

Formáli spurningar:

Líkamleg hreyfing er hvers konar hreyfing sem eykur hjartslátt þinn og gerir þig stundum móða(n). Líkamleg hreyfing getur meðal annars átt sér stað í íþróttum, í skólanum, í leik með vinum eða á leiðinni í og úr skóla. Dæmi um líkamlega hreyfingu eru hlaup, röskleg ganga, línuskautar, hjólreiðar, dans, hjólabretti, sund, fótbolti, körfubolti, handbolti, skíði og snjóþretti.

Svefntími

Hvenær ferðu yfirleitt að sofa þegar það er skóli daginn eftir?

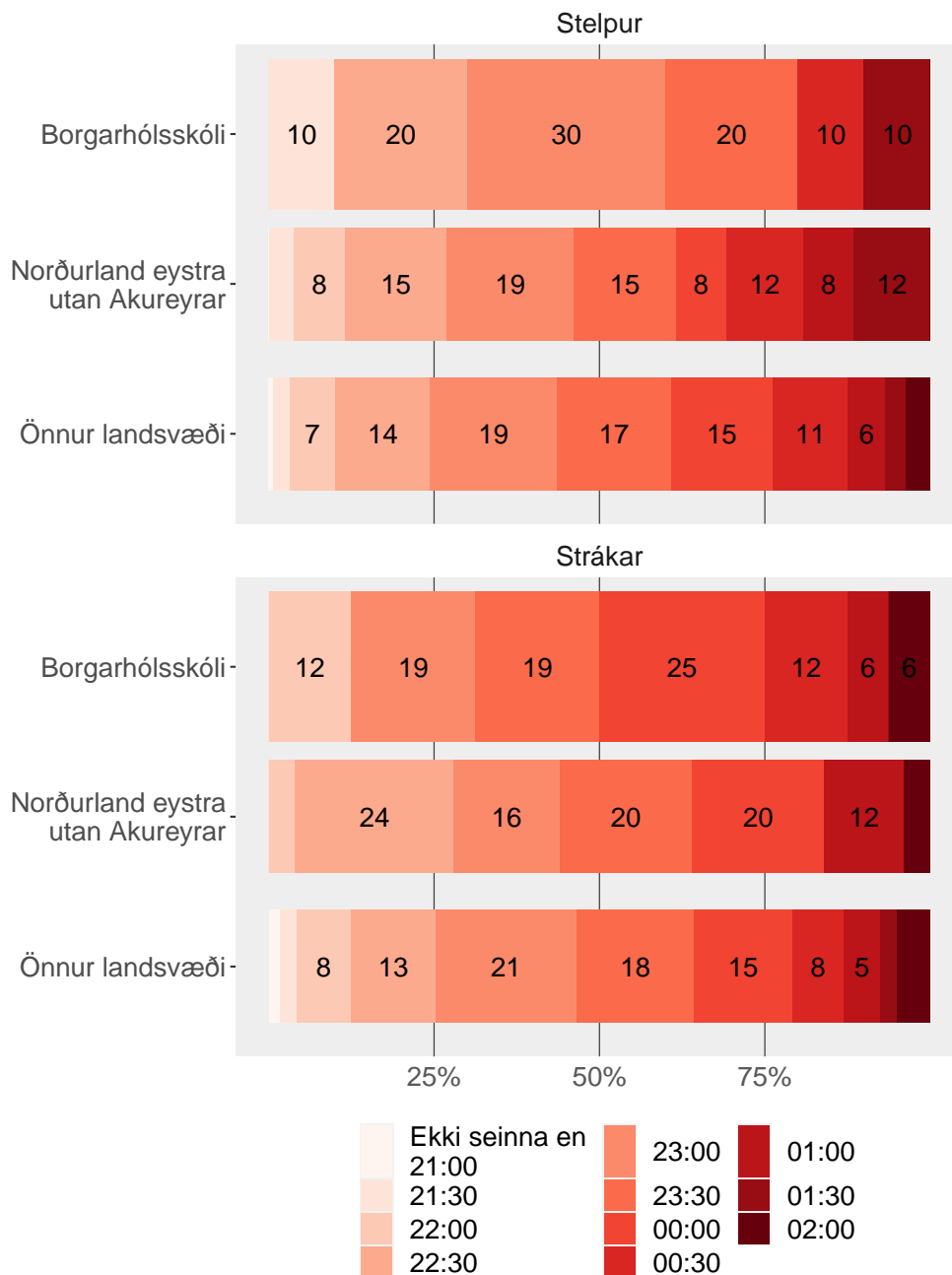


Tölur á myndum eru hundraðshlutar (%). Tölur eru ekki sýndar fyrir hlutföll minni en 5%.

Tafla

Strákar og stelpur

Hvenær ferðu yfirleitt að sofa þegar það er skóli daginn eftir?

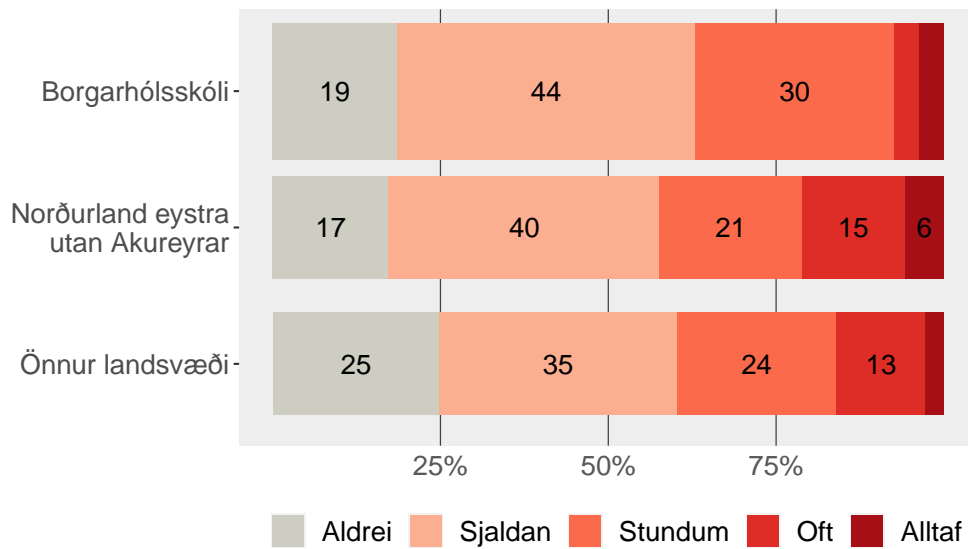


Tölur á myndum eru hundraðshlutar (%). Tölur eru ekki sýndar fyrir hlutföll minni en 5%.

Tafla

Einmanaleiki

Síðastliðna 12 mánuði, hversu oft hefur þér fundist þú einmana?

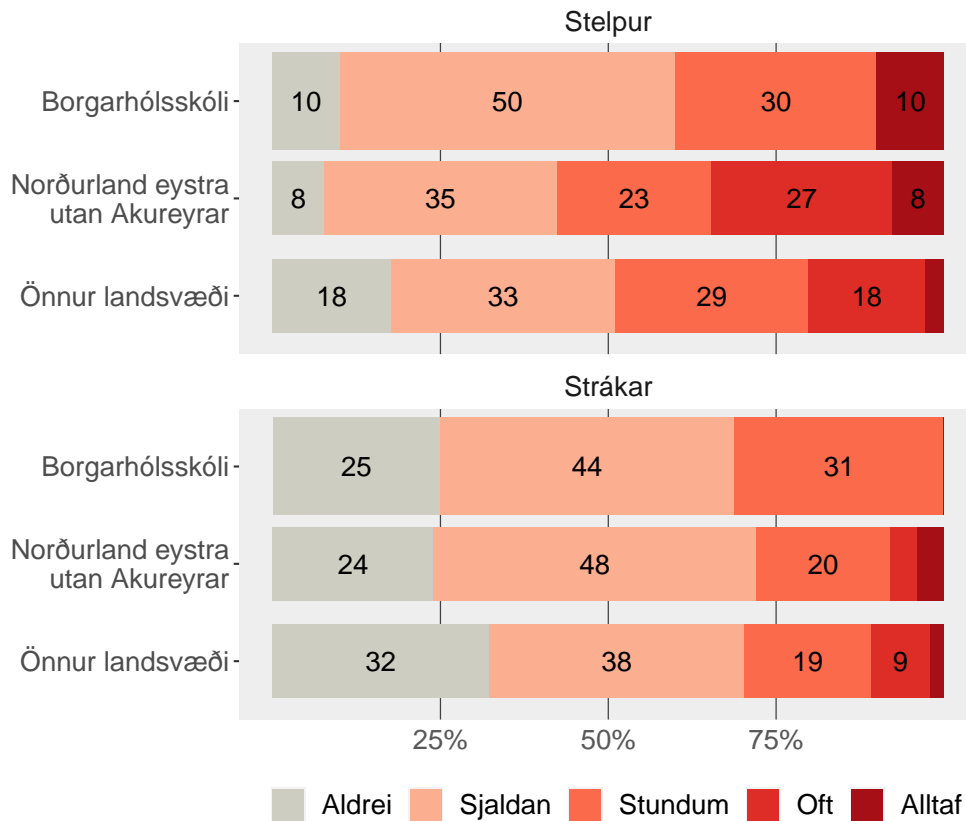


Tölur á myndum eru hundraðshlutar (%). Tölur eru ekki sýndar fyrir hlutföll minni en 5%.

Tafla

Strákar og stelpur

Síðastliðna 12 mánuði, hversu oft hefur þér fundist þú einmana?

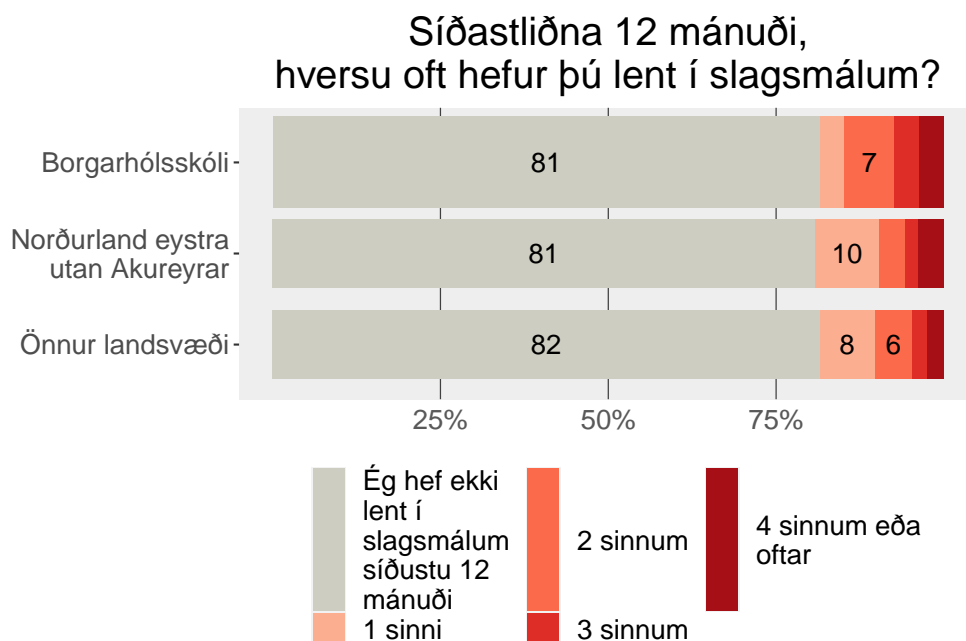


Tölur á myndum eru hundraðshlutar (%). Tölur eru ekki sýndar fyrir hlutföll minni en 5%.

Tafla

Einelti og slagsmál

Slagsmál

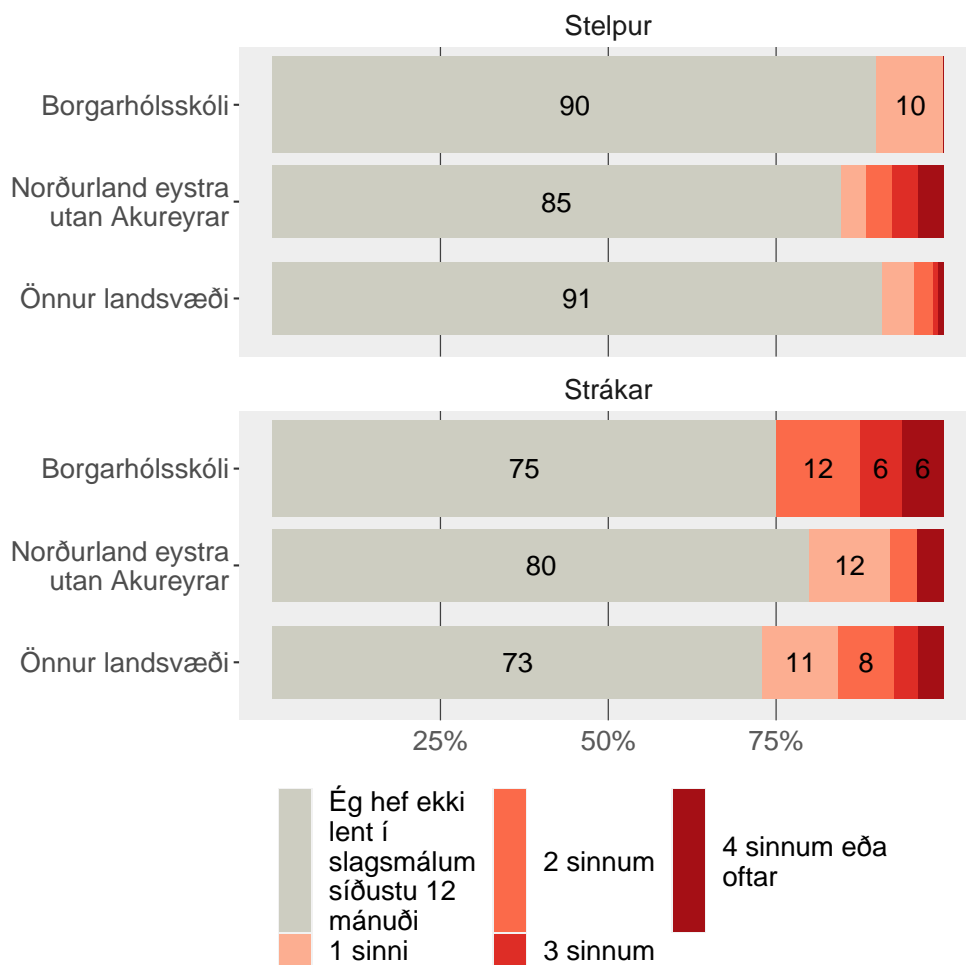


Tölur á myndum eru hundraðshlutar (%). Tölur eru ekki sýndar fyrir hlutföll minni en 5%.

Tafla

Strákar og stelpur

Síðastliðna 12 mánuði,
hversu oft hefur þú lent í slagsmálum?

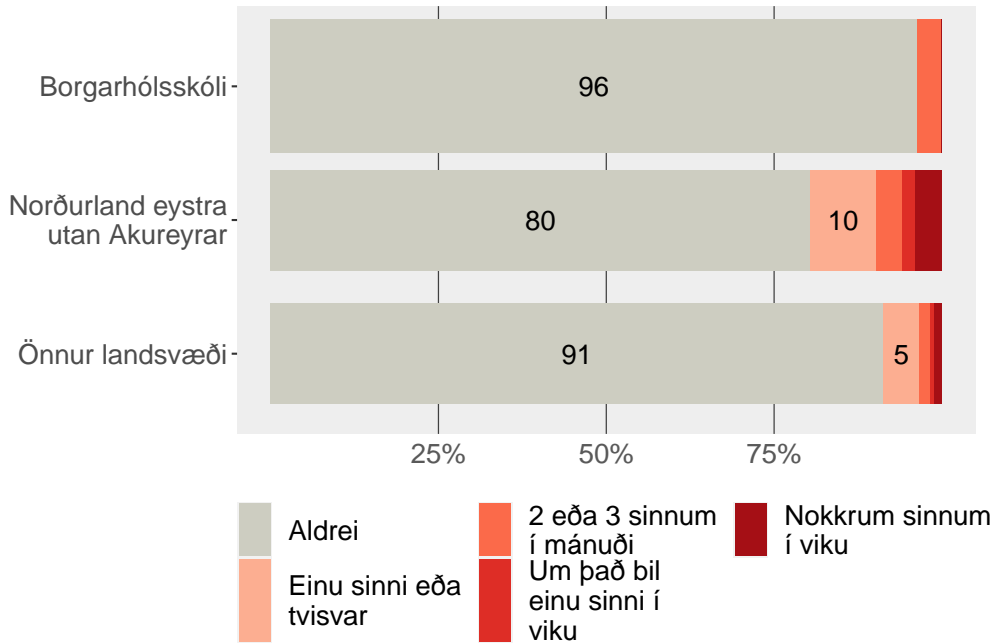


Tölur á myndum eru hundraðshlutar (%). Tölur eru ekki sýndar fyrir hlutföll minni en 5%.

Tafla

Einelti - gerandi

Hversu oft hefur þú tekið þátt í að leggja annan nemanda í einelti í skólanum undanfarna tvo mánuði?



Tölur á myndum eru hundraðshlutar (%). Tölur eru ekki sýndar fyrir hlutföll minni en 5%.

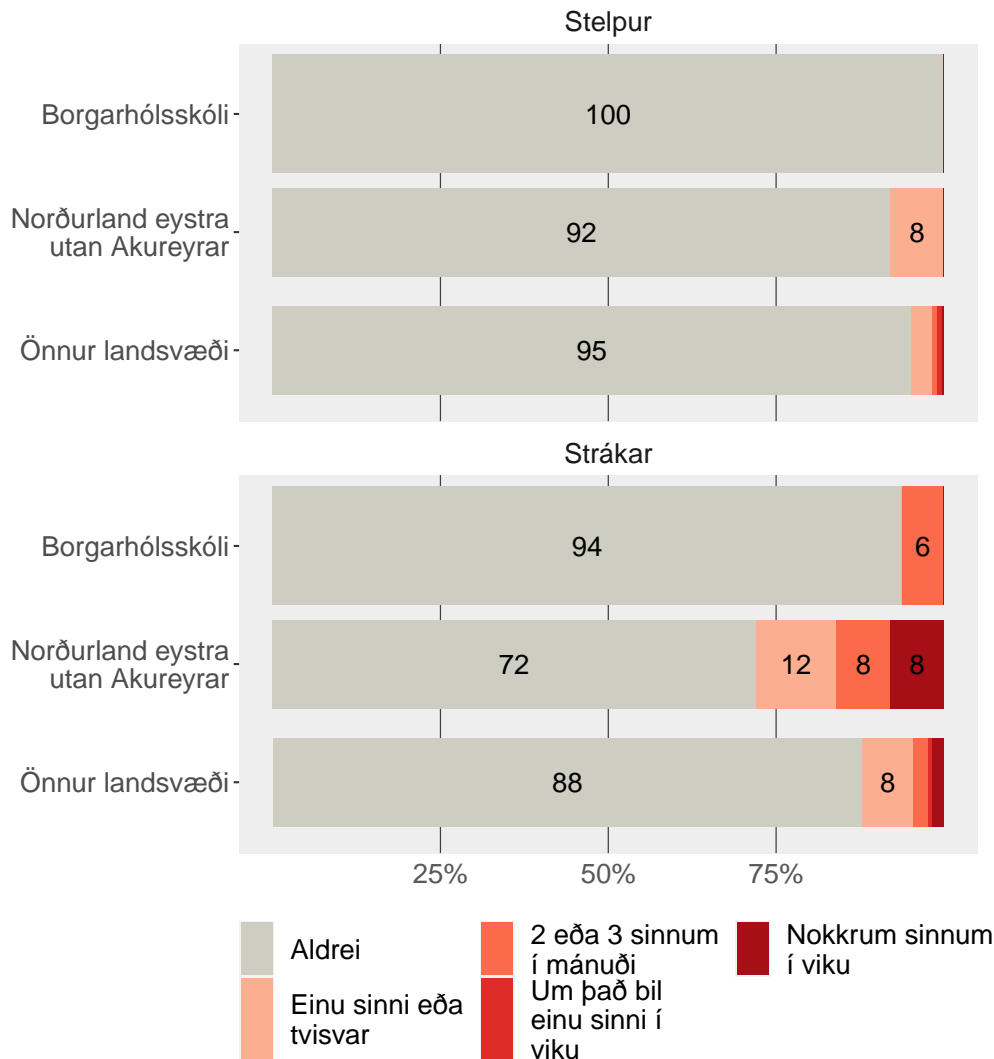
Tafla

Formáli spurningar:

Einstaklingur er sagður lagður í einelti þegar einn eða fleiri aðilar segja oft ótrúlega ljóta og óþægilega hluti við hann. Það er líka einelti þegar einstaklingi er strítt á særandi hátt eða hann skilinn viljandi útundan. Sá sem leggur annan í einelti hefur meira vald heldur en sá sem fyrir eineltinu verður. Það er ekki einelti þegar tveir svipað sterkir einstaklingar rífast eða slást.

Strákar og stelpur

Hversu oft hefur þú tekið þátt í að leggja annan nemanda í einelti í skólanum undanfarna tvo mánuði?

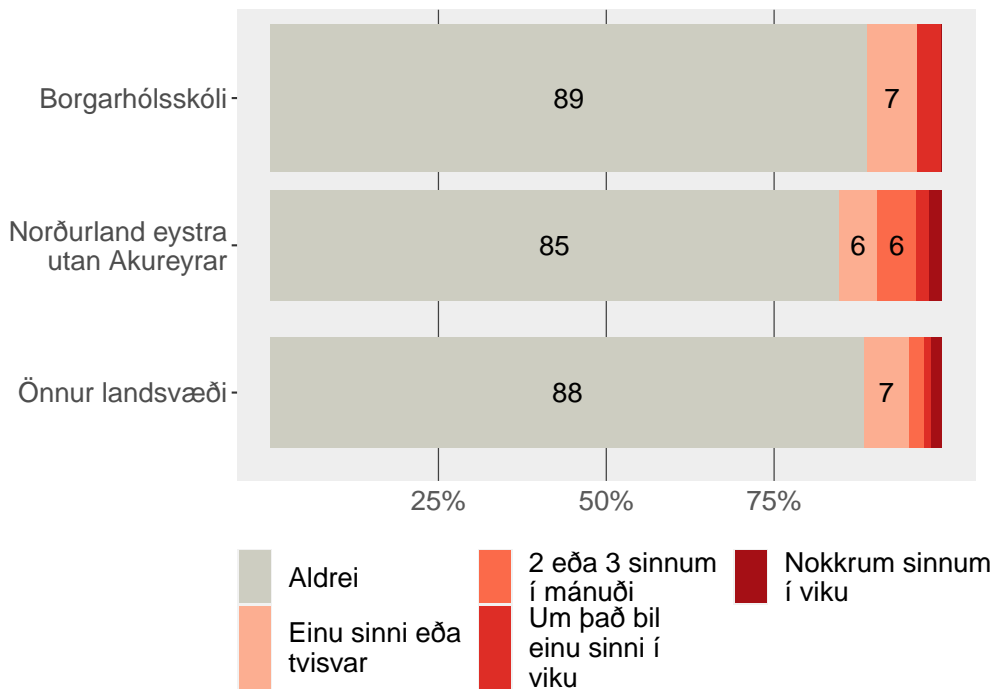


Tölur á myndum eru hundraðshlutar (%). Tölur eru ekki sýndar fyrir hlutföll minni en 5%.

Tafla

Einelti - þolandi

Hversu oft hefur þú verið lögð/lagður/lagt í einelti í skólanum undanfarna tvo mánuði?



Tölur á myndum eru hundraðshlutar (%). Tölur eru ekki sýndar fyrir hlutföll minni en 5%.

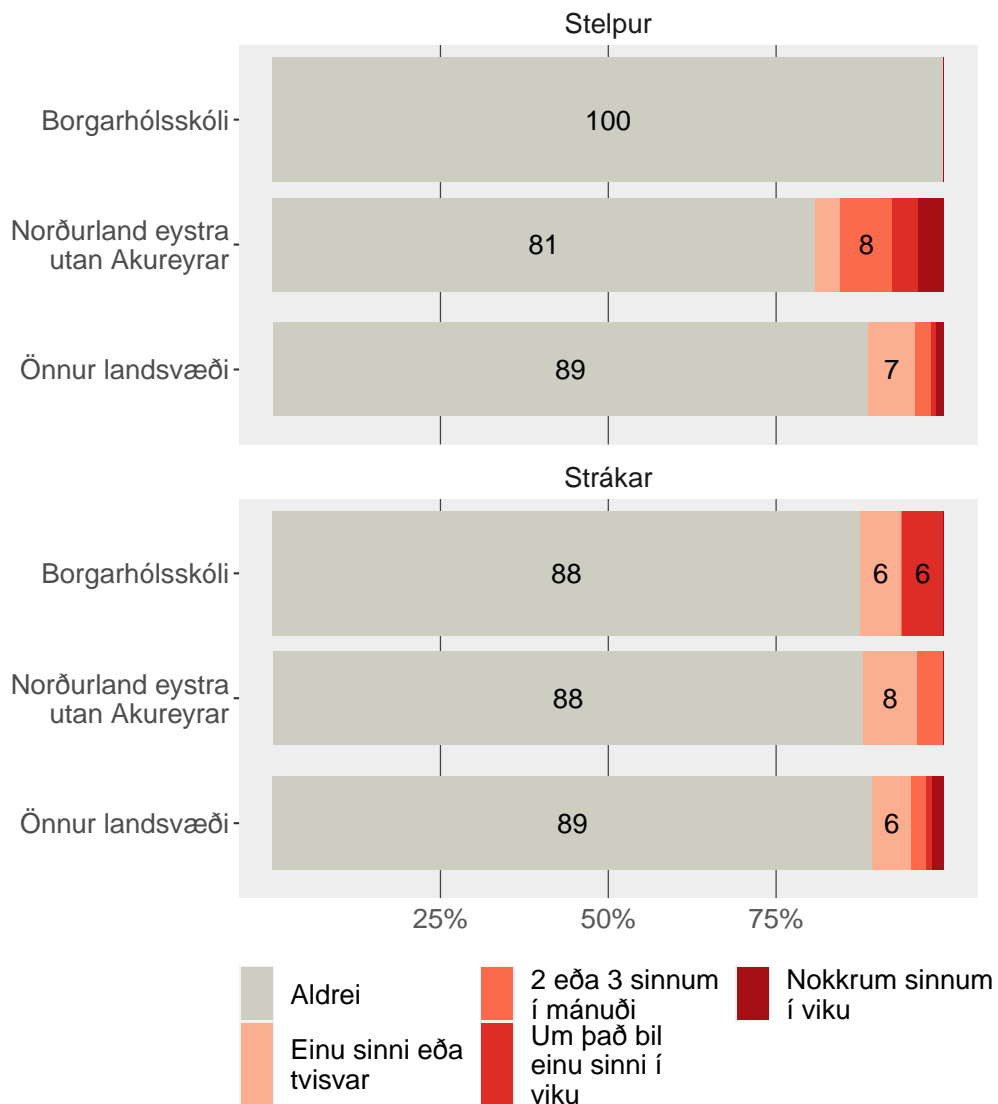
Tafla

Formáli spurningar:

Einstaklingur er sagður lagður í einelti þegar einn eða fleiri aðilar segja oft ótrúlega ljóta og óþægilega hluti við hann. Það er líka einelti þegar einstaklingi er strítt á særandi hátt eða hann skilinn viljandi útundan. Sá sem leggur annan í einelti hefur meira vald heldur en sá sem fyrir eineltinu verður. Það er ekki einelti þegar tveir svipað sterkir einstaklingar rífast eða slást.

Strákar og stelpur

Hversu oft hefur þú verið lögð/lagður/lagt í einelti í skólanum undanfarna tvo mánuði?

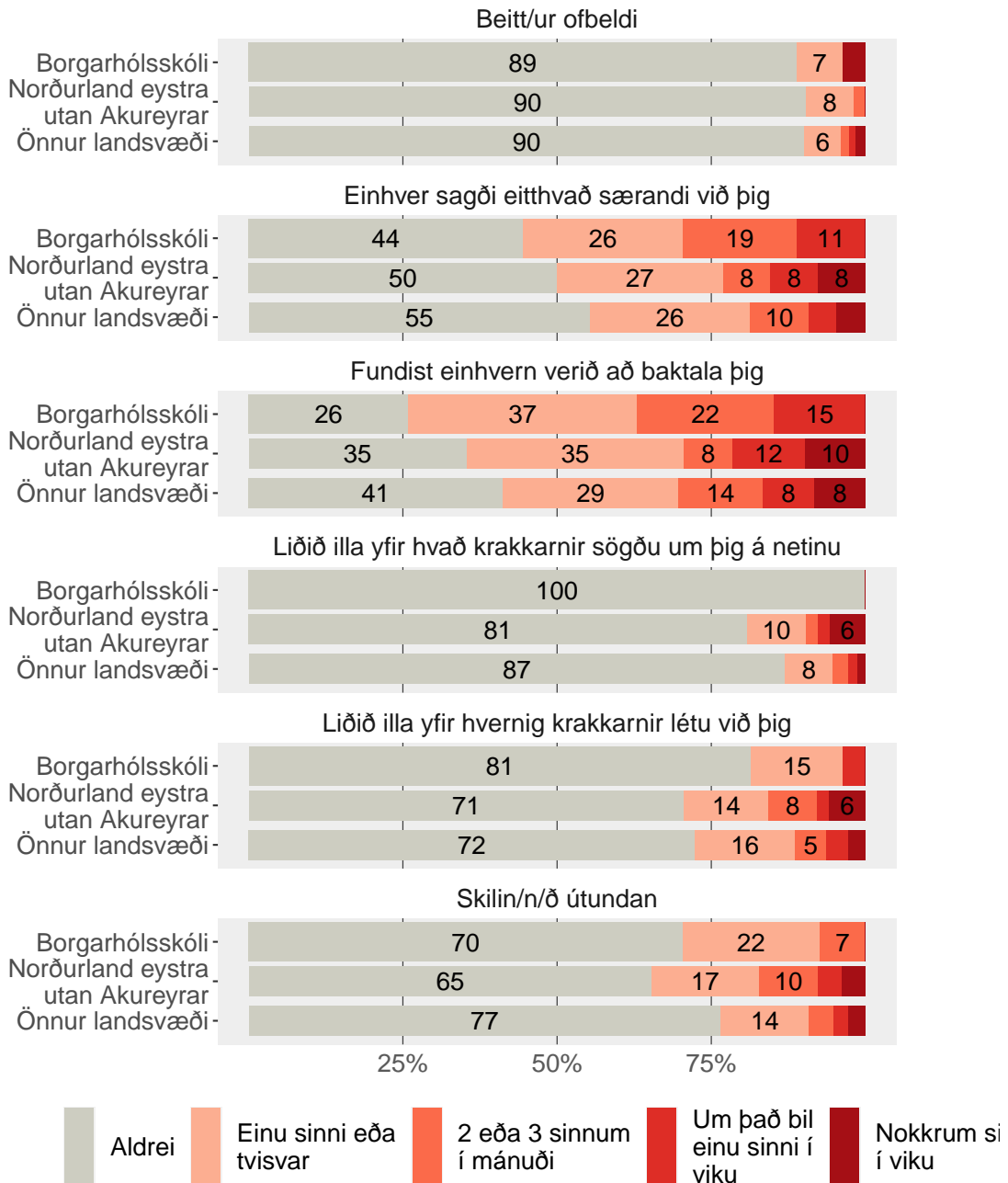


Tölur á myndum eru hundraðshlutar (%). Tölur eru ekki sýndar fyrir hlutföll minni en 5%.

Tafla

Olweus

Olweus spurningar

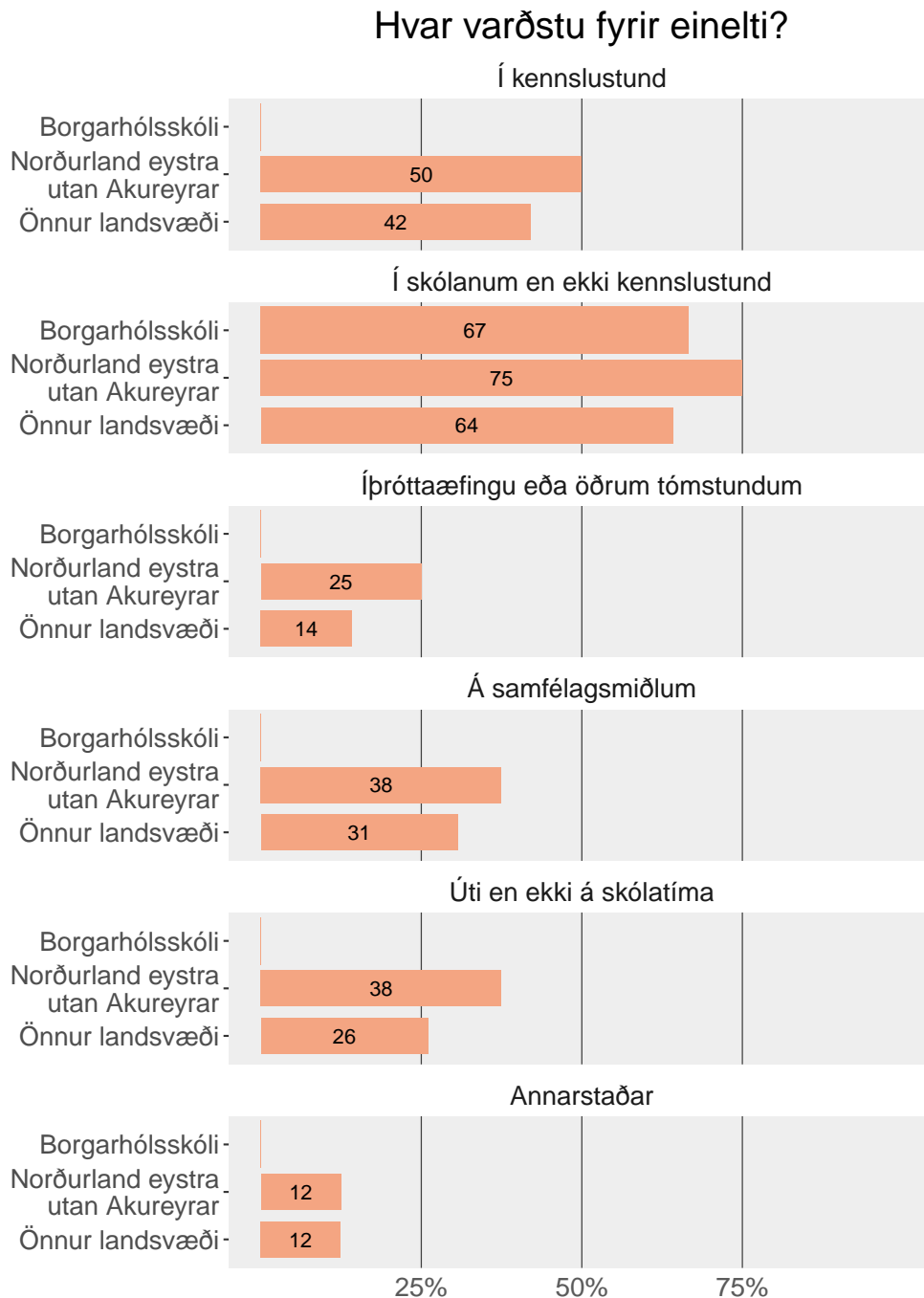


Tölur á myndum eru hundraðshlutar (%). Tölur eru ekki sýndar fyrir hlutföll minni en 5%.

Tafla

Staðsetning eineltis

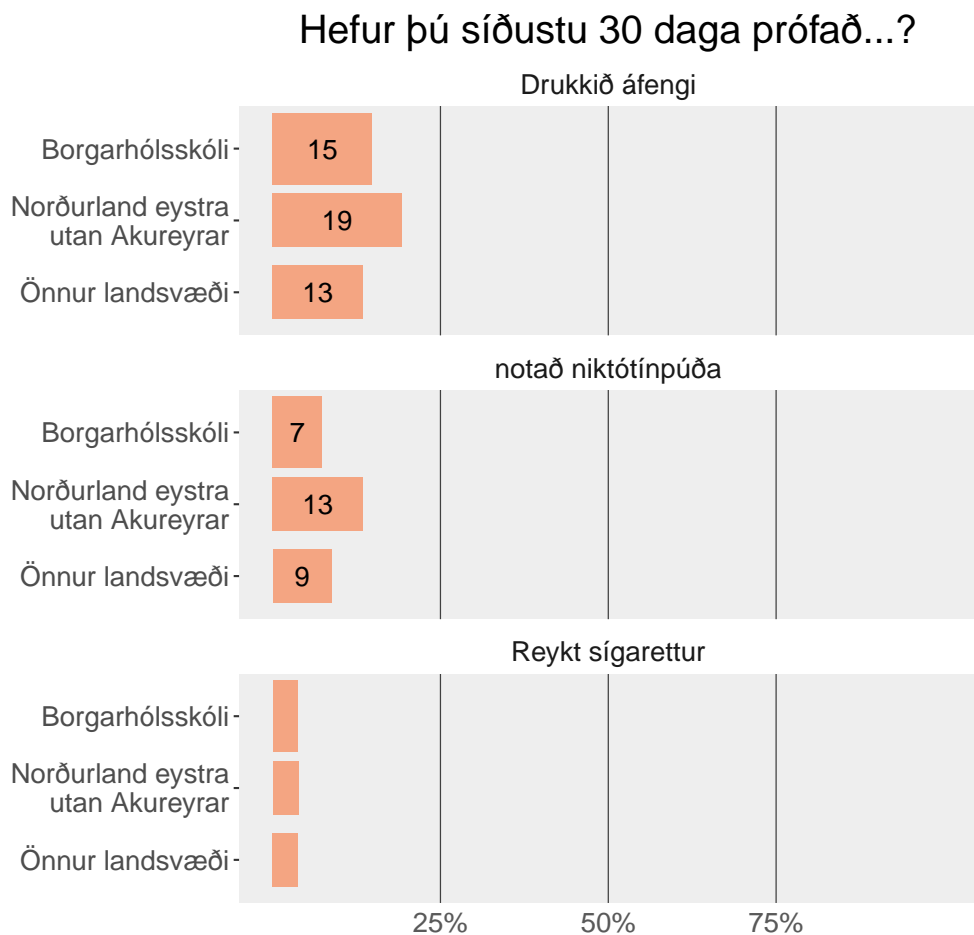
Hlutfall þeirra sem segjast hafa orðið fyrir einelti



Tölur á myndum eru hundraðshlutar (%).

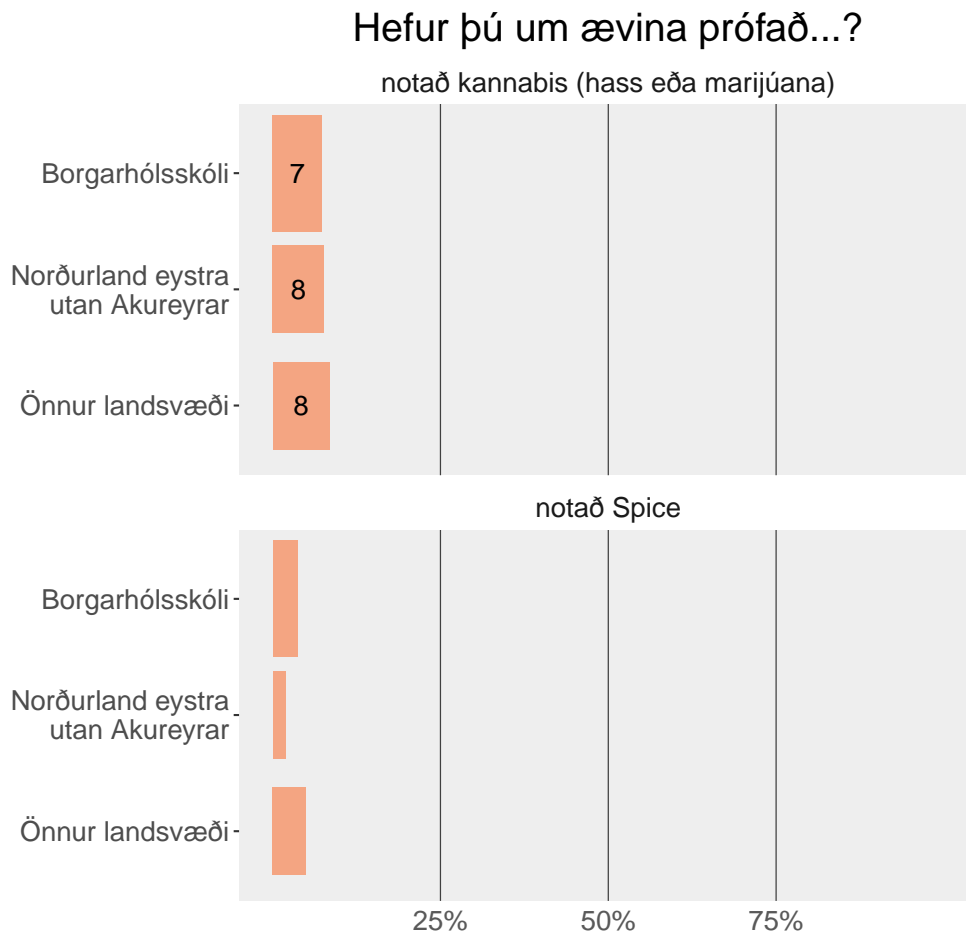
Reykingar og vímuefni

Áfengi og tóbak



Tölur á myndum eru hundraðshlutar (%). Tölur eru ekki sýndar fyrir hlutföll minni en 5%.

Kannabis og spice



Tölur á myndum eru hundraðshlutar (%). Tölur eru ekki sýndar fyrir hlutföll minni en 5%.

Töfluviðauki

4. bekkur

Líkar skólinn - 4. bekkur

Mynd

Finnst þér gaman í skólanum?

Skipting	Svar	Fjöldi	Hlutfall
Önnur landsvæði	Alls ekki gaman	179	5,1%
	Ekki mjög gaman	417	11,9%
	Frekar gaman	1542	44,0%
	Mjög gaman	1369	39,0%
	Svara ekki	52	—
Norðurland eystra utan Akureyrar	Alls ekki gaman	2	3,0%
	Ekki mjög gaman	11	16,7%
	Frekar gaman	19	28,8%
	Mjög gaman	34	51,5%
	Svara ekki	0	—
Borgarhólsskóli	Alls ekki gaman	0	0,0%
	Ekki mjög gaman	2	10,5%
	Frekar gaman	12	63,2%
	Mjög gaman	5	26,3%
	Svara ekki	0	—

Líkar skólinn - 4. bekkur - Strákar og stelpur

Mynd

Finnst þér gaman í skólanum?

Kyn	Skipting	Svar	Fjöldi	Hlutfall
Stelpur	Önnur landsvæði	Alls ekki gaman	46	2,7%
		Ekki mjög gaman	149	8,6%
		Frekar gaman	753	43,6%
		Mjög gaman	781	45,2%
		Svara ekki	22	—
	Norðurland eystra utan Akureyrar	Alls ekki gaman	0	0,0%
		Ekki mjög gaman	4	11,1%
		Frekar gaman	10	27,8%
		Mjög gaman	22	61,1%
	Borgarhólsskóli	Svara ekki	0	—
		Alls ekki gaman	0	0,0%
		Ekki mjög gaman	1	11,1%
		Frekar gaman	5	55,6%
		Mjög gaman	3	33,3%
Svara ekki	0	—		

Finnst þér gaman í skólanum?

Kyn	Skipting	Svar	Fjöldi	Hlutfall
Strákar	Önnur landsvæði	Alls ekki gaman	113	6,8%
		Ekki mjög gaman	241	14,6%
		Frekar gaman	744	45,0%
		Mjög gaman	554	33,5%
		Svara ekki	28	—
	Norðurland eystra utan Akureyrar	Alls ekki gaman	2	6,7%
		Ekki mjög gaman	7	23,3%
		Frekar gaman	9	30,0%
		Mjög gaman	12	40,0%
	Borgarhólsskóli	Svara ekki	0	—
		Alls ekki gaman	0	0,0%
		Ekki mjög gaman	1	10,0%
		Frekar gaman	7	70,0%
		Mjög gaman	2	20,0%
Svara ekki	0	—		

Hjálp með heimanám - 4. bekkur

Mynd

Getur einhver á heimilinu hjálpað þér með heimanám?

Skipting	Svar	Fjöldi	Hlutfall
Önnur landsvæði	Nei, aldrei	82	2,3%
	Stundum	368	10,5%
	Já, oftast	1133	32,4%
	Já, alltaf	1917	54,8%
	Svara ekki	59	—
Norðurland eystra utan Akureyrar	Nei, aldrei	1	1,5%
	Stundum	5	7,7%
	Já, oftast	26	40,0%
	Já, alltaf	33	50,8%
	Svara ekki	1	—
Borgarhólsskóli	Nei, aldrei	1	5,3%
	Stundum	1	5,3%
	Já, oftast	8	42,1%
	Já, alltaf	9	47,4%
	Svara ekki	0	—

Hjálp með heimanám - 4. bekkur - Strákar og stelpur

Mynd

Getur einhver á heimilinu hjálpað þér með heimanám?

Kyn	Skipting	Svar	Fjöldi	Hlutfall
Stelpur	Önnur landsvæði	Nei, aldrei	14	0,8%
		Stundum	116	6,7%
		Já, oftast	583	33,9%
		Já, alltaf	1007	58,5%
		Svara ekki	31	—
	Norðurland eystra utan Akureyrar	Nei, aldrei	0	0,0%
		Stundum	0	0,0%
		Já, oftast	13	37,1%
		Já, alltaf	22	62,9%
		Svara ekki	1	—
	Borgarhólsskóli	Nei, aldrei	0	0,0%
		Stundum	1	11,1%
		Já, oftast	3	33,3%
		Já, alltaf	5	55,6%
Svara ekki		0	—	

Getur einhver á heimilinu hjálpað þér með heimanám?

Kyn	Skipting	Svar	Fjöldi	Hlutfall
Strákar	Önnur landsvæði	Nei, aldrei	58	3,5%
		Stundum	223	13,5%
		Já, oftast	513	31,0%
		Já, alltaf	861	52,0%
		Svara ekki	25	—
	Norðurland eystra utan Akureyrar	Nei, aldrei	1	3,3%
		Stundum	5	16,7%
		Já, oftast	13	43,3%
		Já, alltaf	11	36,7%
		Svara ekki	0	—
	Borgarhólsskóli	Nei, aldrei	1	10,0%
		Stundum	0	0,0%
		Já, oftast	5	50,0%
		Já, alltaf	4	40,0%
Svara ekki		0	—	

Preyta í skóla - 4. bekkur

Mynd

Finnt þér þú vera þreytt/ur í skólanum?

Skipting	Svar	Fjöldi	Hlutfall
Önnur landsvæði	Sjaldan	1019	28,7%
	Stundum	1815	51,2%
	Oft	714	20,1%
	Svara ekki	11	—
Norðurland eystra utan Akureyrar	Sjaldan	26	39,4%
	Stundum	31	47,0%
	Oft	9	13,6%
	Svara ekki	0	—
Borgarhólsskóli	Sjaldan	7	36,8%
	Stundum	7	36,8%
	Oft	5	26,3%
	Svara ekki	0	—

Preyta í skóla - 4. bekkur - Strákar og stelpur

Mynd

Finnst þér þú vera þreytt/ur í skólanum?

Kyn	Skipting	Svar	Fjöldi	Hlutfall
Stelpur	Önnur landsvæði	Sjaldan	557	31,9%
		Stundum	921	52,7%
		Oft	268	15,3%
		Svara ekki	5	—
	Norðurland eystra utan Akureyrar	Sjaldan	19	52,8%
		Stundum	15	41,7%
		Oft	2	5,6%
		Svara ekki	0	—
		Sjaldan	4	44,4%
	Borgarhólsskóli	Stundum	4	44,4%
		Oft	1	11,1%
		Svara ekki	0	—

Finnst þér þú vera þreytt/ur í skólanum?

Kyn	Skipting	Svar	Fjöldi	Hlutfall
Strákar	Önnur landsvæði	Sjaldan	434	25,9%
		Stundum	835	49,9%
		Oft	406	24,2%
		Svara ekki	5	—
	Norðurland eystra utan Akureyrar	Sjaldan	7	23,3%
		Stundum	16	53,3%
		Oft	7	23,3%
		Svara ekki	0	—
		Sjaldan	3	30,0%
	Borgarhólsskóli	Stundum	3	30,0%
		Oft	4	40,0%
		Svara ekki	0	—

Mikilvægt að leggja sig fram í skólanum - 4. bekkur

Mynd

Finnst þér mikilvægt að leggja þig fram í skólanum?

Skipting	Svar	Fjöldi	Hlutfall
Önnur landsvæði	Alls ekki mikilvægt	116	3,3%
	Ekki mjög mikilvægt	300	8,6%
	Frekar mikilvægt	1205	34,7%
	Mjög mikilvægt	1854	53,4%
	Svara ekki	84	—
Norðurland eystra utan Akureyrar	Alls ekki mikilvægt	2	3,1%
	Ekki mjög mikilvægt	6	9,2%
	Frekar mikilvægt	9	13,8%
	Mjög mikilvægt	48	73,8%
	Svara ekki	1	—
Borgarhólsskóli	Alls ekki mikilvægt	0	0,0%
	Ekki mjög mikilvægt	4	21,1%
	Frekar mikilvægt	7	36,8%
	Mjög mikilvægt	8	42,1%
	Svara ekki	0	—

Mikilvægt að leggja sig fram í skólanum - 4. bekkur - Strákar og stelpur

Mynd

Finnst þér mikilvægt að leggja þig fram í skólanum?

Kyn	Skipting	Svar	Fjöldi	Hlutfall
Stelpur	Önnur landsvæði	Alls ekki mikilvægt	27	1,6%
		Ekki mjög mikilvægt	101	5,9%
		Frekar mikilvægt	576	33,6%
		Mjög mikilvægt	1008	58,9%
		Svara ekki	39	—
	Norðurland eystra utan Akureyrar	Alls ekki mikilvægt	1	2,9%
		Ekki mjög mikilvægt	0	0,0%
		Frekar mikilvægt	6	17,1%
		Mjög mikilvægt	28	80,0%
		Svara ekki	1	—
	Borgarhólsskóli	Alls ekki mikilvægt	0	0,0%
		Ekki mjög mikilvægt	1	11,1%
		Frekar mikilvægt	4	44,4%
		Mjög mikilvægt	4	44,4%
Svara ekki		0	—	

Finnst þér mikilvægt að leggja þig fram í skólanum?

Kyn	Skipting	Svar	Fjöldi	Hlutfall
Strákar	Önnur landsvæði	Alls ekki mikilvægt	71	4,3%
		Ekki mjög mikilvægt	181	11,0%
		Frekar mikilvægt	581	35,4%
		Mjög mikilvægt	806	49,2%
		Svara ekki	41	—
	Norðurland eystra utan Akureyrar	Alls ekki mikilvægt	1	3,3%
		Ekki mjög mikilvægt	6	20,0%
		Frekar mikilvægt	3	10,0%
		Mjög mikilvægt	20	66,7%
		Svara ekki	0	—
	Borgarhólsskóli	Alls ekki mikilvægt	0	0,0%
		Ekki mjög mikilvægt	3	30,0%
		Frekar mikilvægt	3	30,0%
		Mjög mikilvægt	4	40,0%
Svara ekki		0	—	

Truflandi hávaði í kennslustund - 4. bekkur

Mynd

Hversu oft finnst þér vera truflandi hávaði í kennslustofunni?

Skipting	Svar	Fjöldi	Hlutfall
Önnur landsvæði	Aldrei	167	4,8%
	Sjaldan	559	16,0%
	Stundum	1512	43,2%
	Oft	1258	36,0%
	Svara ekki	63	—
Norðurland eystra utan Akureyrar	Aldrei	2	3,0%
	Sjaldan	5	7,6%
	Stundum	29	43,9%
	Oft	30	45,5%
	Svara ekki	0	—
Borgarhólsskóli	Aldrei	1	5,3%
	Sjaldan	3	15,8%
	Stundum	6	31,6%
	Oft	9	47,4%
	Svara ekki	0	—

Truflandi hávaði í kennslustund - 4. bekkur - Strákar og stelpur

Mynd

Hversu oft finnst þér vera truflandi hávaði í kennslustofunni?

Kyn	Skipting	Svar	Fjöldi	Hlutfall
Stelpur	Önnur landsvæði	Aldrei	50	2,9%
		Sjaldan	251	14,6%
		Stundum	774	44,9%
		Oft	647	37,6%
		Svara ekki	29	—
	Norðurland eystra utan Akureyrar	Aldrei	0	0,0%
		Sjaldan	4	11,1%
		Stundum	17	47,2%
		Oft	15	41,7%
		Svara ekki	0	—
	Borgarhólsskóli	Aldrei	0	0,0%
		Sjaldan	2	22,2%
		Stundum	1	11,1%
		Oft	6	66,7%
		Svara ekki	0	—

Hversu oft finnst þér vera truflandi hávaði í kennslustofunni?

Kyn	Skipting	Svar	Fjöldi	Hlutfall
Strákar	Önnur landsvæði	Aldrei	102	6,2%
		Sjaldan	295	17,9%
		Stundum	696	42,2%
		Oft	555	33,7%
		Svara ekki	32	—
	Norðurland eystra utan Akureyrar	Aldrei	2	6,7%
		Sjaldan	1	3,3%
		Stundum	12	40,0%
		Oft	15	50,0%
		Svara ekki	0	—
	Borgarhólsskóli	Aldrei	1	10,0%
		Sjaldan	1	10,0%
		Stundum	5	50,0%
		Oft	3	30,0%
		Svara ekki	0	—

Fullorðinn til að tala við í skólanum - 4. bekkur

Mynd

Er einhver fullorðinn í skólanum sem þú getur talað við þegar þú hefur áhyggjur eða líður illa?

Skipting	Svar	Fjöldi	Hlutfall
Önnur landsvæði	Veit ekki	971	27,8%
	Nei	270	7,7%
	Já	2247	64,4%
	Svara ekki	71	—
Norðurland eystra utan Akureyrar	Veit ekki	12	18,2%
	Nei	5	7,6%
	Já	49	74,2%
	Svara ekki	0	—
Borgarhólsskóli	Veit ekki	5	26,3%
	Nei	0	0,0%
	Já	14	73,7%
	Svara ekki	0	—

Fullorðinn til að tala við í skólanum - 4. bekkur - Strákar og stelpur

Mynd

Er einhver fullorðinn í skólanum sem þú getur talað við þegar þú hefur áhyggjur eða líður illa?

Kyn	Skipting	Svar	Fjöldi	Hlutfall	
Stelpur	Önnur landsvæði	Veit ekki	450	26,2%	
		Nei	98	5,7%	
		Já	1170	68,1%	
		Svara ekki	33	—	
	Norðurland eystra utan Akureyrar	Veit ekki	5	13,9%	
		Nei	1	2,8%	
		Já	30	83,3%	
		Svara ekki	0	—	
		Borgarhólsskóli	Veit ekki	3	33,3%
			Nei	0	0,0%
	Já		6	66,7%	
	Svara ekki		0	—	

Er einhver fullorðinn í skólanum sem þú getur talað við þegar þú hefur áhyggjur eða líður illa?

Kyn	Skipting	Svar	Fjöldi	Hlutfall	
Strákar	Önnur landsvæði	Veit ekki	472	28,7%	
		Nei	155	9,4%	
		Já	1018	61,9%	
		Svara ekki	35	—	
	Norðurland eystra utan Akureyrar	Veit ekki	7	23,3%	
		Nei	4	13,3%	
		Já	19	63,3%	
		Svara ekki	0	—	
		Borgarhólsskóli	Veit ekki	2	20,0%
			Nei	0	0,0%
	Já		8	80,0%	
	Svara ekki		0	—	

Skólamatur - 4. bekkur

Mynd

Finnst þér maturinn í skólanum góður?

Skipting	Svar	Fjöldi	Hlutfall
Önnur landsvæði	Mjög vondur	294	8,5%
	Frekar vondur	657	19,0%
	Frekar góður	1746	50,5%
	Mjög góður	761	22,0%
	Svara ekki	101	—
Norðurland eystra utan Akureyrar	Mjög vondur	1	1,5%
	Frekar vondur	7	10,6%
	Frekar góður	35	53,0%
	Mjög góður	23	34,8%
	Svara ekki	0	—
Borgarhólsskóli	Mjög vondur	1	5,3%
	Frekar vondur	4	21,1%
	Frekar góður	12	63,2%
	Mjög góður	2	10,5%
	Svara ekki	0	—

Skólamatgur - 4. bekkur - Strákar og stelpur

Mynd

Finnst þér matgurinn í skólanum góður?

Kyn	Skipting	Svar	Fjöldi	Hlutfall
Stelpur	Önnur landsvæði	Mjög vondur	131	7,7%
		Frekar vondur	347	20,4%
		Frekar góður	893	52,4%
		Mjög góður	333	19,5%
		Svara ekki	47	—
	Norðurland eystra utan Akureyrar	Mjög vondur	0	0,0%
		Frekar vondur	3	8,3%
		Frekar góður	17	47,2%
		Mjög góður	16	44,4%
		Svara ekki	0	—
	Borgarhólsskóli	Mjög vondur	0	0,0%
		Frekar vondur	1	11,1%
		Frekar góður	6	66,7%
		Mjög góður	2	22,2%
		Svara ekki	0	—

Finnst þér matgurinn í skólanum góður?

Kyn	Skipting	Svar	Fjöldi	Hlutfall
Strákar	Önnur landsvæði	Mjög vondur	136	8,3%
		Frekar vondur	282	17,3%
		Frekar góður	808	49,6%
		Mjög góður	403	24,7%
		Svara ekki	51	—
	Norðurland eystra utan Akureyrar	Mjög vondur	1	3,3%
		Frekar vondur	4	13,3%
		Frekar góður	18	60,0%
		Mjög góður	7	23,3%
		Svara ekki	0	—
	Borgarhólsskóli	Mjög vondur	1	10,0%
		Frekar vondur	3	30,0%
		Frekar góður	6	60,0%
		Mjög góður	0	0,0%
		Svara ekki	0	—

Lestur - 4. bekkur

Mynd

Hvað finnst þér um að lesa í skólanum?

Skipting	Svar	Fjöldi	Hlutfall
Önnur landsvæði	Alls ekki skemmtilegt	307	8,7%
	Ekki mjög skemmtilegt	689	19,6%
	Frekar skemmtilegt	1357	38,6%
	Mjög skemmtilegt	1158	33,0%
	Svara ekki	48	—
Norðurland eystra utan Akureyrar	Alls ekki skemmtilegt	6	9,1%
	Ekki mjög skemmtilegt	15	22,7%
	Frekar skemmtilegt	17	25,8%
	Mjög skemmtilegt	28	42,4%
	Svara ekki	0	—
Borgarhólsskóli	Alls ekki skemmtilegt	4	21,1%
	Ekki mjög skemmtilegt	4	21,1%
	Frekar skemmtilegt	7	36,8%
	Mjög skemmtilegt	4	21,1%
	Svara ekki	0	—

Hvað finnst þér um að lesa eitthvað sem þú velur sjálf/ur/t í frítíma þínum

Skipting	Svar	Fjöldi	Hlutfall
Önnur landsvæði	Alls ekki skemmtilegt	228	6,5%
	Ekki mjög skemmtilegt	503	14,4%
	Frekar skemmtilegt	1340	38,5%
	Mjög skemmtilegt	1412	40,5%
	Svara ekki	76	—
Norðurland eystra utan Akureyrar	Alls ekki skemmtilegt	5	7,6%
	Ekki mjög skemmtilegt	9	13,6%
	Frekar skemmtilegt	18	27,3%
	Mjög skemmtilegt	34	51,5%
	Svara ekki	0	—
Borgarhólsskóli	Alls ekki skemmtilegt	2	10,5%
	Ekki mjög skemmtilegt	1	5,3%
	Frekar skemmtilegt	9	47,4%
	Mjög skemmtilegt	7	36,8%
	Svara ekki	0	—

Líkamleg einkenni - 4. bekkur

Mynd

Höfuðverk

Skipting	Svar	Fjöldi	Hlutfall
Önnur landsvæði	Aldrei	1178	33,2%
	Sjaldan	1145	32,3%
	Stundum	815	23,0%
	Oft	408	11,5%
	Svara ekki	13	—
Norðurland eystra utan Akureyrar	Aldrei	21	32,3%
	Sjaldan	23	35,4%
	Stundum	13	20,0%
	Oft	8	12,3%
	Svara ekki	1	—
Borgarhólsskóli	Aldrei	7	36,8%
	Sjaldan	8	42,1%
	Stundum	2	10,5%
	Oft	2	10,5%
	Svara ekki	0	—

Magaverk

Skipting	Svar	Fjöldi	Hlutfall
Önnur landsvæði	Aldrei	1341	37,9%
	Sjaldan	1132	32,0%
	Stundum	745	21,1%
	Oft	321	9,1%
	Svara ekki	20	—
Norðurland eystra utan Akureyrar	Aldrei	25	37,9%
	Sjaldan	24	36,4%
	Stundum	11	16,7%
	Oft	6	9,1%
	Svara ekki	0	—
Borgarhólsskóli	Aldrei	7	36,8%
	Sjaldan	5	26,3%
	Stundum	5	26,3%
	Oft	2	10,5%
	Svara ekki	0	—

Svima

Skipting	Svar	Fjöldi	Hlutfall
Önnur landsvæði	Aldrei	1941	54,9%
	Sjaldan	896	25,4%
	Stundum	502	14,2%
	Oft	195	5,5%
	Svara ekki	25	—
Norðurland eystra utan Akureyrar	Aldrei	39	59,1%
	Sjaldan	17	25,8%
	Stundum	5	7,6%
	Oft	5	7,6%
	Svara ekki	0	—
Borgarhólsskóli	Aldrei	9	47,4%
	Sjaldan	7	36,8%
	Stundum	2	10,5%
	Oft	1	5,3%
	Svara ekki	0	—

Andleg einkenni - 4. bekkur

Mynd

Verið döpur/dapur/dapurt

Skipting	Svar	Fjöldi	Hlutfall
Önnur landsvæði	Aldrei	992	28,1%
	Sjaldan	1403	39,7%
	Stundum	826	23,4%
	Oft	310	8,8%
	Svara ekki	28	—
Norðurland eystra utan Akureyrar	Aldrei	18	27,7%
	Sjaldan	30	46,2%
	Stundum	13	20,0%
	Oft	4	6,2%
	Svara ekki	1	—
Borgarhólsskóli	Aldrei	5	26,3%
	Sjaldan	7	36,8%
	Stundum	6	31,6%
	Oft	1	5,3%
	Svara ekki	0	—

Verið pirruð/pirraður/pirrað

Skipting	Svar	Fjöldi	Hlutfall
Önnur landsvæði	Aldrei	1398	39,7%
	Sjaldan	1159	32,9%
	Stundum	671	19,1%
	Oft	294	8,3%
	Svara ekki	37	—
Norðurland eystra utan Akureyrar	Aldrei	24	36,9%
	Sjaldan	24	36,9%
	Stundum	15	23,1%
	Oft	2	3,1%
	Svara ekki	1	—
Borgarhólsskóli	Aldrei	12	63,2%
	Sjaldan	4	21,1%
	Stundum	3	15,8%
	Oft	0	0,0%
	Svara ekki	0	—

Verið kvíðin/kvíðinn/kvíðið

Skipting	Svar	Fjöldi	Hlutfall
Önnur landsvæði	Aldrei	815	23,0%
	Sjaldan	1292	36,5%
	Stundum	994	28,1%
	Oft	436	12,3%
	Svara ekki	22	—
Norðurland eystra utan Akureyrar	Aldrei	17	26,2%
	Sjaldan	19	29,2%
	Stundum	19	29,2%
	Oft	10	15,4%
	Svara ekki	1	—
Borgarhólsskóli	Aldrei	5	26,3%
	Sjaldan	8	42,1%
	Stundum	4	21,1%
	Oft	2	10,5%
	Svara ekki	0	—

Líðan í skólanum - 4. bekkur

Mynd

Hvernig líður þér í kennslustundum?

Skipting	Svar	Fjöldi	Hlutfall
Önnur landsvæði	Mjög illa	97	2,8%
	Frekar illa	310	8,9%
	Frekar vel	1790	51,2%
	Mjög vel	1301	37,2%
	Svara ekki	61	—
Norðurland eystra utan Akureyrar	Mjög illa	1	1,5%
	Frekar illa	3	4,5%
	Frekar vel	32	48,5%
	Mjög vel	30	45,5%
	Svara ekki	0	—
Borgarhólsskóli	Mjög illa	0	0,0%
	Frekar illa	3	15,8%
	Frekar vel	12	63,2%
	Mjög vel	4	21,1%
	Svara ekki	0	—

Hvernig líður þér í frímínútum?

Skipting	Svar	Fjöldi	Hlutfall
Önnur landsvæði	Mjög illa	37	1,1%
	Frekar illa	152	4,3%
	Frekar vel	1185	33,9%
	Mjög vel	2125	60,7%
	Svara ekki	60	—
Norðurland eystra utan Akureyrar	Mjög illa	0	0,0%
	Frekar illa	4	6,1%
	Frekar vel	21	31,8%
	Mjög vel	41	62,1%
	Svara ekki	0	—
Borgarhólsskóli	Mjög illa	0	0,0%
	Frekar illa	0	0,0%
	Frekar vel	9	47,4%
	Mjög vel	10	52,6%
	Svara ekki	0	—

Hreyfing - 4. bekkur

Mynd

Ef þú hugsar um síðustu sjö daga, hreyfðir þú þig mikið (t.d. með því að hjóla, spila fótbolta, hlaupa eða stunda aðrar íþróttir?)

Skipting	Svar	Fjöldi	Hlutfall
Önnur landsvæði	Alls ekki mikið	127	3,6%
	Ekki mjög mikið	591	16,7%
	Frekar mikið	1537	43,5%
	Mjög mikið	1277	36,2%
	Svara ekki	27	—
Norðurland eystra utan Akureyrar	Alls ekki mikið	1	1,5%
	Ekki mjög mikið	12	18,2%
	Frekar mikið	28	42,4%
	Mjög mikið	25	37,9%
	Svara ekki	0	—
Borgarhólsskóli	Alls ekki mikið	0	0,0%
	Ekki mjög mikið	4	21,1%
	Frekar mikið	7	36,8%
	Mjög mikið	8	42,1%
	Svara ekki	0	—

Einmana í skólanum - 4. bekkur

Mynd

Hversu oft hefur þú verið einmanna í skólanum

Skipting	Svar	Fjöldi	Hlutfall
Önnur landsvæði	Aldrei	1203	34,1%
	Sjaldan	1385	39,3%
	Stundum	681	19,3%
	Oft	259	7,3%
	Svara ekki	31	—
Norðurland eystra utan Akureyrar	Aldrei	19	29,2%
	Sjaldan	29	44,6%
	Stundum	12	18,5%
	Oft	5	7,7%
	Svara ekki	1	—
Borgarhólsskóli	Aldrei	6	31,6%
	Sjaldan	9	47,4%
	Stundum	3	15,8%
	Oft	1	5,3%
	Svara ekki	0	—

Einmana í skólanum - 4. bekkur - Strákar og stelpur

Mynd

Hversu oft hefur þú verið einmanna í skólanum

Kyn	Skipting	Svar	Fjöldi	Hlutfall
Stelpur	Önnur landsvæði	Aldrei	539	31,0%
		Sjaldan	724	41,7%
		Stundum	355	20,4%
		Oft	120	6,9%
		Svara ekki	13	—
	Norðurland eystra utan Akureyrar	Aldrei	12	34,3%
		Sjaldan	14	40,0%
		Stundum	7	20,0%
		Oft	2	5,7%
		Svara ekki	1	—
	Borgarhólsskóli	Aldrei	2	22,2%
		Sjaldan	4	44,4%
		Stundum	2	22,2%
		Oft	1	11,1%
		Svara ekki	0	—

Hversu oft hefur þú verið einmanna í skólanum

Kyn	Skipting	Svar	Fjöldi	Hlutfall
Strákar	Önnur landsvæði	Aldrei	630	37,8%
		Sjaldan	619	37,2%
		Stundum	300	18,0%
		Oft	117	7,0%
		Svara ekki	14	—
	Norðurland eystra utan Akureyrar	Aldrei	7	23,3%
		Sjaldan	15	50,0%
		Stundum	5	16,7%
		Oft	3	10,0%
		Svara ekki	0	—
	Borgarhólsskóli	Aldrei	4	40,0%
		Sjaldan	5	50,0%
		Stundum	1	10,0%
		Oft	0	0,0%
		Svara ekki	0	—

Orðið fyrir einelti - 4. bekkur

Mynd

Hefur þú verið lögð/lagður/lagt í einelti í skólanum í 4./5. bekk?

Skipting	Svar	Fjöldi	Hlutfall
Önnur landsvæði	Aldrei	1984	56,2%
	Sjaldan	844	23,9%
	Stundum	464	13,1%
	Oft	238	6,7%
	Svara ekki	29	—
Norðurland eystra utan Akureyrar	Aldrei	31	47,7%
	Sjaldan	23	35,4%
	Stundum	6	9,2%
	Oft	5	7,7%
	Svara ekki	1	—
Borgarhólsskóli	Aldrei	14	73,7%
	Sjaldan	3	15,8%
	Stundum	1	5,3%
	Oft	1	5,3%
	Svara ekki	0	—

Orðið fyrir einelti - 4. bekkur - Strákar og stelpur

Mynd

Hefur þú verið lögð/lagður/lagt í einelti í skólanum í 4./5. bekk?

Kyn	Skipting	Svar	Fjöldi	Hlutfall
Stelpur	Önnur landsvæði	Aldrei	1052	60,5%
		Sjaldan	396	22,8%
		Stundum	203	11,7%
		Oft	87	5,0%
		Svara ekki	13	—
	Norðurland eystra utan Akureyrar	Aldrei	17	48,6%
		Sjaldan	12	34,3%
		Stundum	4	11,4%
		Oft	2	5,7%
		Svara ekki	1	—
	Borgarhólsskóli	Aldrei	7	77,8%
		Sjaldan	2	22,2%
		Stundum	0	0,0%
		Oft	0	0,0%
Svara ekki		0	—	

Hefur þú verið lögð/lagður/lagt í einelti í skólanum í 4./5. bekk?

Kyn	Skipting	Svar	Fjöldi	Hlutfall
Strákar	Önnur landsvæði	Aldrei	883	53,0%
		Sjaldan	417	25,0%
		Stundum	240	14,4%
		Oft	126	7,6%
		Svara ekki	14	—
	Norðurland eystra utan Akureyrar	Aldrei	14	46,7%
		Sjaldan	11	36,7%
		Stundum	2	6,7%
		Oft	3	10,0%
		Svara ekki	0	—
	Borgarhólsskóli	Aldrei	7	70,0%
		Sjaldan	1	10,0%
		Stundum	1	10,0%
		Oft	1	10,0%
Svara ekki		0	—	

Skilin útundan - 4. bekkur

Mynd

Hefur þú verið skilin/skilinn/skilið útundan í skólanum í 4./5. bekk?

Skipting	Svar	Fjöldi	Hlutfall
Önnur landsvæði	Aldrei	1685	47,7%
	Sjaldan	1122	31,8%
	Stundum	530	15,0%
	Oft	194	5,5%
	Svara ekki	28	—
Norðurland eystra utan Akureyrar	Aldrei	19	29,7%
	Sjaldan	30	46,9%
	Stundum	12	18,8%
	Oft	3	4,7%
	Svara ekki	2	—
Borgarhólsskóli	Aldrei	11	57,9%
	Sjaldan	5	26,3%
	Stundum	1	5,3%
	Oft	2	10,5%
	Svara ekki	0	—

Skilin útundan - 4. bekkur - Strákar og stelpur

Mynd

Hefur þú verið skilin/skilinn/skilið útundan í skólanum í 4./5. bekk?

Kyn	Skipting	Svar	Fjöldi	Hlutfall
Stelpur	Önnur landsvæði	Aldrei	813	46,8%
		Sjaldan	587	33,8%
		Stundum	250	14,4%
		Oft	89	5,1%
		Svara ekki	12	—
	Norðurland eystra utan Akureyrar	Aldrei	11	32,4%
		Sjaldan	15	44,1%
		Stundum	7	20,6%
		Oft	1	2,9%
		Svara ekki	2	—
	Borgarhólsskóli	Aldrei	5	55,6%
		Sjaldan	3	33,3%
		Stundum	0	0,0%
		Oft	1	11,1%
Svara ekki		0	—	

Hefur þú verið skilin/skilinn/skilið útundan í skólanum í 4./5. bekk?

Kyn	Skipting	Svar	Fjöldi	Hlutfall
Strákar	Önnur landsvæði	Aldrei	826	49,6%
		Sjaldan	499	29,9%
		Stundum	258	15,5%
		Oft	84	5,0%
		Svara ekki	13	—
	Norðurland eystra utan Akureyrar	Aldrei	8	26,7%
		Sjaldan	15	50,0%
		Stundum	5	16,7%
		Oft	2	6,7%
		Svara ekki	0	—
	Borgarhólsskóli	Aldrei	6	60,0%
		Sjaldan	2	20,0%
		Stundum	1	10,0%
		Oft	1	10,0%
Svara ekki		0	—	

Einelti á neti - 4. bekkur

Mynd

Hefur þú verið lögð/lagður/lagt í einelti á netinu í 4./5. bekk?

Skipting	Svar	Fjöldi	Hlutfall
Önnur landsvæði	Aldrei	2853	80,8%
	Sjaldan	388	11,0%
	Stundum	185	5,2%
	Oft	103	2,9%
	Svara ekki	30	—
Norðurland eystra utan Akureyrar	Aldrei	52	80,0%
	Sjaldan	9	13,8%
	Stundum	2	3,1%
	Oft	2	3,1%
	Svara ekki	1	—
Borgarhólsskóli	Aldrei	15	78,9%
	Sjaldan	1	5,3%
	Stundum	3	15,8%
	Oft	0	0,0%
	Svara ekki	0	—

Einelti á neti - 4. bekkur - Strákar og stelpur

Mynd

Hefur þú verið lögð/lagður/lagt í einelti á netinu í 4./5. bekk?

Kyn	Skipting	Svar	Fjöldi	Hlutfall
Stelpur	Önnur landsvæði	Aldrei	1461	84,1%
		Sjaldan	173	10,0%
		Stundum	69	4,0%
		Oft	34	2,0%
		Svara ekki	14	—
	Norðurland eystra utan Akureyrar	Aldrei	29	82,9%
		Sjaldan	4	11,4%
		Stundum	1	2,9%
		Oft	1	2,9%
		Svara ekki	1	—
	Borgarhólsskóli	Aldrei	6	66,7%
		Sjaldan	0	0,0%
		Stundum	3	33,3%
		Oft	0	0,0%
		Svara ekki	0	—

Hefur þú verið lögð/lagður/lagt í einelti á netinu í 4./5. bekk?

Kyn	Skipting	Svar	Fjöldi	Hlutfall
Strákar	Önnur landsvæði	Aldrei	1304	78,2%
		Sjaldan	198	11,9%
		Stundum	106	6,4%
		Oft	59	3,5%
		Svara ekki	13	—
	Norðurland eystra utan Akureyrar	Aldrei	23	76,7%
		Sjaldan	5	16,7%
		Stundum	1	3,3%
		Oft	1	3,3%
		Svara ekki	0	—
	Borgarhólsskóli	Aldrei	9	90,0%
		Sjaldan	1	10,0%
		Stundum	0	0,0%
		Oft	0	0,0%
		Svara ekki	0	—

Vinir - 4. bekkur

Mynd

Átt þú góða vini?

Skipting	Svar	Fjöldi	Hlutfall
Önnur landsvæði	Nei , ég á engan góðan vin	52	1,5%
	Já, ég á fleiri en einn góðan vin	3005	85,7%
	Já, ég á einn góðan vin	448	12,8%
	Svara ekki	54	—
Norðurland eystra utan Akureyrar	Nei , ég á engan góðan vin	0	0,0%
	Já, ég á fleiri en einn góðan vin	56	86,2%
	Já, ég á einn góðan vin	9	13,8%
	Svara ekki	1	—
Borgarhólsskóli	Nei , ég á engan góðan vin	0	0,0%
	Já, ég á fleiri en einn góðan vin	15	78,9%
	Já, ég á einn góðan vin	4	21,1%
	Svara ekki	0	—

Vinir - 4. bekkur - Strákar og stelpur

Mynd

Átt þú góða vini?

Kyn	Skipting	Svar	Fjöldi	Hlutfall
Stelpur	Önnur landsvæði	Nei , ég á engan góðan vin	15	0,9%
		Já, ég á fleiri en einn góðan vin	1488	86,1%
		Já, ég á einn góðan vin	225	13,0%
		Svara ekki	23	—
	Norðurland eystra utan Akureyrar	Nei , ég á engan góðan vin	0	0,0%
		Já, ég á fleiri en einn góðan vin	31	88,6%
		Já, ég á einn góðan vin	4	11,4%
		Svara ekki	1	—
	Borgarhólsskóli	Nei , ég á engan góðan vin	0	0,0%
		Já, ég á fleiri en einn góðan vin	7	77,8%
Já, ég á einn góðan vin		2	22,2%	
Svara ekki		0	—	

Átt þú góða vini?

Kyn	Skipting	Svar	Fjöldi	Hlutfall
Strákar	Önnur landsvæði	Nei , ég á engan góðan vin	23	1,4%
		Já, ég á fleiri en einn góðan vin	1430	86,5%
		Já, ég á einn góðan vin	201	12,2%
		Svara ekki	26	—
	Norðurland eystra utan Akureyrar	Nei , ég á engan góðan vin	0	0,0%
		Já, ég á fleiri en einn góðan vin	25	83,3%
		Já, ég á einn góðan vin	5	16,7%
		Svara ekki	0	—
	Borgarhólsskóli	Nei , ég á engan góðan vin	0	0,0%
		Já, ég á fleiri en einn góðan vin	8	80,0%
Já, ég á einn góðan vin		2	20,0%	
Svara ekki		0	—	

5. bekkur

Líkar skólinn - 5. bekkur

Mynd

Finnst þér gaman í skólanum?

Skipting	Svar	Fjöldi	Hlutfall
Önnur landsvæði	Alls ekki gaman	201	7,4%
	Ekki mjög gaman	467	17,1%
	Frekar gaman	1292	47,4%
	Mjög gaman	764	28,0%
	Svara ekki	30	—
Norðurland eystra utan Akureyrar	Alls ekki gaman	6	6,8%
	Ekki mjög gaman	20	22,7%
	Frekar gaman	47	53,4%
	Mjög gaman	15	17,0%
	Svara ekki	0	—
Borgarhólsskóli	Alls ekki gaman	0	0,0%
	Ekki mjög gaman	3	15,8%
	Frekar gaman	12	63,2%
	Mjög gaman	4	21,1%
	Svara ekki	0	—

Líkar skólinn - 5. bekkur - Strákar og stelpur

Mynd

Finnst þér gaman í skólanum?

Kyn	Skipting	Svar	Fjöldi	Hlutfall
Stelpur	Önnur landsvæði	Alls ekki gaman	42	3,3%
		Ekki mjög gaman	183	14,4%
		Frekar gaman	620	48,7%
		Mjög gaman	427	33,6%
		Svara ekki	12	—
	Norðurland eystra utan Akureyrar	Alls ekki gaman	1	2,2%
		Ekki mjög gaman	7	15,6%
		Frekar gaman	28	62,2%
		Mjög gaman	9	20,0%
		Svara ekki	0	—
	Borgarhólsskóli	Alls ekki gaman	0	0,0%
		Ekki mjög gaman	2	25,0%
		Frekar gaman	6	75,0%
		Mjög gaman	0	0,0%
Svara ekki		0	—	

Finnst þér gaman í skólanum?

Kyn	Skipting	Svar	Fjöldi	Hlutfall
Strákar	Önnur landsvæði	Alls ekki gaman	148	10,8%
		Ekki mjög gaman	262	19,1%
		Frekar gaman	635	46,4%
		Mjög gaman	325	23,7%
		Svara ekki	16	—
	Norðurland eystra utan Akureyrar	Alls ekki gaman	5	11,9%
		Ekki mjög gaman	13	31,0%
		Frekar gaman	18	42,9%
		Mjög gaman	6	14,3%
		Svara ekki	0	—
	Borgarhólsskóli	Alls ekki gaman	0	0,0%
		Ekki mjög gaman	1	10,0%
		Frekar gaman	5	50,0%
		Mjög gaman	4	40,0%
Svara ekki		0	—	

Hjálp með heimanám - 5. bekkur

Mynd

Getur einhver á heimilinu hjálpað þér með heimanám?

Skipting	Svar	Fjöldi	Hlutfall
Önnur landsvæði	Nei, aldrei	61	2,2%
	Stundum	264	9,7%
	Já, oftast	922	33,8%
	Já, alltaf	1481	54,3%
	Svara ekki	26	—
Norðurland eystra utan Akureyrar	Nei, aldrei	2	2,3%
	Stundum	3	3,4%
	Já, oftast	33	37,5%
	Já, alltaf	50	56,8%
	Svara ekki	0	—
Borgarhólsskóli	Nei, aldrei	0	0,0%
	Stundum	1	5,3%
	Já, oftast	8	42,1%
	Já, alltaf	10	52,6%
	Svara ekki	0	—

Hjálp með heimanám - 5. bekkur - Strákar og stelpur

Mynd

Getur einhver á heimilinu hjálpað þér með heimanám?

Kyn	Skipting	Svar	Fjöldi	Hlutfall
Stelpur	Önnur landsvæði	Nei, aldrei	12	0,9%
		Stundum	106	8,3%
		Já, oftast	401	31,5%
		Já, alltaf	754	59,2%
		Svara ekki	11	—
	Norðurland eystra utan Akureyrar	Nei, aldrei	1	2,2%
		Stundum	1	2,2%
		Já, oftast	13	28,9%
		Já, alltaf	30	66,7%
		Svara ekki	0	—
	Borgarhólsskóli	Nei, aldrei	0	0,0%
		Stundum	1	12,5%
		Já, oftast	4	50,0%
		Já, alltaf	3	37,5%
Svara ekki		0	—	

Getur einhver á heimilinu hjálpað þér með heimanám?

Kyn	Skipting	Svar	Fjöldi	Hlutfall
Strákar	Önnur landsvæði	Nei, aldrei	44	3,2%
		Stundum	143	10,4%
		Já, oftast	485	35,4%
		Já, alltaf	699	51,0%
		Svara ekki	15	—
	Norðurland eystra utan Akureyrar	Nei, aldrei	1	2,4%
		Stundum	2	4,8%
		Já, oftast	19	45,2%
		Já, alltaf	20	47,6%
		Svara ekki	0	—
	Borgarhólsskóli	Nei, aldrei	0	0,0%
		Stundum	0	0,0%
		Já, oftast	3	30,0%
		Já, alltaf	7	70,0%
Svara ekki		0	—	

Preyta í skóla - 5. bekkur

Mynd

Finnt þér þú vera þreytt/ur í skólanum?

Skipting	Svar	Fjöldi	Hlutfall
Önnur landsvæði	Sjaldan	645	23,5%
	Stundum	1442	52,6%
	Oft	656	23,9%
	Svara ekki	11	—
Norðurland eystra utan Akureyrar	Sjaldan	26	29,5%
	Stundum	42	47,7%
	Oft	20	22,7%
	Svara ekki	0	—
Borgarhólsskóli	Sjaldan	4	21,1%
	Stundum	9	47,4%
	Oft	6	31,6%
	Svara ekki	0	—

Preyta í skóla - 5. bekkur - Strákar og stelpur

Mynd

Finnst þér þú vera þreytt/ur í skólanum?

Kyn	Skipting	Svar	Fjöldi	Hlutfall
Stelpur	Önnur landsvæði	Sjaldan	350	27,3%
		Stundum	706	55,1%
		Oft	226	17,6%
		Svara ekki	2	—
	Norðurland eystra utan Akureyrar	Sjaldan	19	42,2%
		Stundum	18	40,0%
		Oft	8	17,8%
		Svara ekki	0	—
	Borgarhólsskóli	Sjaldan	3	37,5%
		Stundum	2	25,0%
		Oft	3	37,5%
		Svara ekki	0	—

Finnst þér þú vera þreytt/ur í skólanum?

Kyn	Skipting	Svar	Fjöldi	Hlutfall
Strákar	Önnur landsvæði	Sjaldan	281	20,4%
		Stundum	703	51,0%
		Oft	394	28,6%
		Svara ekki	8	—
	Norðurland eystra utan Akureyrar	Sjaldan	7	16,7%
		Stundum	23	54,8%
		Oft	12	28,6%
		Svara ekki	0	—
	Borgarhólsskóli	Sjaldan	1	10,0%
		Stundum	7	70,0%
		Oft	2	20,0%
		Svara ekki	0	—

Mikilvægt að leggja sig fram í skólanum - 5. bekkur

Mynd

Finnst þér mikilvægt að leggja þig fram í skólanum?

Skipting	Svar	Fjöldi	Hlutfall
Önnur landsvæði	Alls ekki mikilvægt	68	2,5%
	Ekki mjög mikilvægt	258	9,6%
	Frekar mikilvægt	1042	38,6%
	Mjög mikilvægt	1330	49,3%
	Svara ekki	56	—
Norðurland eystra utan Akureyrar	Alls ekki mikilvægt	1	1,1%
	Ekki mjög mikilvægt	9	10,3%
	Frekar mikilvægt	47	54,0%
	Mjög mikilvægt	30	34,5%
	Svara ekki	1	—
Borgarhólsskóli	Alls ekki mikilvægt	1	5,3%
	Ekki mjög mikilvægt	2	10,5%
	Frekar mikilvægt	5	26,3%
	Mjög mikilvægt	11	57,9%
	Svara ekki	0	—

Mikilvægt að leggja sig fram í skólanum - 5. bekkur - Strákar og stelpur

Mynd

Finnst þér mikilvægt að leggja þig fram í skólanum?

Kyn	Skipting	Svar	Fjöldi	Hlutfall
Stelpur	Önnur landsvæði	Alls ekki mikilvægt	16	1,3%
		Ekki mjög mikilvægt	79	6,3%
		Frekar mikilvægt	445	35,3%
		Mjög mikilvægt	720	57,1%
		Svara ekki	24	—
	Norðurland eystra utan Akureyrar	Alls ekki mikilvægt	0	0,0%
		Ekki mjög mikilvægt	2	4,4%
		Frekar mikilvægt	19	42,2%
		Mjög mikilvægt	24	53,3%
	Borgarhólsskóli	Svara ekki	0	—
		Alls ekki mikilvægt	1	12,5%
		Ekki mjög mikilvægt	2	25,0%
		Frekar mikilvægt	2	25,0%
		Mjög mikilvægt	3	37,5%
Svara ekki	0	—		

Finnst þér mikilvægt að leggja þig fram í skólanum?

Kyn	Skipting	Svar	Fjöldi	Hlutfall
Strákar	Önnur landsvæði	Alls ekki mikilvægt	49	3,6%
		Ekki mjög mikilvægt	167	12,3%
		Frekar mikilvægt	562	41,4%
		Mjög mikilvægt	579	42,7%
		Svara ekki	29	—
	Norðurland eystra utan Akureyrar	Alls ekki mikilvægt	1	2,4%
		Ekki mjög mikilvægt	7	17,1%
		Frekar mikilvægt	27	65,9%
		Mjög mikilvægt	6	14,6%
	Borgarhólsskóli	Svara ekki	1	—
		Alls ekki mikilvægt	0	0,0%
		Ekki mjög mikilvægt	0	0,0%
		Frekar mikilvægt	3	30,0%
		Mjög mikilvægt	7	70,0%
Svara ekki	0	—		

Truflandi hávaði í kennslustund - 5. bekkur

Mynd

Hversu oft finnst þér vera truflandi hávaði í kennslustofunni?

Skipting	Svar	Fjöldi	Hlutfall
Önnur landsvæði	Aldrei	158	5,8%
	Sjaldan	418	15,4%
	Stundum	1129	41,7%
	Oft	1005	37,1%
	Svara ekki	44	—
Norðurland eystra utan Akureyrar	Aldrei	4	4,5%
	Sjaldan	12	13,6%
	Stundum	44	50,0%
	Oft	28	31,8%
	Svara ekki	0	—
Borgarhólsskóli	Aldrei	1	5,3%
	Sjaldan	3	15,8%
	Stundum	7	36,8%
	Oft	8	42,1%
	Svara ekki	0	—

Truflandi hávaði í kennslustund - 5. bekkur - Strákar og stelpur

Mynd

Hversu oft finnst þér vera truflandi hávaði í kennslustofunni?

Kyn	Skipting	Svar	Fjöldi	Hlutfall
Stelpur	Önnur landsvæði	Aldrei	47	3,7%
		Sjaldan	174	13,8%
		Stundum	543	42,9%
		Oft	501	39,6%
		Svara ekki	19	—
	Norðurland eystra utan Akureyrar	Aldrei	3	6,7%
		Sjaldan	5	11,1%
		Stundum	25	55,6%
		Oft	12	26,7%
		Svara ekki	0	—
	Borgarhólsskóli	Aldrei	0	0,0%
		Sjaldan	1	12,5%
		Stundum	3	37,5%
		Oft	4	50,0%
		Svara ekki	0	—

Hversu oft finnst þér vera truflandi hávaði í kennslustofunni?

Kyn	Skipting	Svar	Fjöldi	Hlutfall
Strákar	Önnur landsvæði	Aldrei	106	7,8%
		Sjaldan	239	17,6%
		Stundum	553	40,6%
		Oft	463	34,0%
		Svara ekki	25	—
	Norðurland eystra utan Akureyrar	Aldrei	1	2,4%
		Sjaldan	7	16,7%
		Stundum	19	45,2%
		Oft	15	35,7%
		Svara ekki	0	—
	Borgarhólsskóli	Aldrei	1	10,0%
		Sjaldan	2	20,0%
		Stundum	3	30,0%
		Oft	4	40,0%
		Svara ekki	0	—

Fullorðinn til að tala við í skólanum - 5. bekkur

Mynd

Er einhver fullorðinn í skólanum sem þú getur talað við þegar þú hefur áhyggjur eða líður illa?

Skipting	Svar	Fjöldi	Hlutfall
Önnur landsvæði	Veit ekki	826	30,6%
	Nei	252	9,3%
	Já	1624	60,1%
	Svara ekki	52	—
Norðurland eystra utan Akureyrar	Veit ekki	25	28,4%
	Nei	5	5,7%
	Já	58	65,9%
	Svara ekki	0	—
Borgarhólsskóli	Veit ekki	5	26,3%
	Nei	3	15,8%
	Já	11	57,9%
	Svara ekki	0	—

Fullorðinn til að tala við í skólanum - 5. bekkur - Strákar og stelpur

Mynd

Er einhver fullorðinn í skólanum sem þú getur talað við þegar þú hefur áhyggjur eða líður illa?

Kyn	Skipting	Svar	Fjöldi	Hlutfall
Stelpur	Önnur landsvæði	Veit ekki	383	30,5%
		Nei	92	7,3%
		Já	782	62,2%
		Svara ekki	27	—
	Norðurland eystra utan Akureyrar	Veit ekki	12	26,7%
		Nei	1	2,2%
		Já	32	71,1%
		Svara ekki	0	—
	Borgarhólsskóli	Veit ekki	3	37,5%
		Nei	2	25,0%
		Já	3	37,5%
		Svara ekki	0	—

Er einhver fullorðinn í skólanum sem þú getur talað við þegar þú hefur áhyggjur eða líður illa?

Kyn	Skipting	Svar	Fjöldi	Hlutfall
Strákar	Önnur landsvæði	Veit ekki	412	30,2%
		Nei	147	10,8%
		Já	803	59,0%
		Svara ekki	24	—
	Norðurland eystra utan Akureyrar	Veit ekki	13	31,0%
		Nei	4	9,5%
		Já	25	59,5%
		Svara ekki	0	—
	Borgarhólsskóli	Veit ekki	1	10,0%
		Nei	1	10,0%
		Já	8	80,0%
		Svara ekki	0	—

Skólamatur - 5. bekkur

Mynd

Finnst þér maturinn í skólanum góður?

Skipting	Svar	Fjöldi	Hlutfall
Önnur landsvæði	Mjög vondur	366	13,6%
	Frekar vondur	663	24,7%
	Frekar góður	1268	47,2%
	Mjög góður	388	14,5%
	Svara ekki	69	—
Norðurland eystra utan Akureyrar	Mjög vondur	5	5,8%
	Frekar vondur	18	20,9%
	Frekar góður	48	55,8%
	Mjög góður	15	17,4%
	Svara ekki	2	—
Borgarhólsskóli	Mjög vondur	3	15,8%
	Frekar vondur	7	36,8%
	Frekar góður	6	31,6%
	Mjög góður	3	15,8%
	Svara ekki	0	—

Skólamatur - 5. bekkur - Strákar og stelpur

Mynd

Finnst þér maturinn í skólanum góður?

Kyn	Skipting	Svar	Fjöldi	Hlutfall
Stelpur	Önnur landsvæði	Mjög vondur	133	10,7%
		Frekar vondur	332	26,6%
		Frekar góður	622	49,8%
		Mjög góður	161	12,9%
		Svara ekki	36	—
	Norðurland eystra utan Akureyrar	Mjög vondur	4	8,9%
		Frekar vondur	9	20,0%
		Frekar góður	24	53,3%
		Mjög góður	8	17,8%
		Svara ekki	0	—
	Borgarhólsskóli	Mjög vondur	1	12,5%
		Frekar vondur	5	62,5%
		Frekar góður	2	25,0%
		Mjög góður	0	0,0%
		Svara ekki	0	—

Finnst þér maturinn í skólanum góður?

Kyn	Skipting	Svar	Fjöldi	Hlutfall
Strákar	Önnur landsvæði	Mjög vondur	218	16,1%
		Frekar vondur	308	22,7%
		Frekar góður	608	44,8%
		Mjög góður	222	16,4%
		Svara ekki	30	—
	Norðurland eystra utan Akureyrar	Mjög vondur	1	2,5%
		Frekar vondur	9	22,5%
		Frekar góður	23	57,5%
		Mjög góður	7	17,5%
		Svara ekki	2	—
	Borgarhólsskóli	Mjög vondur	1	10,0%
		Frekar vondur	2	20,0%
		Frekar góður	4	40,0%
		Mjög góður	3	30,0%
Svara ekki		0	—	

Lestur - 5. bekkur

Mynd

Hvað finnst þér um að lesa í skólanum?

Skipting	Svar	Fjöldi	Hlutfall
Önnur landsvæði	Alls ekki skemmtilegt	357	13,1%
	Ekki mjög skemmtilegt	794	29,1%
	Frekar skemmtilegt	1048	38,4%
	Mjög skemmtilegt	527	19,3%
	Svara ekki	28	—
Norðurland eystra utan Akureyrar	Alls ekki skemmtilegt	16	18,4%
	Ekki mjög skemmtilegt	32	36,8%
	Frekar skemmtilegt	30	34,5%
	Mjög skemmtilegt	9	10,3%
	Svara ekki	1	—
Borgarhólsskóli	Alls ekki skemmtilegt	0	0,0%
	Ekki mjög skemmtilegt	7	36,8%
	Frekar skemmtilegt	6	31,6%
	Mjög skemmtilegt	6	31,6%
	Svara ekki	0	—

Hvað finnst þér um að lesa eitthvað sem þú velur sjálf/ur/t í frítíma þínum

Skipting	Svar	Fjöldi	Hlutfall
Önnur landsvæði	Alls ekki skemmtilegt	234	8,6%
	Ekki mjög skemmtilegt	529	19,5%
	Frekar skemmtilegt	1139	42,0%
	Mjög skemmtilegt	809	29,8%
	Svara ekki	43	—
Norðurland eystra utan Akureyrar	Alls ekki skemmtilegt	8	9,2%
	Ekki mjög skemmtilegt	16	18,4%
	Frekar skemmtilegt	45	51,7%
	Mjög skemmtilegt	18	20,7%
	Svara ekki	1	—
Borgarhólsskóli	Alls ekki skemmtilegt	0	0,0%
	Ekki mjög skemmtilegt	7	36,8%
	Frekar skemmtilegt	8	42,1%
	Mjög skemmtilegt	4	21,1%
	Svara ekki	0	—

Líkamleg einkenni - 5. bekkur

Mynd

Höfuðverk

Skipting	Svar	Fjöldi	Hlutfall
Önnur landsvæði	Aldrei	879	32,0%
	Sjaldan	893	32,6%
	Stundum	630	23,0%
	Oft	341	12,4%
	Svara ekki	11	—
Norðurland eystra utan Akureyrar	Aldrei	24	27,6%
	Sjaldan	30	34,5%
	Stundum	21	24,1%
	Oft	12	13,8%
	Svara ekki	1	—
Borgarhólsskóli	Aldrei	8	42,1%
	Sjaldan	6	31,6%
	Stundum	2	10,5%
	Oft	3	15,8%
	Svara ekki	0	—

Magaverk

Skipting	Svar	Fjöldi	Hlutfall
Önnur landsvæði	Aldrei	1001	36,7%
	Sjaldan	881	32,3%
	Stundum	561	20,5%
	Oft	287	10,5%
	Svara ekki	24	—
Norðurland eystra utan Akureyrar	Aldrei	31	35,6%
	Sjaldan	31	35,6%
	Stundum	15	17,2%
	Oft	10	11,5%
	Svara ekki	1	—
Borgarhólsskóli	Aldrei	10	52,6%
	Sjaldan	7	36,8%
	Stundum	0	0,0%
	Oft	2	10,5%
	Svara ekki	0	—

Svima

Skipting	Svar	Fjöldi	Hlutfall
Önnur landsvæði	Aldrei	1423	52,0%
	Sjaldan	745	27,2%
	Stundum	397	14,5%
	Oft	169	6,2%
	Svara ekki	20	—
Norðurland eystra utan Akureyrar	Aldrei	48	54,5%
	Sjaldan	24	27,3%
	Stundum	15	17,0%
	Oft	1	1,1%
	Svara ekki	0	—
Borgarhólsskóli	Aldrei	12	63,2%
	Sjaldan	3	15,8%
	Stundum	3	15,8%
	Oft	1	5,3%
	Svara ekki	0	—

Andleg einkenni - 5. bekkur

Mynd

Verið döpur/dapur/dapurt

Skipting	Svar	Fjöldi	Hlutfall
Önnur landsvæði	Aldrei	756	27,7%
	Sjaldan	1106	40,5%
	Stundum	623	22,8%
	Oft	248	9,1%
	Svara ekki	21	—
Norðurland eystra utan Akureyrar	Aldrei	17	19,3%
	Sjaldan	39	44,3%
	Stundum	26	29,5%
	Oft	6	6,8%
	Svara ekki	0	—
Borgarhólsskóli	Aldrei	5	26,3%
	Sjaldan	6	31,6%
	Stundum	6	31,6%
	Oft	2	10,5%
	Svara ekki	0	—

Verið pirruð/pirraður/pirrað

Skipting	Svar	Fjöldi	Hlutfall
Önnur landsvæði	Aldrei	1011	37,1%
	Sjaldan	918	33,7%
	Stundum	523	19,2%
	Oft	274	10,1%
	Svara ekki	28	—
Norðurland eystra utan Akureyrar	Aldrei	27	30,7%
	Sjaldan	33	37,5%
	Stundum	21	23,9%
	Oft	7	8,0%
	Svara ekki	0	—
Borgarhólsskóli	Aldrei	6	31,6%
	Sjaldan	10	52,6%
	Stundum	3	15,8%
	Oft	0	0,0%
	Svara ekki	0	—

Verið kvíðin/kvíðinn/kvíðið

Skipting	Svar	Fjöldi	Hlutfall
Önnur landsvæði	Aldrei	490	17,9%
	Sjaldan	1065	38,8%
	Stundum	788	28,7%
	Oft	399	14,6%
	Svara ekki	12	—
Norðurland eystra utan Akureyrar	Aldrei	16	18,2%
	Sjaldan	35	39,8%
	Stundum	28	31,8%
	Oft	9	10,2%
	Svara ekki	0	—
Borgarhólsskóli	Aldrei	3	15,8%
	Sjaldan	7	36,8%
	Stundum	7	36,8%
	Oft	2	10,5%
	Svara ekki	0	—

Líðan í skólanum - 5. bekkur

Mynd

Hvernig líður þér í kennslustundum?

Skipting	Svar	Fjöldi	Hlutfall
Önnur landsvæði	Mjög illa	68	2,5%
	Frekar illa	297	10,9%
	Frekar vel	1562	57,6%
	Mjög vel	786	29,0%
	Svara ekki	41	—
Norðurland eystra utan Akureyrar	Mjög illa	3	3,4%
	Frekar illa	9	10,3%
	Frekar vel	52	59,8%
	Mjög vel	23	26,4%
	Svara ekki	1	—
Borgarhólsskóli	Mjög illa	0	0,0%
	Frekar illa	2	10,5%
	Frekar vel	13	68,4%
	Mjög vel	4	21,1%
	Svara ekki	0	—

Hvernig líður þér í frímínútum?

Skipting	Svar	Fjöldi	Hlutfall
Önnur landsvæði	Mjög illa	36	1,3%
	Frekar illa	131	4,8%
	Frekar vel	1010	37,2%
	Mjög vel	1539	56,7%
	Svara ekki	38	—
Norðurland eystra utan Akureyrar	Mjög illa	0	0,0%
	Frekar illa	7	8,0%
	Frekar vel	40	46,0%
	Mjög vel	40	46,0%
	Svara ekki	1	—
Borgarhólsskóli	Mjög illa	0	0,0%
	Frekar illa	2	10,5%
	Frekar vel	7	36,8%
	Mjög vel	10	52,6%
	Svara ekki	0	—

Hreyfing - 5. bekkur

Mynd

Ef þú hugsar um síðustu sjö daga, hreyfðir þú þig mikið (t.d. með því að hjóla, spila fótbolta, hlaupa eða stunda aðrar íþróttir?)

Skipting	Svar	Fjöldi	Hlutfall
Önnur landsvæði	Alls ekki mikið	86	3,1%
	Ekki mjög mikið	458	16,7%
	Frekar mikið	1263	46,1%
	Mjög mikið	933	34,1%
	Svara ekki	14	—
Norðurland eystra utan Akureyrar	Alls ekki mikið	3	3,4%
	Ekki mjög mikið	12	13,8%
	Frekar mikið	50	57,5%
	Mjög mikið	22	25,3%
	Svara ekki	1	—
Borgarhólsskóli	Alls ekki mikið	1	5,3%
	Ekki mjög mikið	6	31,6%
	Frekar mikið	11	57,9%
	Mjög mikið	1	5,3%
	Svara ekki	0	—

Einmana í skólanum - 5. bekkur

Mynd

Hversu oft hefur þú verið einmanna í skólanum

Skipting	Svar	Fjöldi	Hlutfall
Önnur landsvæði	Aldrei	1006	36,8%
	Sjaldan	1087	39,8%
	Stundum	445	16,3%
	Oft	194	7,1%
	Svara ekki	22	—
Norðurland eystra utan Akureyrar	Aldrei	21	23,9%
	Sjaldan	48	54,5%
	Stundum	12	13,6%
	Oft	7	8,0%
	Svara ekki	0	—
Borgarhólsskóli	Aldrei	3	15,8%
	Sjaldan	9	47,4%
	Stundum	2	10,5%
	Oft	5	26,3%
	Svara ekki	0	—

Einmana í skólanum - 5. bekkur - Strákar og stelpur

Mynd

Hversu oft hefur þú verið einmanna í skólanum

Kyn	Skipting	Svar	Fjöldi	Hlutfall
Stelpur	Önnur landsvæði	Aldrei	388	30,4%
		Sjaldan	549	43,1%
		Stundum	241	18,9%
		Oft	97	7,6%
		Svara ekki	9	—
	Norðurland eystra utan Akureyrar	Aldrei	11	24,4%
		Sjaldan	27	60,0%
		Stundum	3	6,7%
		Oft	4	8,9%
		Svara ekki	0	—
	Borgarhólsskóli	Aldrei	1	12,5%
		Sjaldan	5	62,5%
		Stundum	0	0,0%
		Oft	2	25,0%
		Svara ekki	0	—

Hversu oft hefur þú verið einmanna í skólanum

Kyn	Skipting	Svar	Fjöldi	Hlutfall
Strákar	Önnur landsvæði	Aldrei	600	43,6%
		Sjaldan	508	36,9%
		Stundum	181	13,2%
		Oft	86	6,3%
		Svara ekki	11	—
	Norðurland eystra utan Akureyrar	Aldrei	10	23,8%
		Sjaldan	21	50,0%
		Stundum	8	19,0%
		Oft	3	7,1%
		Svara ekki	0	—
	Borgarhólsskóli	Aldrei	2	20,0%
		Sjaldan	4	40,0%
		Stundum	2	20,0%
		Oft	2	20,0%
		Svara ekki	0	—

Orðið fyrir einelti - 5. bekkur

Mynd

Hefur þú verið lögð/lagður/lagt í einelti í skólanum í 4./5. bekk?

Skipting	Svar	Fjöldi	Hlutfall
Önnur landsvæði	Aldrei	1673	61,3%
	Sjaldan	632	23,1%
	Stundum	270	9,9%
	Oft	156	5,7%
	Svara ekki	23	—
Norðurland eystra utan Akureyrar	Aldrei	51	58,0%
	Sjaldan	24	27,3%
	Stundum	9	10,2%
	Oft	4	4,5%
	Svara ekki	0	—
Borgarhólsskóli	Aldrei	8	42,1%
	Sjaldan	5	26,3%
	Stundum	4	21,1%
	Oft	2	10,5%
	Svara ekki	0	—

Orðið fyrir einelti - 5. bekkur - Strákar og stelpur

Mynd

Hefur þú verið lögð/lagður/lagt í einelti í skólanum í 4./5. bekk?

Kyn	Skipting	Svar	Fjöldi	Hlutfall
Stelpur	Önnur landsvæði	Aldrei	793	62,3%
		Sjaldan	286	22,5%
		Stundum	130	10,2%
		Oft	63	5,0%
		Svara ekki	12	—
	Norðurland eystra utan Akureyrar	Aldrei	30	66,7%
		Sjaldan	9	20,0%
		Stundum	5	11,1%
		Oft	1	2,2%
		Svara ekki	0	—
	Borgarhólsskóli	Aldrei	4	50,0%
		Sjaldan	1	12,5%
		Stundum	3	37,5%
		Oft	0	0,0%
		Svara ekki	0	—

Hefur þú verið lögð/lagður/lagt í einelti í skólanum í 4./5. bekk?

Kyn	Skipting	Svar	Fjöldi	Hlutfall
Strákar	Önnur landsvæði	Aldrei	850	61,6%
		Sjaldan	321	23,3%
		Stundum	124	9,0%
		Oft	84	6,1%
		Svara ekki	7	—
	Norðurland eystra utan Akureyrar	Aldrei	20	47,6%
		Sjaldan	15	35,7%
		Stundum	4	9,5%
		Oft	3	7,1%
		Svara ekki	0	—
	Borgarhólsskóli	Aldrei	4	40,0%
		Sjaldan	4	40,0%
		Stundum	0	0,0%
		Oft	2	20,0%
		Svara ekki	0	—

Skilin útundan - 5. bekkur

Mynd

Hefur þú verið skilin/skilinn/skilið útundan í skólanum í 4./5. bekk?

Skipting	Svar	Fjöldi	Hlutfall
Önnur landsvæði	Aldrei	1378	50,4%
	Sjaldan	877	32,1%
	Stundum	345	12,6%
	Oft	136	5,0%
	Svara ekki	18	—
Norðurland eystra utan Akureyrar	Aldrei	38	43,2%
	Sjaldan	33	37,5%
	Stundum	13	14,8%
	Oft	4	4,5%
	Svara ekki	0	—
Borgarhólsskóli	Aldrei	5	26,3%
	Sjaldan	7	36,8%
	Stundum	4	21,1%
	Oft	3	15,8%
	Svara ekki	0	—

Skilin útundan - 5. bekkur - Strákar og stelpur

Mynd

Hefur þú verið skilin/skilinn/skilið útundan í skólanum í 4./5. bekk?

Kyn	Skipting	Svar	Fjöldi	Hlutfall
Stelpur	Önnur landsvæði	Aldrei	605	47,4%
		Sjaldan	430	33,7%
		Stundum	188	14,7%
		Oft	53	4,2%
		Svara ekki	8	—
	Norðurland eystra utan Akureyrar	Aldrei	24	53,3%
		Sjaldan	13	28,9%
		Stundum	5	11,1%
		Oft	3	6,7%
		Svara ekki	0	—
	Borgarhólsskóli	Aldrei	1	12,5%
		Sjaldan	5	62,5%
		Stundum	2	25,0%
		Oft	0	0,0%
Svara ekki		0	—	

Hefur þú verið skilin/skilinn/skilið útundan í skólanum í 4./5. bekk?

Kyn	Skipting	Svar	Fjöldi	Hlutfall
Strákar	Önnur landsvæði	Aldrei	750	54,3%
		Sjaldan	418	30,3%
		Stundum	142	10,3%
		Oft	70	5,1%
		Svara ekki	6	—
	Norðurland eystra utan Akureyrar	Aldrei	14	33,3%
		Sjaldan	19	45,2%
		Stundum	8	19,0%
		Oft	1	2,4%
		Svara ekki	0	—
	Borgarhólsskóli	Aldrei	4	40,0%
		Sjaldan	2	20,0%
		Stundum	2	20,0%
		Oft	2	20,0%
Svara ekki		0	—	

Einelti á neti - 5. bekkur

Mynd

Hefur þú verið lögð/lagður/lagt í einelti á netinu í 4./5. bekk?

Skipting	Svar	Fjöldi	Hlutfall
Önnur landsvæði	Aldrei	2210	80,6%
	Sjaldan	309	11,3%
	Stundum	157	5,7%
	Oft	67	2,4%
	Svara ekki	11	—
Norðurland eystra utan Akureyrar	Aldrei	77	87,5%
	Sjaldan	7	8,0%
	Stundum	1	1,1%
	Oft	3	3,4%
	Svara ekki	0	—
Borgarhólsskóli	Aldrei	18	94,7%
	Sjaldan	1	5,3%
	Stundum	0	0,0%
	Oft	0	0,0%
	Svara ekki	0	—

Einelti á neti - 5. bekkur - Strákar og stelpur

Mynd

Hefur þú verið lögð/lagður/lagt í einelti á netinu í 4./5. bekk?

Kyn	Skipting	Svar	Fjöldi	Hlutfall
Stelpur	Önnur landsvæði	Aldrei	1056	82,6%
		Sjaldan	140	10,9%
		Stundum	65	5,1%
		Oft	18	1,4%
		Svara ekki	5	—
	Norðurland eystra utan Akureyrar	Aldrei	39	86,7%
		Sjaldan	5	11,1%
		Stundum	0	0,0%
		Oft	1	2,2%
		Svara ekki	0	—
	Borgarhólsskóli	Aldrei	8	100,0%
		Sjaldan	0	0,0%
		Stundum	0	0,0%
		Oft	0	0,0%
		Svara ekki	0	—

Hefur þú verið lögð/lagður/lagt í einelti á netinu í 4./5. bekk?

Kyn	Skipting	Svar	Fjöldi	Hlutfall
Strákar	Önnur landsvæði	Aldrei	1103	79,8%
		Sjaldan	154	11,1%
		Stundum	87	6,3%
		Oft	39	2,8%
		Svara ekki	3	—
	Norðurland eystra utan Akureyrar	Aldrei	37	88,1%
		Sjaldan	2	4,8%
		Stundum	1	2,4%
		Oft	2	4,8%
		Svara ekki	0	—
	Borgarhólsskóli	Aldrei	9	90,0%
		Sjaldan	1	10,0%
		Stundum	0	0,0%
		Oft	0	0,0%
		Svara ekki	0	—

Vinir - 5. bekkur

Mynd

Átt þú góða vini?

Skipting	Svar	Fjöldi	Hlutfall
Önnur landsvæði	Nei , ég á engan góðan vin	32	1,2%
	Já, ég á fleiri en einn góðan vin	2299	84,6%
	Já, ég á einn góðan vin	388	14,3%
	Svara ekki	35	—
Norðurland eystra utan Akureyrar	Nei , ég á engan góðan vin	2	2,3%
	Já, ég á fleiri en einn góðan vin	67	77,0%
	Já, ég á einn góðan vin	18	20,7%
	Svara ekki	1	—
Borgarhólsskóli	Nei , ég á engan góðan vin	0	0,0%
	Já, ég á fleiri en einn góðan vin	15	78,9%
	Já, ég á einn góðan vin	4	21,1%
	Svara ekki	0	—

Vinir - 5. bekkur - Strákar og stelpur

Mynd

Átt þú góða vini?

Kyn	Skipting	Svar	Fjöldi	Hlutfall
Stelpur	Önnur landsvæði	Nei , ég á engan góðan vin	14	1,1%
		Já, ég á fleiri en einn góðan vin	1081	85,3%
		Já, ég á einn góðan vin	172	13,6%
		Svara ekki	17	—
	Norðurland eystra utan Akureyrar	Nei , ég á engan góðan vin	0	0,0%
		Já, ég á fleiri en einn góðan vin	38	84,4%
		Já, ég á einn góðan vin	7	15,6%
		Svara ekki	0	—
	Borgarhólsskóli	Nei , ég á engan góðan vin	0	0,0%
		Já, ég á fleiri en einn góðan vin	6	75,0%
		Já, ég á einn góðan vin	2	25,0%
		Svara ekki	0	—

Átt þú góða vini?

Kyn	Skipting	Svar	Fjöldi	Hlutfall
Strákar	Önnur landsvæði	Nei , ég á engan góðan vin	15	1,1%
		Já, ég á fleiri en einn góðan vin	1152	84,0%
		Já, ég á einn góðan vin	204	14,9%
		Svara ekki	15	—
	Norðurland eystra utan Akureyrar	Nei , ég á engan góðan vin	2	4,9%
		Já, ég á fleiri en einn góðan vin	29	70,7%
		Já, ég á einn góðan vin	10	24,4%
		Svara ekki	1	—
	Borgarhólsskóli	Nei , ég á engan góðan vin	0	0,0%
		Já, ég á fleiri en einn góðan vin	8	80,0%
		Já, ég á einn góðan vin	2	20,0%
		Svara ekki	0	—

6. bekkur

Líkar skólinn - 6. bekkur

Mynd

Hvernig líkar þér í skólanum?

Skipting	Svar	Fjöldi	Hlutfall
Önnur landsvæði	Mér líkar alls ekki vel í skólanum	147	4,1%
	Mér líkar ekki vel í skólanum	363	10,2%
	Mér líkar þokkalega í skólanum	2102	59,0%
	Mér líkar mjög vel í skólanum	948	26,6%
	Svara ekki	24	—
Norðurland eystra utan Akureyrar	Mér líkar alls ekki vel í skólanum	0	0,0%
	Mér líkar ekki vel í skólanum	8	12,3%
	Mér líkar þokkalega í skólanum	37	56,9%
	Mér líkar mjög vel í skólanum	20	30,8%
	Svara ekki	0	—
Borgarhólsskóli	Mér líkar alls ekki vel í skólanum	3	14,3%
	Mér líkar ekki vel í skólanum	3	14,3%
	Mér líkar þokkalega í skólanum	12	57,1%
	Mér líkar mjög vel í skólanum	3	14,3%
	Svara ekki	0	—

Líkar skólinn - 6. bekkur - Strákar og stelpur

Mynd

Hvernig líkar þér í skólanum?

Kyn	Skipting	Svar	Fjöldi	Hlutfall
Stelpur	Önnur landsvæði	Mér líkar alls ekki vel í skólanum	52	3,1%
		Mér líkar ekki vel í skólanum	159	9,4%
		Mér líkar þokkalega í skólanum	1009	59,8%
		Mér líkar mjög vel í skólanum	466	27,6%
		Svara ekki	13	—
	Norðurland eystra utan Akureyrar	Mér líkar alls ekki vel í skólanum	0	0,0%
		Mér líkar ekki vel í skólanum	1	3,3%
		Mér líkar þokkalega í skólanum	20	66,7%
		Mér líkar mjög vel í skólanum	9	30,0%
		Svara ekki	0	—
	Borgarhólsskóli	Mér líkar alls ekki vel í skólanum	3	20,0%
		Mér líkar ekki vel í skólanum	3	20,0%
		Mér líkar þokkalega í skólanum	9	60,0%
		Mér líkar mjög vel í skólanum	0	0,0%
		Svara ekki	0	—

Hvernig líkar þér í skólanum?

Kyn	Skipting	Svar	Fjöldi	Hlutfall
Strákar	Önnur landsvæði	Mér líkar alls ekki vel í skólanum	81	4,6%
		Mér líkar ekki vel í skólanum	188	10,7%
		Mér líkar þokkalega í skólanum	1027	58,3%
		Mér líkar mjög vel í skólanum	466	26,4%
		Svara ekki	10	—
	Norðurland eystra utan Akureyrar	Mér líkar alls ekki vel í skólanum	0	0,0%
		Mér líkar ekki vel í skólanum	6	18,2%
		Mér líkar þokkalega í skólanum	16	48,5%
		Mér líkar mjög vel í skólanum	11	33,3%
		Svara ekki	0	—
Borgarhólsskóli	Mér líkar alls ekki vel í skólanum	0	0,0%	
	Mér líkar ekki vel í skólanum	0	0,0%	
	Mér líkar þokkalega í skólanum	3	50,0%	
	Mér líkar mjög vel í skólanum	3	50,0%	
	Svara ekki	0	—	

Álaga vegna heimanáms - 6. bekkur

Mynd

Hversu miklu álagi verður þú fyrir vegna skólanámsins?

Skipting	Svar	Fjöldi	Hlutfall
Önnur landsvæði	Miklu	282	8,0%
	Nokkru	876	24,8%
	Litlu	1783	50,4%
	Engu	595	16,8%
	Svara ekki	48	—
Norðurland eystra utan Akureyrar	Miklu	7	10,8%
	Nokkru	16	24,6%
	Litlu	33	50,8%
	Engu	9	13,8%
	Svara ekki	0	—
Borgarhólsskóli	Miklu	2	9,5%
	Nokkru	5	23,8%
	Litlu	11	52,4%
	Engu	3	14,3%
	Svara ekki	0	—

Álaga vegna heimanáms - 6. bekkur - Strákar og stelpur

Mynd

Hversu miklu álagi verður þú fyrir vegna skólanámsins?

Kyn	Skipting	Svar	Fjöldi	Hlutfall
Stelpur	Önnur landsvæði	Miklu	142	8,5%
		Nokkru	451	26,8%
		Litlu	861	51,2%
		Engu	226	13,5%
		Svara ekki	19	—
	Norðurland eystra utan Akureyrar	Miklu	2	6,7%
		Nokkru	8	26,7%
		Litlu	17	56,7%
		Engu	3	10,0%
		Svara ekki	0	—
	Borgarhólsskóli	Miklu	1	6,7%
		Nokkru	5	33,3%
		Litlu	7	46,7%
		Engu	2	13,3%
		Svara ekki	0	—

Hversu miklu álagi verður þú fyrir vegna skólanámsins?

Kyn	Skipting	Svar	Fjöldi	Hlutfall
Strákar	Önnur landsvæði	Miklu	116	6,6%
		Nokkru	392	22,5%
		Litlu	883	50,6%
		Engu	355	20,3%
		Svara ekki	26	—
	Norðurland eystra utan Akureyrar	Miklu	5	15,2%
		Nokkru	7	21,2%
		Litlu	15	45,5%
		Engu	6	18,2%
		Svara ekki	0	—
	Borgarhólsskóli	Miklu	1	16,7%
		Nokkru	0	0,0%
		Litlu	4	66,7%
		Engu	1	16,7%
		Svara ekki	0	—

Finnst kennurum annt um mig - 6. bekkur

Mynd

Mér finnst kennurunum mínum vera annt um mig sem einstakling

Skipting	Svar	Fjöldi	Hlutfall
Önnur landsvæði	Mjög ósammála	76	2,2%
	Ósammála	103	2,9%
	Hvorki né	572	16,4%
	Sammála	1754	50,2%
	Mjög sammála	990	28,3%
	Svara ekki	89	—
Norðurland eystra utan Akureyrar	Mjög ósammála	1	1,5%
	Ósammála	0	0,0%
	Hvorki né	15	23,1%
	Sammála	28	43,1%
	Mjög sammála	21	32,3%
	Svara ekki	0	—
Borgarhólsskóli	Mjög ósammála	1	4,8%
	Ósammála	1	4,8%
	Hvorki né	3	14,3%
	Sammála	11	52,4%
	Mjög sammála	5	23,8%
	Svara ekki	0	—

Finnst kennurum annt um mig - 6. bekkur - Strákar og stelpur

Mynd

Mér finnst kennurunum mínum vera annt um mig sem einstakling

Kyn	Skipting	Svar	Fjöldi	Hlutfall
Stelpur	Önnur landsvæði	Mjög ósammála	26	1,6%
		Ósammála	46	2,8%
		Hvorki né	251	15,1%
		Sammála	849	51,0%
		Mjög sammála	494	29,7%
		Svara ekki	33	—
		Mjög ósammála	0	0,0%
	Norðurland eystra utan Akureyrar	Ósammála	0	0,0%
		Hvorki né	6	20,0%
		Sammála	15	50,0%
		Mjög sammála	9	30,0%
		Svara ekki	0	—
		Mjög ósammála	0	0,0%
		Ósammála	1	6,7%
	Borgarhólsskóli	Hvorki né	3	20,0%
		Sammála	8	53,3%
		Mjög sammála	3	20,0%
		Svara ekki	0	—

Mér finnst kennurunum mínum vera annt um mig sem einstakling

Kyn	Skipting	Svar	Fjöldi	Hlutfall
Strákar	Önnur landsvæði	Mjög ósammála	48	2,8%
		Ósammála	48	2,8%
		Hvorki né	293	17,1%
		Sammála	858	49,9%
		Mjög sammála	471	27,4%
		Svara ekki	54	—
	Norðurland eystra utan Akureyrar	Mjög ósammála	1	3,0%
		Ósammála	0	0,0%
		Hvorki né	8	24,2%
		Sammála	12	36,4%
		Mjög sammála	12	36,4%
	Borgarhólsskóli	Svara ekki	0	—
		Mjög ósammála	1	16,7%
		Ósammála	0	0,0%
		Hvorki né	0	0,0%
Sammála		3	50,0%	
		Mjög sammála	2	33,3%
		Svara ekki	0	—

Traust á kennurum - 6. bekkur

Mynd

Ég treysti kennurunum mínum

Skipting	Svar	Fjöldi	Hlutfall
Önnur landsvæði	Mjög ósammála	137	3,9%
	Ósammála	163	4,6%
	Hvorki né	513	14,4%
	Sammála	1517	42,7%
	Mjög sammála	1226	34,5%
	Svara ekki	28	—
Norðurland eystra utan Akureyrar	Mjög ósammála	1	1,5%
	Ósammála	4	6,2%
	Hvorki né	9	13,8%
	Sammála	29	44,6%
	Mjög sammála	22	33,8%
	Svara ekki	0	—
Borgarhólsskóli	Mjög ósammála	1	4,8%
	Ósammála	2	9,5%
	Hvorki né	2	9,5%
	Sammála	10	47,6%
	Mjög sammála	6	28,6%
	Svara ekki	0	—

Traust á kennurum - 6. bekkur - Strákar og stelpur

Mynd

Ég treysti kennurunum mínum

Kyn	Skipting	Svar	Fjöldi	Hlutfall
Stelpur	Önnur landsvæði	Mjög ósammála	65	3,9%
		Ósammála	95	5,6%
		Hvorki né	252	14,9%
		Sammála	736	43,6%
		Mjög sammála	540	32,0%
		Svara ekki	11	—
		Mjög ósammála	0	0,0%
	Norðurland eystra utan Akureyrar	Ósammála	1	3,3%
		Hvorki né	6	20,0%
		Sammála	14	46,7%
		Mjög sammála	9	30,0%
		Svara ekki	0	—
		Mjög ósammála	1	6,7%
		Ósammála	1	6,7%
	Borgarhólsskóli	Hvorki né	2	13,3%
		Sammála	6	40,0%
		Mjög sammála	5	33,3%
		Svara ekki	0	—

Ég treysti kennurunum mínum

Kyn	Skipting	Svar	Fjöldi	Hlutfall
Strákar	Önnur landsvæði	Mjög ósammála	63	3,6%
		Ósammála	63	3,6%
		Hvorki né	230	13,1%
		Sammála	745	42,4%
		Mjög sammála	657	37,4%
		Svara ekki	14	—
	Norðurland eystra utan Akureyrar	Mjög ósammála	1	3,0%
		Ósammála	2	6,1%
		Hvorki né	3	9,1%
		Sammála	14	42,4%
		Mjög sammála	13	39,4%
	Borgarhólsskóli	Svara ekki	0	—
		Mjög ósammála	0	0,0%
		Ósammála	1	16,7%
		Hvorki né	0	0,0%
Sammála		4	66,7%	
		Mjög sammála	1	16,7%
		Svara ekki	0	—

Virgni nemenda - 6. bekkur

Mynd

Nemendur taka þátt í að skipuleggja skólaviðburði

Skipting	Svar	Fjöldi	Hlutfall
Önnur landsvæði	Mjög ósammála	245	7,1%
	Ósammála	385	11,2%
	Hvorki né	1211	35,1%
	Sammála	1236	35,9%
	Mjög sammála	370	10,7%
	Svara ekki	137	—
Norðurland eystra utan Akureyrar	Mjög ósammála	4	6,2%
	Ósammála	1	1,5%
	Hvorki né	15	23,1%
	Sammála	34	52,3%
	Mjög sammála	11	16,9%
	Svara ekki	0	—
Borgarhólsskóli	Mjög ósammála	1	4,8%
	Ósammála	0	0,0%
	Hvorki né	7	33,3%
	Sammála	10	47,6%
	Mjög sammála	3	14,3%
	Svara ekki	0	—

Nemendur fá oft tækifæri til að skipuleggja skólaverkefni

Skipting	Svar	Fjöldi	Hlutfall
Önnur landsvæði	Mjög ósammála	266	7,6%
	Ósammála	500	14,4%
	Hvorki né	1213	34,8%
	Sammála	1204	34,6%
	Mjög sammála	299	8,6%
	Svara ekki	102	—
	Norðurland eystra utan Akureyrar	Mjög ósammála	2
Norðurland eystra utan Akureyrar	Ósammála	6	9,2%
	Hvorki né	17	26,2%
	Sammála	29	44,6%
	Mjög sammála	11	16,9%
	Svara ekki	0	—
	Borgarhólsskóli	Mjög ósammála	0
Borgarhólsskóli	Ósammála	1	5,0%
	Hvorki né	7	35,0%
	Sammála	10	50,0%
	Mjög sammála	2	10,0%
	Svara ekki	1	—

Tekið er mark á hugmyndum nemenda

Skipting	Svar	Fjöldi	Hlutfall
Önnur landsvæði	Mjög ósammála	134	3,8%
	Ósammála	246	7,0%
	Hvorki né	1013	29,0%
	Sammála	1661	47,5%
	Mjög sammála	442	12,6%
	Svara ekki	88	—
	Norðurland eystra utan Akureyrar	Mjög ósammála	2
Norðurland eystra utan Akureyrar	Ósammála	5	7,7%
	Hvorki né	11	16,9%
	Sammála	34	52,3%
	Mjög sammála	13	20,0%
	Svara ekki	0	—
	Borgarhólsskóli	Mjög ósammála	1
Borgarhólsskóli	Ósammála	2	10,0%
	Hvorki né	4	20,0%
	Sammála	11	55,0%
	Mjög sammála	2	10,0%
	Svara ekki	1	—

Tilheyra - 6. bekkur

Mynd

Mér finnst ég vera utangarðs í skólanum

Skipting	Svar	Fjöldi	Hlutfall
Önnur landsvæði	Mjög sammála	127	3,6%
	Sammála	487	13,8%
	Ósammála	1461	41,5%
	Mjög ósammála	1442	41,0%
	Svara ekki	67	—
Norðurland eystra utan Akureyrar	Mjög sammála	1	1,6%
	Sammála	9	14,1%
	Ósammála	27	42,2%
	Mjög ósammála	27	42,2%
	Svara ekki	1	—
Borgarhólsskóli	Mjög sammála	1	5,3%
	Sammála	3	15,8%
	Ósammála	11	57,9%
	Mjög ósammála	4	21,1%
	Svara ekki	2	—

Mér finnst ég tilheyra í skólanum

Skipting	Svar	Fjöldi	Hlutfall
Önnur landsvæði	Mjög ósammála	149	4,3%
	Ósammála	469	13,5%
	Sammála	2012	57,8%
	Mjög sammála	850	24,4%
	Svara ekki	104	—
Norðurland eystra utan Akureyrar	Mjög ósammála	1	1,5%
	Ósammála	8	12,3%
	Sammála	43	66,2%
	Mjög sammála	13	20,0%
	Svara ekki	0	—
Borgarhólsskóli	Mjög ósammála	3	14,3%
	Ósammála	5	23,8%
	Sammála	10	47,6%
	Mjög sammála	3	14,3%
	Svara ekki	0	—

Öðrum nemendum virðist líka vel við mig

Skipting	Svar	Fjöldi	Hlutfall
Önnur landsvæði	Mjög ósammála	90	2,6%
	Ósammála	467	13,3%
	Sammála	2238	63,7%
	Mjög sammála	717	20,4%
	Svara ekki	72	—
Norðurland eystra utan Akureyrar	Mjög ósammála	0	0,0%
	Ósammála	6	9,4%
	Sammála	43	67,2%
	Mjög sammála	15	23,4%
	Svara ekki	1	—
Borgarhólsskóli	Mjög ósammála	1	5,0%
	Ósammála	1	5,0%
	Sammála	14	70,0%
	Mjög sammála	4	20,0%
	Svara ekki	1	—

Lestur - 6. bekkur

Mynd

Í frítíma þínum af því að þig langar til þess?

Skipting	Svar	Fjöldi	Hlutfall
Önnur landsvæði	Aldrei eða næstum aldrei	1008	29,0%
	Einu sinni á ári eða sjaldnar	259	7,5%
	Nokkrum sinnum á ári	489	14,1%
	Í hverjum mánuði	579	16,7%
	Í hverri viku	761	21,9%
	Á hverjum degi	377	10,9%
	Svara ekki	111	—
Norðurland eystra utan Akureyrar	Aldrei eða næstum aldrei	21	32,3%
	Einu sinni á ári eða sjaldnar	5	7,7%
	Nokkrum sinnum á ári	8	12,3%
	Í hverjum mánuði	9	13,8%
	Í hverri viku	14	21,5%
	Á hverjum degi	8	12,3%
	Svara ekki	0	—
Borgarhólsskóli	Aldrei eða næstum aldrei	10	47,6%
	Einu sinni á ári eða sjaldnar	0	0,0%
	Nokkrum sinnum á ári	5	23,8%
	Í hverjum mánuði	1	4,8%
	Í hverri viku	2	9,5%
	Á hverjum degi	3	14,3%
	Svara ekki	0	—

dagblöð eða fréttasíður á netinu í frítíma þínum af því að þig langar til þess?

Skipting	Svar	Fjöldi	Hlutfall
Önnur landsvæði	Aldrei eða næstum aldrei	1911	54,6%
	Einu sinni á ári eða sjaldnar	382	10,9%
	Nokkrum sinnum á ári	454	13,0%
	Í hverjum mánuði	358	10,2%
	Í hverri viku	271	7,7%
	Á hverjum degi	121	3,5%
	Svara ekki	87	—
Norðurland eystra utan Akureyrar	Aldrei eða næstum aldrei	28	43,1%
	Einu sinni á ári eða sjaldnar	10	15,4%
	Nokkrum sinnum á ári	11	16,9%
	Í hverjum mánuði	13	20,0%
	Í hverri viku	3	4,6%
	Á hverjum degi	0	0,0%
	Svara ekki	0	—
Borgarhólsskóli	Aldrei eða næstum aldrei	12	57,1%
	Einu sinni á ári eða sjaldnar	2	9,5%
	Nokkrum sinnum á ári	1	4,8%
	Í hverjum mánuði	1	4,8%
	Í hverri viku	4	19,0%
	Á hverjum degi	1	4,8%
	Svara ekki	0	—

fræðsluefni eða horfir á fræðslumyndbönd á netinu í frítíma þínum af því að þig langar til þess?

Skipting	Svar	Fjöldi	Hlutfall
Önnur landsvæði	Aldrei eða næstum aldrei	1170	33,8%
	Einu sinni á ári eða sjaldnar	427	12,3%
	Nokkrum sinnum á ári	655	18,9%
	Í hverjum mánuði	576	16,7%
	Í hverri viku	450	13,0%
	Á hverjum degi	181	5,2%
	Svara ekki	125	—
Norðurland eystra utan Akureyrar	Aldrei eða næstum aldrei	15	23,4%
	Einu sinni á ári eða sjaldnar	12	18,8%
	Nokkrum sinnum á ári	11	17,2%
	Í hverjum mánuði	13	20,3%
	Í hverri viku	7	10,9%
	Á hverjum degi	6	9,4%
	Svara ekki	1	—
Borgarhólsskóli	Aldrei eða næstum aldrei	9	42,9%
	Einu sinni á ári eða sjaldnar	2	9,5%
	Nokkrum sinnum á ári	2	9,5%
	Í hverjum mánuði	3	14,3%
	Í hverri viku	4	19,0%
	Á hverjum degi	1	4,8%
	Svara ekki	0	—

Preyta í skóla - 6. bekkur

Mynd

Hve oft finnst þér þú vera þreyttur í skólanum?

Skipting	Svar	Fjöldi	Hlutfall
Önnur landsvæði	Næstum aldrei	507	14,4%
	Fáa skóladaga	702	20,0%
	Suma skóladaga	1100	31,3%
	Flesta skóladaga	635	18,1%
	Næstum alla skóladaga	573	16,3%
	Svara ekki	67	—
Norðurland eystra utan Akureyrar	Næstum aldrei	9	13,8%
	Fáa skóladaga	10	15,4%
	Suma skóladaga	22	33,8%
	Flesta skóladaga	16	24,6%
	Næstum alla skóladaga	8	12,3%
	Svara ekki	0	—
Borgarhólsskóli	Næstum aldrei	3	14,3%
	Fáa skóladaga	4	19,0%
	Suma skóladaga	6	28,6%
	Flesta skóladaga	2	9,5%
	Næstum alla skóladaga	6	28,6%
	Svara ekki	0	—

Preyta í skóla - 6. bekkur - Strákar og stelpur

Mynd

Hve oft finnst þér þú vera þreyttur í skólanum?

Kyn	Skipting	Svar	Fjöldi	Hlutfall	
Stelpur	Önnur landsvæði	Næstum aldrei	231	13,8%	
		Fáa skóladaga	358	21,4%	
		Suma skóladaga	537	32,0%	
		Flesta skóladaga	307	18,3%	
		Næstum alla skóladaga	243	14,5%	
		Svara ekki	23	—	
	Norðurland eystra utan Akureyrar	Næstum aldrei	4	13,3%	
		Fáa skóladaga	4	13,3%	
		Suma skóladaga	14	46,7%	
		Flesta skóladaga	5	16,7%	
		Næstum alla skóladaga	3	10,0%	
	Borgarhólsskóli	Svara ekki	0	—	
		Næstum aldrei	1	6,7%	
		Fáa skóladaga	3	20,0%	
		Suma skóladaga	5	33,3%	
		Flesta skóladaga	2	13,3%	
			Næstum alla skóladaga	4	26,7%
			Svara ekki	0	—

Hve oft finnst þér þú vera þreyttur í skólanum?

Kyn	Skipting	Svar	Fjöldi	Hlutfall
Strákar	Önnur landsvæði	Næstum aldrei	268	15,5%
		Fáa skóladaga	332	19,2%
		Suma skóladaga	534	30,8%
		Flesta skóladaga	305	17,6%
		Næstum alla skóladaga	293	16,9%
		Svara ekki	40	—
	Norðurland eystra utan Akureyrar	Næstum aldrei	5	15,2%
		Fáa skóladaga	6	18,2%
		Suma skóladaga	8	24,2%
		Flesta skóladaga	9	27,3%
		Næstum alla skóladaga	5	15,2%
	Borgarhólsskóli	Svara ekki	0	—
		Næstum aldrei	2	33,3%
		Fáa skóladaga	1	16,7%
		Suma skóladaga	1	16,7%
		Flesta skóladaga	0	0,0%
		Næstum alla skóladaga	2	33,3%
		Svara ekki	0	—

Truflandi hávaði í kennslustund - 6. bekkur

Mynd

Hversu oft finnst þér vera truflandi hávaði í kennslustofunni?

Skipting	Svar	Fjöldi	Hlutfall
Önnur landsvæði	Alltaf	349	9,8%
	Oft	910	25,6%
	Stundum	1346	37,8%
	Sjaldan	760	21,3%
	Aldrei	195	5,5%
	Svara ekki	24	—
Norðurland eystra utan Akureyrar	Alltaf	10	15,4%
	Oft	12	18,5%
	Stundum	29	44,6%
	Sjaldan	11	16,9%
	Aldrei	3	4,6%
	Svara ekki	0	—
Borgarhólsskóli	Alltaf	5	23,8%
	Oft	6	28,6%
	Stundum	5	23,8%
	Sjaldan	3	14,3%
	Aldrei	2	9,5%
	Svara ekki	0	—

Truflandi hávaði í kennslustund - 6. bekkur - Strákar og stelpur

Mynd

Hversu oft finnst þér vera truflandi hávaði í kennslustofunni?

Kyn	Skipting	Svar	Fjöldi	Hlutfall	
Stelpur	Önnur landsvæði	Alltaf	168	9,9%	
		Oft	473	28,0%	
		Stundum	659	39,0%	
		Sjaldan	319	18,9%	
		Aldrei	72	4,3%	
		Svara ekki	8	—	
	Norðurland eystra utan Akureyrar	Alltaf	6	20,0%	
		Oft	4	13,3%	
		Stundum	15	50,0%	
		Sjaldan	3	10,0%	
		Aldrei	2	6,7%	
		Svara ekki	0	—	
		Borgarhólsskóli	Alltaf	4	26,7%
			Oft	5	33,3%
			Stundum	3	20,0%
Sjaldan	1		6,7%		
Aldrei	2		13,3%		
		Svara ekki	0	—	

Hversu oft finnst þér vera truflandi hávaði í kennslustofunni?

Kyn	Skipting	Svar	Fjöldi	Hlutfall
Strákar	Önnur landsvæði	Alltaf	161	9,2%
		Oft	408	23,2%
		Stundum	645	36,7%
		Sjaldan	427	24,3%
		Aldrei	117	6,7%
		Svara ekki	14	—
	Norðurland eystra utan Akureyrar	Alltaf	3	9,1%
		Oft	7	21,2%
		Stundum	14	42,4%
		Sjaldan	8	24,2%
		Aldrei	1	3,0%
		Svara ekki	0	—
	Borgarhólsskóli	Alltaf	1	16,7%
		Oft	1	16,7%
		Stundum	2	33,3%
		Sjaldan	2	33,3%
		Aldrei	0	0,0%
		Svara ekki	0	—

Andleg einkenni - 6. bekkur

Mynd

Verið döpur/dapur/dapurt

Skipting	Svar	Fjöldi	Hlutfall
Önnur landsvæði	Aldrei	669	19,1%
	Sjaldan	1226	35,1%
	Um það bil mánaðarlega	512	14,7%
	Um það bil vikulega	442	12,7%
	Oftar en einu sinni í viku	376	10,8%
	Hér um bil daglega	269	7,7%
	Svara ekki	90	—
Norðurland eystra utan Akureyrar	Aldrei	7	10,8%
	Sjaldan	27	41,5%
	Um það bil mánaðarlega	3	4,6%
	Um það bil vikulega	14	21,5%
	Oftar en einu sinni í viku	7	10,8%
	Hér um bil daglega	7	10,8%
	Svara ekki	0	—
Borgarhólsskóli	Aldrei	0	0,0%
	Sjaldan	6	28,6%
	Um það bil mánaðarlega	2	9,5%
	Um það bil vikulega	4	19,0%
	Oftar en einu sinni í viku	5	23,8%
	Hér um bil daglega	4	19,0%
	Svara ekki	0	—

Verið pirruð/pirraður/pirrað

Skipting	Svar	Fjöldi	Hlutfall
Önnur landsvæði	Aldrei	179	5,1%
	Sjaldan	770	21,9%
	Um það bil mánaðarlega	612	17,4%
	Um það bil vikulega	730	20,8%
	Oftar en einu sinni í viku	644	18,3%
	Hér um bil daglega	581	16,5%
	Svara ekki	68	—
Norðurland eystra utan Akureyrar	Aldrei	1	1,5%
	Sjaldan	11	16,9%
	Um það bil mánaðarlega	11	16,9%
	Um það bil vikulega	9	13,8%
	Oftar en einu sinni í viku	19	29,2%
	Hér um bil daglega	14	21,5%
	Svara ekki	0	—
Borgarhólsskóli	Aldrei	0	0,0%
	Sjaldan	2	9,5%
	Um það bil mánaðarlega	2	9,5%
	Um það bil vikulega	3	14,3%
	Oftar en einu sinni í viku	5	23,8%
	Hér um bil daglega	9	42,9%
	Svara ekki	0	—

Verið kvíðin/kvíðinn/kvíðið

Skipting	Svar	Fjöldi	Hlutfall
Önnur landsvæði	Aldrei	495	14,1%
	Sjaldan	1042	29,7%
	Um það bil mánaðarlega	549	15,6%
	Um það bil vikulega	505	14,4%
	Oftar en einu sinni í viku	480	13,7%
	Hér um bil daglega	441	12,6%
	Svara ekki	72	—
Norðurland eystra utan Akureyrar	Aldrei	7	10,8%
	Sjaldan	22	33,8%
	Um það bil mánaðarlega	6	9,2%
	Um það bil vikulega	9	13,8%
	Oftar en einu sinni í viku	13	20,0%
	Hér um bil daglega	8	12,3%
	Svara ekki	0	—
Borgarhólsskóli	Aldrei	2	9,5%
	Sjaldan	2	9,5%
	Um það bil mánaðarlega	2	9,5%
	Um það bil vikulega	4	19,0%
	Oftar en einu sinni í viku	5	23,8%
	Hér um bil daglega	6	28,6%
	Svara ekki	0	—

Átt erfitt með að sofna

Skipting	Svar	Fjöldi	Hlutfall
Önnur landsvæði	Aldrei	511	14,5%
	Sjaldan	1054	29,9%
	Um það bil mánaðarlega	444	12,6%
	Um það bil vikulega	472	13,4%
	Oftar en einu sinni í viku	505	14,3%
	Hér um bil daglega	542	15,4%
	Svara ekki	56	—
Norðurland eystra utan Akureyrar	Aldrei	6	9,2%
	Sjaldan	17	26,2%
	Um það bil mánaðarlega	9	13,8%
	Um það bil vikulega	8	12,3%
	Oftar en einu sinni í viku	13	20,0%
	Hér um bil daglega	12	18,5%
	Svara ekki	0	—
Borgarhólsskóli	Aldrei	2	9,5%
	Sjaldan	4	19,0%
	Um það bil mánaðarlega	2	9,5%
	Um það bil vikulega	3	14,3%
	Oftar en einu sinni í viku	4	19,0%
	Hér um bil daglega	6	28,6%
	Svara ekki	0	—

Líkamleg einkenni - 6. bekkur

Mynd

Höfuðverk

Skipting	Svar	Fjöldi	Hlutfall
Önnur landsvæði	Aldrei	201	5,7%
	Sjaldan	1066	30,4%
	Um það bil mánaðarlega	535	15,2%
	Um það bil vikulega	691	19,7%
	Oftar en einu sinni í viku	620	17,7%
	Hér um bil daglega	399	11,4%
	Svara ekki	72	—
Norðurland eystra utan Akureyrar	Aldrei	3	4,6%
	Sjaldan	20	30,8%
	Um það bil mánaðarlega	9	13,8%
	Um það bil vikulega	15	23,1%
	Oftar en einu sinni í viku	10	15,4%
	Hér um bil daglega	8	12,3%
	Svara ekki	0	—
Borgarhólsskóli	Aldrei	1	4,8%
	Sjaldan	9	42,9%
	Um það bil mánaðarlega	2	9,5%
	Um það bil vikulega	3	14,3%
	Oftar en einu sinni í viku	2	9,5%
	Hér um bil daglega	4	19,0%
	Svara ekki	0	—

Magaverk

Skipting	Svar	Fjöldi	Hlutfall
Önnur landsvæði	Aldrei	274	7,8%
	Sjaldan	1235	35,1%
	Um það bil mánaðarlega	657	18,7%
	Um það bil vikulega	598	17,0%
	Oftar en einu sinni í viku	478	13,6%
	Hér um bil daglega	276	7,8%
	Svara ekki	66	—
Norðurland eystra utan Akureyrar	Aldrei	9	13,8%
	Sjaldan	15	23,1%
	Um það bil mánaðarlega	12	18,5%
	Um það bil vikulega	6	9,2%
	Oftar en einu sinni í viku	13	20,0%
	Hér um bil daglega	10	15,4%
	Svara ekki	0	—
Borgarhólsskóli	Aldrei	0	0,0%
	Sjaldan	5	23,8%
	Um það bil mánaðarlega	2	9,5%
	Um það bil vikulega	4	19,0%
	Oftar en einu sinni í viku	3	14,3%
	Hér um bil daglega	7	33,3%
	Svara ekki	0	—

Bakverk

Skipting	Svar	Fjöldi	Hlutfall
Önnur landsvæði	Aldrei	855	24,3%
	Sjaldan	1289	36,6%
	Um það bil mánaðarlega	468	13,3%
	Um það bil vikulega	352	10,0%
	Oftar en einu sinni í viku	313	8,9%
	Hér um bil daglega	244	6,9%
	Svara ekki	63	—
Norðurland eystra utan Akureyrar	Aldrei	16	24,6%
	Sjaldan	21	32,3%
	Um það bil mánaðarlega	8	12,3%
	Um það bil vikulega	7	10,8%
	Oftar en einu sinni í viku	6	9,2%
	Hér um bil daglega	7	10,8%
	Svara ekki	0	—
Borgarhólsskóli	Aldrei	7	33,3%
	Sjaldan	4	19,0%
	Um það bil mánaðarlega	6	28,6%
	Um það bil vikulega	0	0,0%
	Oftar en einu sinni í viku	3	14,3%
	Hér um bil daglega	1	4,8%
	Svara ekki	0	—

Svima

Skipting	Svar	Fjöldi	Hlutfall
Önnur landsvæði	Aldrei	982	28,0%
	Sjaldan	1258	35,9%
	Um það bil mánaðarlega	464	13,2%
	Um það bil vikulega	329	9,4%
	Oftar en einu sinni í viku	284	8,1%
	Hér um bil daglega	191	5,4%
	Svara ekki	76	—
Norðurland eystra utan Akureyrar	Aldrei	15	23,1%
	Sjaldan	23	35,4%
	Um það bil mánaðarlega	3	4,6%
	Um það bil vikulega	9	13,8%
	Oftar en einu sinni í viku	8	12,3%
	Hér um bil daglega	7	10,8%
	Svara ekki	0	—
Borgarhólsskóli	Aldrei	4	19,0%
	Sjaldan	9	42,9%
	Um það bil mánaðarlega	3	14,3%
	Um það bil vikulega	4	19,0%
	Oftar en einu sinni í viku	0	0,0%
	Hér um bil daglega	1	4,8%
	Svara ekki	0	—

Hreyfing - almennt - 6. bekkur

Mynd

\begin{table}[H]

\caption{Líkamleg hreyfing er hvers konar hreyfing sem eykur hjartslátt þinn og gerir þig stundum [Field-Q2_4_physact60]. Líkamleg hreyfing getur meðal annars átt sér stað í íþróttum, í skólanum, í leik með vinum eða á leiðinni í og úr skóla. Dæmi um líkamlega hreyfingu eru hlaup, röskleg ganga, línu skautar, hjólreiðar, dans, hjólabretti, sund, fótbolti, körfubolti, handbolti, skiði og snjóbretti.

Af síðastliðnum 7 dögum, hversu marga daga hefur þú stundað líkamlega hreyfingu samanlagt í 60 mínútur eða meira á dag?}

Skipting	Svar	Fjöldi	Hlutfall
Önnur landsvæði	7 daga	851	24,6%
	6 daga	435	12,6%
	5 daga	625	18,0%
	4 daga	500	14,4%
	3 daga	406	11,7%
	2 daga	272	7,8%
	1 dag	187	5,4%
	Engan dag	190	5,5%
	Svara ekki	118	—
Norðurland eystra utan Akureyrar	7 daga	17	26,6%
	6 daga	11	17,2%
	5 daga	5	7,8%
	4 daga	9	14,1%
	3 daga	12	18,8%
	2 daga	5	7,8%
	1 dag	3	4,7%
	Engan dag	2	3,1%
	Svara ekki	1	—
Borgarhólsskóli	7 daga	4	19,0%
	6 daga	4	19,0%
	5 daga	2	9,5%
	4 daga	2	9,5%
	3 daga	2	9,5%
	2 daga	4	19,0%
	1 dag	1	4,8%
	Engan dag	2	9,5%
	Svara ekki	0	—

\end{table}

Svefntími - 6. bekkur

Mynd

Hvenær ferðu yfirleitt að sofa þegar það er skóli daginn eftir?

Skipting	Svar	Fjöldi	Hlutfall
Önnur landsvæði	02:00	38	1,1%
	01:30	13	0,4%
	01:00	18	0,5%
	00:30	40	1,1%
	00:00	53	1,5%
	23:30	95	2,7%
	23:00	225	6,4%
	22:30	563	16,1%
	22:00	1017	29,1%
	21:30	932	26,7%
	Ekki seinna en 21:00	502	14,4%
	Svara ekki	88	—
Norðurland eystra utan Akureyrar	02:00	1	1,5%
	01:30	0	0,0%
	01:00	1	1,5%
	00:30	1	1,5%
	00:00	2	3,1%
	23:30	4	6,2%
	23:00	2	3,1%
	22:30	9	13,8%
	22:00	12	18,5%
	21:30	24	36,9%
	Ekki seinna en 21:00	9	13,8%
	Svara ekki	0	—
Borgarhólsskóli	02:00	0	0,0%
	01:30	0	0,0%
	01:00	0	0,0%
	00:30	0	0,0%
	00:00	1	4,8%
	23:30	0	0,0%
	23:00	0	0,0%
	22:30	3	14,3%
	22:00	3	14,3%
	21:30	9	42,9%
	Ekki seinna en 21:00	5	23,8%
	Svara ekki	0	—

Svefntími - 6. bekkur - Strákar og stelpur

Mynd

Hvenær ferðu yfirleitt að sofa þegar það er skóli daginn eftir?

Kyn	Skipting	Svar	Fjöldi	Hlutfall	
Stelpur	Önnur landsvæði	02:00	17	1,0%	
		01:30	7	0,4%	
		01:00	9	0,5%	
		00:30	23	1,4%	
		00:00	30	1,8%	
		23:30	46	2,7%	
		23:00	100	6,0%	
		22:30	279	16,7%	
		22:00	471	28,1%	
		21:30	462	27,6%	
		Ekki seinna en 21:00	230	13,7%	
		Svara ekki	25	—	
		Norðurland eystra utan Akureyrar	02:00	1	3,3%
	01:30		0	0,0%	
	01:00		0	0,0%	
	00:30		1	3,3%	
	00:00		2	6,7%	
	23:30		2	6,7%	
	23:00		0	0,0%	
	22:30		4	13,3%	
	22:00		5	16,7%	
	21:30		12	40,0%	
	Ekki seinna en 21:00		3	10,0%	
	Svara ekki		0	—	
	Borgarhólsskóli		02:00	0	0,0%
			01:30	0	0,0%
		01:00	0	0,0%	
00:30		0	0,0%		
00:00		1	6,7%		
23:30		0	0,0%		
23:00		0	0,0%		
22:30		3	20,0%		
22:00		2	13,3%		
21:30		6	40,0%		
Ekki seinna en 21:00		3	20,0%		
Svara ekki		0	—		

Hvenær ferðu yfirleitt að sofa þegar það er skóli daginn eftir?

Kyn	Skipting	Svar	Fjöldi	Hlutfall		
Strákar	Önnur landsvæði	02:00	14	0,8%		
		01:30	4	0,2%		
		01:00	7	0,4%		
		00:30	12	0,7%		
		00:00	21	1,2%		
		23:30	45	2,6%		
		23:00	118	6,9%		
		22:30	266	15,5%		
		22:00	523	30,5%		
		21:30	445	26,0%		
		Ekki seinna en 21:00	259	15,1%		
		Svara ekki	58	—		
		Norðurland eystra utan Akureyrar	Norðurland eystra utan Akureyrar	02:00	0	0,0%
				01:30	0	0,0%
				01:00	1	3,0%
00:30	0			0,0%		
00:00	0			0,0%		
23:30	2			6,1%		
23:00	1			3,0%		
22:30	5			15,2%		
22:00	7			21,2%		
21:30	11			33,3%		
Ekki seinna en 21:00	6			18,2%		
Svara ekki	0			—		
Borgarhólsskóli	Borgarhólsskóli			02:00	0	0,0%
				01:30	0	0,0%
				01:00	0	0,0%
		00:30	0	0,0%		
		00:00	0	0,0%		
		23:30	0	0,0%		
		23:00	0	0,0%		
		22:30	0	0,0%		
		22:00	1	16,7%		
		21:30	3	50,0%		
		Ekki seinna en 21:00	2	33,3%		
		Svara ekki	0	—		

Einmanaleiki - 6. bekkur

Mynd

Síðastliðna 12 mánuði, hversu oft hefur þér fundist þú einmana?

Skipting	Svar	Fjöldi	Hlutfall
Önnur landsvæði	Alltaf	68	1,9%
	Oft	246	7,0%
	Stundum	687	19,6%
	Sjaldan	1302	37,1%
	Aldrei	1203	34,3%
	Svara ekki	78	—
Norðurland eystra utan Akureyrar	Alltaf	1	1,5%
	Oft	5	7,7%
	Stundum	11	16,9%
	Sjaldan	27	41,5%
	Aldrei	21	32,3%
	Svara ekki	0	—
Borgarhólsskóli	Alltaf	0	0,0%
	Oft	3	14,3%
	Stundum	4	19,0%
	Sjaldan	9	42,9%
	Aldrei	5	23,8%
	Svara ekki	0	—

Einmanaleiki - 6. bekkur - Strákar og stelpur

Mynd

Síðastliðna 12 mánuði, hversu oft hefur þér fundist þú einmana?

Kyn	Skipting	Svar	Fjöldi	Hlutfall
Stelpur	Önnur landsvæði	Alltaf	36	2,1%
		Oft	152	9,1%
		Stundum	379	22,6%
		Sjaldan	651	38,8%
		Aldrei	458	27,3%
		Svara ekki	23	—
	Norðurland eystra utan Akureyrar	Alltaf	1	3,3%
		Oft	2	6,7%
		Stundum	3	10,0%
		Sjaldan	16	53,3%
		Aldrei	8	26,7%
		Svara ekki	0	—
	Borgarhólsskóli	Alltaf	0	0,0%
		Oft	3	20,0%
		Stundum	3	20,0%
		Sjaldan	5	33,3%
		Aldrei	4	26,7%
		Svara ekki	0	—

Síðastliðna 12 mánuði, hversu oft hefur þér fundist þú einmana?

Kyn	Skipting	Svar	Fjöldi	Hlutfall
Strákar	Önnur landsvæði	Alltaf	25	1,5%
		Oft	78	4,5%
		Stundum	281	16,3%
		Sjaldan	618	35,9%
		Aldrei	719	41,8%
		Svara ekki	51	—
	Norðurland eystra utan Akureyrar	Alltaf	0	0,0%
		Oft	3	9,1%
		Stundum	7	21,2%
		Sjaldan	10	30,3%
		Aldrei	13	39,4%
	Borgarhólsskóli	Svara ekki	0	—
		Alltaf	0	0,0%
		Oft	0	0,0%
		Stundum	1	16,7%
Sjaldan		4	66,7%	
		Aldrei	1	16,7%
		Svara ekki	0	—

Slagsmál - 6. bekkur

Mynd

Síðastliðna 12 mánuði, hversu oft hefur þú lent í slagsmálum?

Skipting	Svar	Fjöldi	Hlutfall
Önnur landsvæði	4 sinnum eða oftar	314	9,2%
	3 sinnum	170	5,0%
	2 sinnum	300	8,8%
	1 sinni	618	18,1%
	Ég hef ekki lent í slagsmálum síðustu 12 mánuði	2009	58,9%
	Svara ekki	173	—
Norðurland eystra utan Akureyrar	4 sinnum eða oftar	12	18,5%
	3 sinnum	5	7,7%
	2 sinnum	6	9,2%
	1 sinni	11	16,9%
	Ég hef ekki lent í slagsmálum síðustu 12 mánuði	31	47,7%
	Svara ekki	0	—
Borgarhólsskóli	4 sinnum eða oftar	2	10,0%
	3 sinnum	3	15,0%
	2 sinnum	3	15,0%
	1 sinni	4	20,0%
	Ég hef ekki lent í slagsmálum síðustu 12 mánuði	8	40,0%
	Svara ekki	1	—

Slagsmál - 6. bekkur - Strákar og stelpur

Mynd

Síðastliðna 12 mánuði, hversu oft hefur þú lent í slagsmálum?

Kyn	Skipting	Svar	Fjöldi	Hlutfall
Stelpur	Önnur landsvæði	4 sinnum eða oftar	92	5,6%
		3 sinnum	57	3,5%
		2 sinnum	96	5,9%
		1 sinni	225	13,8%
		Ég hef ekki lent í slagsmálum síðustu 12 mánuði	1164	71,2%
		Svara ekki	65	—
	Norðurland eystra utan Akureyrar	4 sinnum eða oftar	2	6,7%
		3 sinnum	1	3,3%
		2 sinnum	2	6,7%
		1 sinni	5	16,7%
		Ég hef ekki lent í slagsmálum síðustu 12 mánuði	20	66,7%
		Svara ekki	0	—
	Borgarhólsskóli	4 sinnum eða oftar	2	14,3%
		3 sinnum	2	14,3%
		2 sinnum	2	14,3%
1 sinni		3	21,4%	
Ég hef ekki lent í slagsmálum síðustu 12 mánuði		5	35,7%	
Svara ekki		1	—	

Síðastliðna 12 mánuði, hversu oft hefur þú lent í slagsmálum?

Kyn	Skipting	Svar	Fjöldi	Hlutfall
Strákar	Önnur landsvæði	4 sinnum eða oftar	214	12,8%
		3 sinnum	111	6,6%
		2 sinnum	193	11,5%
		1 sinni	367	21,9%
		Ég hef ekki lent í slagsmálum síðustu 12 mánuði	791	47,2%
		Svara ekki	96	—
	Norðurland eystra utan Akureyrar	4 sinnum eða oftar	10	30,3%
		3 sinnum	2	6,1%
		2 sinnum	4	12,1%
		1 sinni	6	18,2%
Borgarhólsskóli	Ég hef ekki lent í slagsmálum síðustu 12 mánuði	11	33,3%	
	Svara ekki	0	—	
	4 sinnum eða oftar	0	0,0%	
	3 sinnum	1	16,7%	
	2 sinnum	1	16,7%	
	1 sinni	1	16,7%	
	Ég hef ekki lent í slagsmálum síðustu 12 mánuði	3	50,0%	
	Svara ekki	0	—	

Einelti - gerandi - 6. bekkur

Mynd

Hversu oft hefur þú tekið þátt í að leggja annan nemenda í einelti?

Skipting	Svar	Fjöldi	Hlutfall
Önnur landsvæði	Nokkrum sinnum í viku	44	1,3%
	Um það bil einu sinni í viku	16	0,5%
	2 eða 3 sinnum í mánuði	63	1,9%
	Einu sinni eða tvisvar	385	11,3%
	Aldrei	2895	85,1%
	Svara ekki	181	—
Norðurland eystra utan Akureyrar	Nokkrum sinnum í viku	1	1,5%
	Um það bil einu sinni í viku	0	0,0%
	2 eða 3 sinnum í mánuði	3	4,6%
	Einu sinni eða tvisvar	6	9,2%
	Aldrei	55	84,6%
	Svara ekki	0	—
Borgarhólsskóli	Nokkrum sinnum í viku	0	0,0%
	Um það bil einu sinni í viku	1	5,3%
	2 eða 3 sinnum í mánuði	0	0,0%
	Einu sinni eða tvisvar	4	21,1%
	Aldrei	14	73,7%
	Svara ekki	2	—

Einelti - gerandi - 6. bekkur - Strákar og stelpur

Mynd

Hversu oft hefur þú tekið þátt í að leggja annan nemenda í einelti?

Kyn	Skipting	Svar	Fjöldi	Hlutfall
Stelpur	Önnur landsvæði	Nokkrum sinnum í viku	15	0,9%
		Um það bil einu sinni í viku	2	0,1%
		2 eða 3 sinnum í mánuði	22	1,3%
		Einu sinni eða tvisvar	135	8,3%
		Aldrei	1457	89,3%
		Svara ekki	68	—
		Norðurland eystra utan Akureyrar	Nokkrum sinnum í viku	1
	Um það bil einu sinni í viku		0	0,0%
	2 eða 3 sinnum í mánuði		2	6,7%
	Einu sinni eða tvisvar		3	10,0%
	Aldrei		24	80,0%
	Svara ekki		0	—
	Borgarhólsskóli		Nokkrum sinnum í viku	0
		Um það bil einu sinni í viku	1	7,1%
		2 eða 3 sinnum í mánuði	0	0,0%
		Einu sinni eða tvisvar	3	21,4%
		Aldrei	10	71,4%
		Svara ekki	1	—

Hversu oft hefur þú tekið þátt í að leggja annan nemenda í einelti?

Kyn	Skipting	Svar	Fjöldi	Hlutfall
Strákar	Önnur landsvæði	Nokkrum sinnum í viku	25	1,5%
		Um það bil einu sinni í viku	13	0,8%
		2 eða 3 sinnum í mánuði	38	2,3%
		Einu sinni eða tvisvar	240	14,4%
		Aldrei	1351	81,0%
		Svara ekki	105	—
	Norðurland eystra utan Akureyrar	Nokkrum sinnum í viku	0	0,0%
		Um það bil einu sinni í viku	0	0,0%
		2 eða 3 sinnum í mánuði	1	3,0%
		Einu sinni eða tvisvar	2	6,1%
Borgarhólsskóli		Aldrei	30	90,9%
		Svara ekki	0	—
		Nokkrum sinnum í viku	0	0,0%
		Um það bil einu sinni í viku	0	0,0%
		2 eða 3 sinnum í mánuði	0	0,0%
		Einu sinni eða tvisvar	1	20,0%
		Aldrei	4	80,0%
Svara ekki	1	—		

Einelti - þolandi - 6. bekkur

Mynd

Hversu oft hefur þú verið lögð/lagður/lagt í einelti í skólanum undanfarna tvo mánuði?

Skipting	Svar	Fjöldi	Hlutfall
Önnur landsvæði	Nokkrum sinnum í viku	110	3,2%
	Um það bil einu sinni í viku	79	2,3%
	2 eða 3 sinnum í mánuði	173	5,1%
	Einu sinni eða tvisvar	507	14,8%
	Aldrei	2546	74,6%
	Svara ekki	169	—
Norðurland eystra utan Akureyrar	Nokkrum sinnum í viku	1	1,6%
	Um það bil einu sinni í viku	0	0,0%
	2 eða 3 sinnum í mánuði	5	7,8%
	Einu sinni eða tvisvar	8	12,5%
	Aldrei	50	78,1%
	Svara ekki	1	—
Borgarhólsskóli	Nokkrum sinnum í viku	1	4,8%
	Um það bil einu sinni í viku	1	4,8%
	2 eða 3 sinnum í mánuði	0	0,0%
	Einu sinni eða tvisvar	5	23,8%
	Aldrei	14	66,7%
	Svara ekki	0	—

Einelti - þolandi - 6. bekkur - Strákar og stelpur

Mynd

Hversu oft hefur þú verið lögð/lagður/lagt í einelti í skólanum undanfarna tvo mánuði?

Kyn	Skipting	Svar	Fjöldi	Hlutfall
Stelpur	Önnur landsvæði	Nokkrum sinnum í viku	53	3,2%
		Um það bil einu sinni í viku	36	2,2%
		2 eða 3 sinnum í mánuði	89	5,4%
		Einu sinni eða tvisvar	249	15,2%
		Aldrei	1216	74,0%
		Svara ekki	56	—
	Norðurland eystra utan Akureyrar	Nokkrum sinnum í viku	0	0,0%
		Um það bil einu sinni í viku	0	0,0%
		2 eða 3 sinnum í mánuði	1	3,4%
		Einu sinni eða tvisvar	4	13,8%
		Aldrei	24	82,8%
	Borgarhólsskóli	Svara ekki	1	—
		Nokkrum sinnum í viku	1	6,7%
		Um það bil einu sinni í viku	1	6,7%
		2 eða 3 sinnum í mánuði	0	0,0%
Einu sinni eða tvisvar		4	26,7%	
Aldrei		9	60,0%	
		Svara ekki	0	—

Hversu oft hefur þú verið lögð/lagður/lagt í einelti í skólanum undanfarna tvo mánuði?

Kyn	Skipting	Svar	Fjöldi	Hlutfall
Strákar	Önnur landsvæði	Nokkrum sinnum í viku	47	2,8%
		Um það bil einu sinni í viku	37	2,2%
		2 eða 3 sinnum í mánuði	75	4,5%
		Einu sinni eða tvisvar	236	14,2%
		Aldrei	1272	76,3%
		Svara ekki	105	—
	Norðurland eystra utan Akureyrar	Nokkrum sinnum í viku	1	3,0%
		Um það bil einu sinni í viku	0	0,0%
		2 eða 3 sinnum í mánuði	4	12,1%
		Einu sinni eða tvisvar	4	12,1%
		Aldrei	24	72,7%
		Svara ekki	0	—
	Borgarhólsskóli	Nokkrum sinnum í viku	0	0,0%
		Um það bil einu sinni í viku	0	0,0%
		2 eða 3 sinnum í mánuði	0	0,0%
		Einu sinni eða tvisvar	1	16,7%
		Aldrei	5	83,3%
		Svara ekki	0	—

Olweus - 6. bekkur

Mynd

Fundist einhvern verið að baktala þig

Skipting	Svar	Fjöldi	Hlutfall
Önnur landsvæði	Nokkrum sinnum í viku	418	12,2%
	Um það bil einu sinni í viku	288	8,4%
	2 eða 3 sinnum í mánuði	417	12,2%
	Einu sinni eða tvisvar	1078	31,5%
	Aldrei	1226	35,8%
	Svara ekki	157	—
Norðurland eystra utan Akureyrar	Nokkrum sinnum í viku	9	14,1%
	Um það bil einu sinni í viku	5	7,8%
	2 eða 3 sinnum í mánuði	5	7,8%
	Einu sinni eða tvisvar	26	40,6%
	Aldrei	19	29,7%
	Svara ekki	1	—
Borgarhólsskóli	Nokkrum sinnum í viku	4	19,0%
	Um það bil einu sinni í viku	3	14,3%
	2 eða 3 sinnum í mánuði	6	28,6%
	Einu sinni eða tvisvar	4	19,0%
	Aldrei	4	19,0%
	Svara ekki	0	—

Beitt/ur ofbeldi

Skipting	Svar	Fjöldi	Hlutfall
Önnur landsvæði	Nokkrum sinnum í viku	82	2,4%
	Um það bil einu sinni í viku	74	2,2%
	2 eða 3 sinnum í mánuði	110	3,3%
	Einu sinni eða tvisvar	466	13,9%
	Aldrei	2632	78,2%
	Svara ekki	220	—
Norðurland eystra utan Akureyrar	Nokkrum sinnum í viku	0	0,0%
	Um það bil einu sinni í viku	3	4,8%
	2 eða 3 sinnum í mánuði	3	4,8%
	Einu sinni eða tvisvar	12	19,0%
	Aldrei	45	71,4%
	Svara ekki	2	—
Borgarhólsskóli	Nokkrum sinnum í viku	0	0,0%
	Um það bil einu sinni í viku	2	10,0%
	2 eða 3 sinnum í mánuði	0	0,0%
	Einu sinni eða tvisvar	5	25,0%
	Aldrei	13	65,0%
	Svara ekki	1	—

Skilin/n/ð útundan

Skipting	Svar	Fjöldi	Hlutfall
Önnur landsvæði	Nokkrum sinnum í viku	106	3,1%
	Um það bil einu sinni í viku	106	3,1%
	2 eða 3 sinnum í mánuði	213	6,3%
	Einu sinni eða tvisvar	698	20,5%
	Aldrei	2283	67,0%
	Svara ekki	178	—
Norðurland eystra utan Akureyrar	Nokkrum sinnum í viku	1	1,6%
	Um það bil einu sinni í viku	2	3,1%
	2 eða 3 sinnum í mánuði	2	3,1%
	Einu sinni eða tvisvar	16	25,0%
	Aldrei	43	67,2%
	Svara ekki	1	—
Borgarhólsskóli	Nokkrum sinnum í viku	1	5,0%
	Um það bil einu sinni í viku	1	5,0%
	2 eða 3 sinnum í mánuði	1	5,0%
	Einu sinni eða tvisvar	8	40,0%
	Aldrei	9	45,0%
	Svara ekki	1	—

Einhver sagði eitthvað særandi við þig

Skipting	Svar	Fjöldi	Hlutfall
Önnur landsvæði	Nokkrum sinnum í viku	262	7,7%
	Um það bil einu sinni í viku	195	5,7%
	2 eða 3 sinnum í mánuði	398	11,6%
	Einu sinni eða tvisvar	1206	35,2%
	Aldrei	1363	39,8%
	Svara ekki	160	—
Norðurland eystra utan Akureyrar	Nokkrum sinnum í viku	1	1,6%
	Um það bil einu sinni í viku	3	4,7%
	2 eða 3 sinnum í mánuði	8	12,5%
	Einu sinni eða tvisvar	23	35,9%
	Aldrei	29	45,3%
	Svara ekki	1	—
Borgarhólsskóli	Nokkrum sinnum í viku	2	9,5%
	Um það bil einu sinni í viku	1	4,8%
	2 eða 3 sinnum í mánuði	5	23,8%
	Einu sinni eða tvisvar	9	42,9%
	Aldrei	4	19,0%
	Svara ekki	0	—

Liðið illa yfir hvernig krakkarnir létu við þig

Skipting	Svar	Fjöldi	Hlutfall
Önnur landsvæði	Nokkrum sinnum í viku	159	4,7%
	Um það bil einu sinni í viku	119	3,5%
	2 eða 3 sinnum í mánuði	268	7,9%
	Einu sinni eða tvisvar	789	23,2%
	Aldrei	2060	60,7%
	Svara ekki	189	—
Norðurland eystra utan Akureyrar	Nokkrum sinnum í viku	0	0,0%
	Um það bil einu sinni í viku	2	3,1%
	2 eða 3 sinnum í mánuði	4	6,2%
	Einu sinni eða tvisvar	16	25,0%
	Aldrei	42	65,6%
	Svara ekki	1	—
Borgarhólsskóli	Nokkrum sinnum í viku	0	0,0%
	Um það bil einu sinni í viku	2	10,0%
	2 eða 3 sinnum í mánuði	3	15,0%
	Einu sinni eða tvisvar	6	30,0%
	Aldrei	9	45,0%
	Svara ekki	1	—

Liðið illa yfir hvað krakkarnir sögðu um þig á netinu

Skipting	Svar	Fjöldi	Hlutfall
Önnur landsvæði	Nokkrum sinnum í viku	85	2,5%
	Um það bil einu sinni í viku	66	2,0%
	2 eða 3 sinnum í mánuði	105	3,1%
	Einu sinni eða tvisvar	388	11,5%
	Aldrei	2736	80,9%
	Svara ekki	204	—
Norðurland eystra utan Akureyrar	Nokkrum sinnum í viku	0	0,0%
	Um það bil einu sinni í viku	1	1,5%
	2 eða 3 sinnum í mánuði	2	3,1%
	Einu sinni eða tvisvar	7	10,8%
	Aldrei	55	84,6%
	Svara ekki	0	—
Borgarhólsskóli	Nokkrum sinnum í viku	0	0,0%
	Um það bil einu sinni í viku	0	0,0%
	2 eða 3 sinnum í mánuði	3	15,0%
	Einu sinni eða tvisvar	1	5,0%
	Aldrei	16	80,0%
	Svara ekki	1	—

7. bekkur

Líkar skólinn - 7. bekkur

Mynd

Hvernig líkar þér í skólanum?

Skipting	Svar	Fjöldi	Hlutfall
Önnur landsvæði	Mér líkar alls ekki vel í skólanum	117	4,0%
	Mér líkar ekki vel í skólanum	312	10,7%
	Mér líkar þokkalega í skólanum	1692	58,2%
	Mér líkar mjög vel í skólanum	788	27,1%
	Svara ekki	17	—
Norðurland eystra utan Akureyrar	Mér líkar alls ekki vel í skólanum	2	2,4%
	Mér líkar ekki vel í skólanum	7	8,3%
	Mér líkar þokkalega í skólanum	51	60,7%
	Mér líkar mjög vel í skólanum	24	28,6%
	Svara ekki	0	—
Borgarhólsskóli	Mér líkar alls ekki vel í skólanum	0	0,0%
	Mér líkar ekki vel í skólanum	1	3,3%
	Mér líkar þokkalega í skólanum	24	80,0%
	Mér líkar mjög vel í skólanum	5	16,7%
	Svara ekki	0	—

Líkar skólinn - 7. bekkur - Strákar og stelpur

Mynd

Hvernig líkar þér í skólanum?

Kyn	Skipting	Svar	Fjöldi	Hlutfall
Stelpur	Önnur landsvæði	Mér líkar alls ekki vel í skólanum	46	3,4%
		Mér líkar ekki vel í skólanum	152	11,3%
		Mér líkar þokkalega í skólanum	782	58,0%
		Mér líkar mjög vel í skólanum	368	27,3%
		Svara ekki	9	—
	Norðurland eystra utan Akureyrar	Mér líkar alls ekki vel í skólanum	1	3,0%
		Mér líkar ekki vel í skólanum	1	3,0%
		Mér líkar þokkalega í skólanum	23	69,7%
		Mér líkar mjög vel í skólanum	8	24,2%
		Svara ekki	0	—
	Borgarhólsskóli	Mér líkar alls ekki vel í skólanum	0	0,0%
		Mér líkar ekki vel í skólanum	1	7,7%
		Mér líkar þokkalega í skólanum	12	92,3%
		Mér líkar mjög vel í skólanum	0	0,0%
		Svara ekki	0	—

Hvernig líkar þér í skólanum?

Kyn	Skipting	Svar	Fjöldi	Hlutfall
Strákar	Önnur landsvæði	Mér líkar alls ekki vel í skólanum	61	4,2%
		Mér líkar ekki vel í skólanum	140	9,6%
		Mér líkar þokkalega í skólanum	853	58,3%
		Mér líkar mjög vel í skólanum	409	28,0%
		Svara ekki	7	—
	Norðurland eystra utan Akureyrar	Mér líkar alls ekki vel í skólanum	0	0,0%
		Mér líkar ekki vel í skólanum	5	10,9%
		Mér líkar þokkalega í skólanum	25	54,3%
		Mér líkar mjög vel í skólanum	16	34,8%
		Svara ekki	0	—
	Borgarhólsskóli	Mér líkar alls ekki vel í skólanum	0	0,0%
		Mér líkar ekki vel í skólanum	0	0,0%
		Mér líkar þokkalega í skólanum	11	68,8%
Mér líkar mjög vel í skólanum		5	31,2%	
Svara ekki		0	—	

Álaga vegna heimanáms - 7. bekkur

Mynd

Hversu miklu álagi verður þú fyrir vegna skólanámsins?

Skipting	Svar	Fjöldi	Hlutfall
Önnur landsvæði	Miklu	283	9,8%
	Nokkru	784	27,1%
	Litlu	1368	47,4%
	Engu	453	15,7%
	Svara ekki	38	—
Norðurland eystra utan Akureyrar	Miklu	10	11,9%
	Nokkru	20	23,8%
	Litlu	43	51,2%
	Engu	11	13,1%
	Svara ekki	0	—
Borgarhólsskóli	Miklu	2	6,7%
	Nokkru	7	23,3%
	Litlu	13	43,3%
	Engu	8	26,7%
	Svara ekki	0	—

Álaga vegna heimanáms - 7. bekkur - Strákar og stelpur
Mynd

Hversu miklu álagi verður þú fyrir vegna skólanámsins?

Kyn	Skipting	Svar	Fjöldi	Hlutfall
Stelpur	Önnur landsvæði	Miklu	156	11,7%
		Nokkru	444	33,2%
		Litlu	585	43,8%
		Engu	152	11,4%
		Svara ekki	20	—
	Norðurland eystra utan Akureyrar	Miklu	6	18,2%
		Nokkru	10	30,3%
		Litlu	16	48,5%
		Engu	1	3,0%
		Svara ekki	0	—
	Borgarhólsskóli	Miklu	1	7,7%
		Nokkru	4	30,8%
		Litlu	7	53,8%
		Engu	1	7,7%
		Svara ekki	0	—

Hversu miklu álagi verður þú fyrir vegna skólanámsins?

Kyn	Skipting	Svar	Fjöldi	Hlutfall
Strákar	Önnur landsvæði	Miklu	102	7,0%
		Nokkru	314	21,6%
		Litlu	750	51,6%
		Engu	288	19,8%
		Svara ekki	16	—
	Norðurland eystra utan Akureyrar	Miklu	2	4,3%
		Nokkru	9	19,6%
		Litlu	26	56,5%
		Engu	9	19,6%
		Svara ekki	0	—
	Borgarhólsskóli	Miklu	0	0,0%
		Nokkru	3	18,8%
		Litlu	6	37,5%
		Engu	7	43,8%
		Svara ekki	0	—

Finnst kennurum annt um mig - 7. bekkur

Mynd

Mér finnst kennurunum mínum vera annt um mig sem einstakling

Skipting	Svar	Fjöldi	Hlutfall
Önnur landsvæði	Mjög ósammála	58	2,0%
	Ósammála	120	4,2%
	Hvorki né	551	19,2%
	Sammála	1422	49,5%
	Mjög sammála	721	25,1%
	Svara ekki	54	—
Norðurland eystra utan Akureyrar	Mjög ósammála	0	0,0%
	Ósammála	3	3,6%
	Hvorki né	10	12,0%
	Sammála	51	61,4%
	Mjög sammála	19	22,9%
	Svara ekki	1	—
Borgarhólsskóli	Mjög ósammála	0	0,0%
	Ósammála	0	0,0%
	Hvorki né	5	17,2%
	Sammála	11	37,9%
	Mjög sammála	13	44,8%
	Svara ekki	1	—

Finnst kennurum annt um mig - 7. bekkur - Strákar og stelpur

Mynd

Mér finnst kennurunum mínum vera annt um mig sem einstakling

Kyn	Skipting	Svar	Fjöldi	Hlutfall
Stelpur	Önnur landsvæði	Mjög ósammála	20	1,5%
		Ósammála	59	4,4%
		Hvorki né	261	19,5%
		Sammála	656	49,0%
		Mjög sammála	343	25,6%
		Svara ekki	18	—
	Norðurland eystra utan Akureyrar	Mjög ósammála	0	0,0%
		Ósammála	1	3,0%
		Hvorki né	2	6,1%
		Sammála	21	63,6%
		Mjög sammála	9	27,3%
		Svara ekki	0	—
	Borgarhólsskóli	Mjög ósammála	0	0,0%
		Ósammála	0	0,0%
		Hvorki né	1	8,3%
		Sammála	6	50,0%
		Mjög sammála	5	41,7%
		Svara ekki	1	—

Mér finnst kennurunum mínum vera annt um mig sem einstakling

Kyn	Skipting	Svar	Fjöldi	Hlutfall
Strákar	Önnur landsvæði	Mjög ósammála	37	2,6%
		Ósammála	59	4,1%
		Hvorki né	257	17,9%
		Sammála	722	50,3%
		Mjög sammála	361	25,1%
		Svara ekki	34	—
		Mjög ósammála	0	0,0%
	Norðurland eystra utan Akureyrar	Ósammála	2	4,4%
		Hvorki né	6	13,3%
		Sammála	27	60,0%
		Mjög sammála	10	22,2%
		Svara ekki	1	—
		Mjög ósammála	0	0,0%
	Borgarhólsskóli	Ósammála	0	0,0%
		Hvorki né	3	18,8%
		Sammála	5	31,2%
		Mjög sammála	8	50,0%
		Svara ekki	0	—

Traust á kennurum - 7. bekkur

Mynd

Ég treysti kennurunum mínum

Skipting	Svar	Fjöldi	Hlutfall
Önnur landsvæði	Mjög ósammála	125	4,3%
	Ósammála	190	6,5%
	Hvorki né	535	18,4%
	Sammála	1299	44,7%
	Mjög sammála	754	26,0%
	Svara ekki	23	—
Norðurland eystra utan Akureyrar	Mjög ósammála	0	0,0%
	Ósammála	7	8,4%
	Hvorki né	16	19,3%
	Sammála	38	45,8%
	Mjög sammála	22	26,5%
	Svara ekki	1	—
Borgarhólsskóli	Mjög ósammála	1	3,3%
	Ósammála	0	0,0%
	Hvorki né	4	13,3%
	Sammála	11	36,7%
	Mjög sammála	14	46,7%
	Svara ekki	0	—

Traust á kennurum - 7. bekkur - Strákar og stelpur
Mynd

Ég treysti kennurunum mínum

Kyn	Skipting	Svar	Fjöldi	Hlutfall
Stelpur	Önnur landsvæði	Mjög ósammála	50	3,7%
		Ósammála	98	7,3%
		Hvorki né	283	21,0%
		Sammála	600	44,5%
		Mjög sammála	316	23,5%
		Svara ekki	10	—
	Norðurland eystra utan Akureyrar	Mjög ósammála	0	0,0%
		Ósammála	3	9,1%
		Hvorki né	9	27,3%
		Sammála	14	42,4%
		Mjög sammála	7	21,2%
		Svara ekki	0	—
	Borgarhólsskóli	Mjög ósammála	1	7,7%
		Ósammála	0	0,0%
		Hvorki né	1	7,7%
		Sammála	4	30,8%
		Mjög sammála	7	53,8%
		Svara ekki	0	—

Ég treysti kennurunum mínum

Kyn	Skipting	Svar	Fjöldi	Hlutfall			
Strákar	Önnur landsvæði	Mjög ósammála	71	4,9%			
		Ósammála	78	5,3%			
		Hvorki né	232	15,9%			
		Sammála	654	44,9%			
		Mjög sammála	423	29,0%			
		Svara ekki	12	—			
	Norðurland eystra utan Akureyrar	Mjög ósammála	Mjög ósammála	0	0,0%		
			Ósammála	2	4,4%		
			Hvorki né	6	13,3%		
			Sammála	23	51,1%		
			Mjög sammála	14	31,1%		
			Svara ekki	1	—		
			Borgarhólsskóli	Mjög ósammála	Mjög ósammála	0	0,0%
					Ósammála	0	0,0%
Hvorki né	3	18,8%					
Sammála	6	37,5%					
Mjög sammála	7	43,8%					
Svara ekki	0	—					

Virgni nemenda - 7. bekkur

Mynd

Nemendur taka þátt í að skipuleggja skólaviðburði

Skipting	Svar	Fjöldi	Hlutfall
Önnur landsvæði	Mjög ósammála	222	7,8%
	Ósammála	327	11,5%
	Hvorki né	949	33,5%
	Sammála	1068	37,7%
	Mjög sammála	270	9,5%
	Svara ekki	90	—
Norðurland eystra utan Akureyrar	Mjög ósammála	1	1,2%
	Ósammála	5	6,0%
	Hvorki né	43	51,8%
	Sammála	21	25,3%
	Mjög sammála	13	15,7%
	Svara ekki	1	—
Borgarhólsskóli	Mjög ósammála	1	3,3%
	Ósammála	0	0,0%
	Hvorki né	11	36,7%
	Sammála	15	50,0%
	Mjög sammála	3	10,0%
	Svara ekki	0	—

Nemendur fá oft tækifæri til að skipuleggja skólaverkefni

Skipting	Svar	Fjöldi	Hlutfall
Önnur landsvæði	Mjög ósammála	236	8,2%
	Ósammála	398	13,9%
	Hvorki né	1071	37,4%
	Sammála	943	32,9%
	Mjög sammála	217	7,6%
	Svara ekki	61	—
Norðurland eystra utan Akureyrar	Mjög ósammála	5	6,0%
	Ósammála	13	15,7%
	Hvorki né	33	39,8%
	Sammála	25	30,1%
	Mjög sammála	7	8,4%
	Svara ekki	1	—
Borgarhólsskóli	Mjög ósammála	1	3,3%
	Ósammála	4	13,3%
	Hvorki né	8	26,7%
	Sammála	16	53,3%
	Mjög sammála	1	3,3%
	Svara ekki	0	—

Tekið er mark á hugmyndum nemenda

Skipting	Svar	Fjöldi	Hlutfall
Önnur landsvæði	Mjög ósammála	110	3,8%
	Ósammála	226	7,9%
	Hvorki né	868	30,2%
	Sammála	1345	46,8%
	Mjög sammála	325	11,3%
	Svara ekki	52	—
Norðurland eystra utan Akureyrar	Mjög ósammála	2	2,4%
	Ósammála	7	8,3%
	Hvorki né	13	15,5%
	Sammála	50	59,5%
	Mjög sammála	12	14,3%
	Svara ekki	0	—
Borgarhólsskóli	Mjög ósammála	1	3,3%
	Ósammála	3	10,0%
	Hvorki né	6	20,0%
	Sammála	17	56,7%
	Mjög sammála	3	10,0%
	Svara ekki	0	—

Tilheyra - 7. bekkur

Mynd

Mér finnst ég vera utangarðs í skólanum

Skipting	Svar	Fjöldi	Hlutfall
Önnur landsvæði	Mjög sammála	93	3,2%
	Sammála	352	12,3%
	Ósammála	1164	40,6%
	Mjög ósammála	1261	43,9%
	Svara ekki	56	—
Norðurland eystra utan Akureyrar	Mjög sammála	1	1,2%
	Sammála	7	8,3%
	Ósammála	44	52,4%
	Mjög ósammála	32	38,1%
	Svara ekki	0	—
Borgarhólsskóli	Mjög sammála	2	6,7%
	Sammála	5	16,7%
	Ósammála	11	36,7%
	Mjög ósammála	12	40,0%
	Svara ekki	0	—

Mér finnst ég tilheyra í skólanum

Skipting	Svar	Fjöldi	Hlutfall
Önnur landsvæði	Mjög ósammála	114	4,0%
	Ósammála	449	15,7%
	Sammála	1636	57,3%
	Mjög sammála	656	23,0%
	Svara ekki	71	—
Norðurland eystra utan Akureyrar	Mjög ósammála	4	4,8%
	Ósammála	9	10,7%
	Sammála	56	66,7%
	Mjög sammála	15	17,9%
	Svara ekki	0	—
Borgarhólsskóli	Mjög ósammála	1	3,3%
	Ósammála	4	13,3%
	Sammála	20	66,7%
	Mjög sammála	5	16,7%
	Svara ekki	0	—

Öðrum nemendum virðist líka vel við mig

Skipting	Svar	Fjöldi	Hlutfall
Önnur landsvæði	Mjög ósammála	76	2,7%
	Ósammála	388	13,5%
	Sammála	1835	64,0%
	Mjög sammála	567	19,8%
	Svara ekki	60	—
Norðurland eystra utan Akureyrar	Mjög ósammála	0	0,0%
	Ósammála	10	11,9%
	Sammála	59	70,2%
	Mjög sammála	15	17,9%
	Svara ekki	0	—
Borgarhólsskóli	Mjög ósammála	1	3,3%
	Ósammála	2	6,7%
	Sammála	23	76,7%
	Mjög sammála	4	13,3%
	Svara ekki	0	—

Lestur - 7. bekkur

Mynd

Í frítíma þínum af því að þig langar til þess?

Skipting	Svar	Fjöldi	Hlutfall
Önnur landsvæði	Aldrei eða næstum aldrei	1007	35,2%
	Einu sinni á ári eða sjaldnar	169	5,9%
	Nokkrum sinnum á ári	458	16,0%
	Í hverjum mánuði	456	15,9%
	Í hverri viku	546	19,1%
	Á hverjum degi	223	7,8%
	Svara ekki	67	—
Norðurland eystra utan Akureyrar	Aldrei eða næstum aldrei	37	44,6%
	Einu sinni á ári eða sjaldnar	7	8,4%
	Nokkrum sinnum á ári	10	12,0%
	Í hverjum mánuði	7	8,4%
	Í hverri viku	14	16,9%
	Á hverjum degi	8	9,6%
	Svara ekki	1	—
Borgarhólsskóli	Aldrei eða næstum aldrei	14	46,7%
	Einu sinni á ári eða sjaldnar	4	13,3%
	Nokkrum sinnum á ári	5	16,7%
	Í hverjum mánuði	1	3,3%
	Í hverri viku	4	13,3%
	Á hverjum degi	2	6,7%
	Svara ekki	0	—

dagblöð eða fréttasíður á netinu í frítíma þínum af því að þig langar til þess?

Skipting	Svar	Fjöldi	Hlutfall
Önnur landsvæði	Aldrei eða næstum aldrei	1485	51,7%
	Einu sinni á ári eða sjaldnar	309	10,8%
	Nokkrum sinnum á ári	421	14,6%
	Í hverjum mánuði	333	11,6%
	Í hverri viku	242	8,4%
	Á hverjum degi	84	2,9%
	Svara ekki	52	—
Norðurland eystra utan Akureyrar	Aldrei eða næstum aldrei	39	46,4%
	Einu sinni á ári eða sjaldnar	13	15,5%
	Nokkrum sinnum á ári	15	17,9%
	Í hverjum mánuði	9	10,7%
	Í hverri viku	4	4,8%
	Á hverjum degi	4	4,8%
	Svara ekki	0	—
Borgarhólsskóli	Aldrei eða næstum aldrei	17	56,7%
	Einu sinni á ári eða sjaldnar	2	6,7%
	Nokkrum sinnum á ári	5	16,7%
	Í hverjum mánuði	4	13,3%
	Í hverri viku	2	6,7%
	Á hverjum degi	0	0,0%
	Svara ekki	0	—

fræðsluefni eða horfir á fræðslumyndbönd á netinu í frítíma þínum af því að þig langar til þess?

Skipting	Svar	Fjöldi	Hlutfall
Önnur landsvæði	Aldrei eða næstum aldrei	1018	35,7%
	Einu sinni á ári eða sjaldnar	361	12,7%
	Nokkrum sinnum á ári	525	18,4%
	Í hverjum mánuði	417	14,6%
	Í hverri viku	389	13,6%
	Á hverjum degi	142	5,0%
	Svara ekki	74	—
Norðurland eystra utan Akureyrar	Aldrei eða næstum aldrei	32	38,1%
	Einu sinni á ári eða sjaldnar	11	13,1%
	Nokkrum sinnum á ári	14	16,7%
	Í hverjum mánuði	13	15,5%
	Í hverri viku	10	11,9%
	Á hverjum degi	4	4,8%
	Svara ekki	0	—
Borgarhólsskóli	Aldrei eða næstum aldrei	12	40,0%
	Einu sinni á ári eða sjaldnar	5	16,7%
	Nokkrum sinnum á ári	5	16,7%
	Í hverjum mánuði	3	10,0%
	Í hverri viku	3	10,0%
	Á hverjum degi	2	6,7%
	Svara ekki	0	—

Preyta í skóla - 7. bekkur

Mynd

Hve oft finnst þér þú vera þreyttur í skólanum?

Skipting	Svar	Fjöldi	Hlutfall
Önnur landsvæði	Næstum aldrei	384	13,3%
	Fáa skóladaga	699	24,2%
	Suma skóladaga	942	32,6%
	Flesta skóladaga	489	16,9%
	Næstum alla skóladaga	372	12,9%
	Svara ekki	40	—
Norðurland eystra utan Akureyrar	Næstum aldrei	12	14,3%
	Fáa skóladaga	20	23,8%
	Suma skóladaga	19	22,6%
	Flesta skóladaga	19	22,6%
	Næstum alla skóladaga	14	16,7%
	Svara ekki	0	—
Borgarhólsskóli	Næstum aldrei	3	10,0%
	Fáa skóladaga	7	23,3%
	Suma skóladaga	6	20,0%
	Flesta skóladaga	8	26,7%
	Næstum alla skóladaga	6	20,0%
	Svara ekki	0	—

Preyta í skóla - 7. bekkur - Strákar og stelpur

Mynd

Hve oft finnst þér þú vera þreyttur í skólanum?

Kyn	Skipting	Svar	Fjöldi	Hlutfall
Stelpur	Önnur landsvæði	Næstum aldrei	168	12,5%
		Fáa skóladaga	315	23,5%
		Suma skóladaga	447	33,4%
		Flesta skóladaga	242	18,1%
		Næstum alla skóladaga	168	12,5%
		Svara ekki	17	—
	Norðurland eystra utan Akureyrar	Næstum aldrei	4	12,1%
		Fáa skóladaga	9	27,3%
		Suma skóladaga	7	21,2%
		Flesta skóladaga	10	30,3%
		Næstum alla skóladaga	3	9,1%
		Svara ekki	0	—
	Borgarhólsskóli	Næstum aldrei	3	23,1%
		Fáa skóladaga	3	23,1%
		Suma skóladaga	2	15,4%
		Flesta skóladaga	4	30,8%
		Næstum alla skóladaga	1	7,7%
		Svara ekki	0	—

Hve oft finnst þér þú vera þreyttur í skólanum?

Kyn	Skipting	Svar	Fjöldi	Hlutfall		
Strákar	Önnur landsvæði	Næstum aldrei	211	14,6%		
		Fáa skóladaga	372	25,7%		
		Suma skóladaga	468	32,3%		
		Flesta skóladaga	220	15,2%		
		Næstum alla skóladaga	179	12,3%		
		Svara ekki	20	—		
	Norðurland eystra utan Akureyrar	Næstum aldrei	Næstum aldrei	8	17,4%	
			Fáa skóladaga	11	23,9%	
			Suma skóladaga	12	26,1%	
		Flesta skóladaga	Flesta skóladaga	7	15,2%	
			Næstum alla skóladaga	8	17,4%	
			Svara ekki	0	—	
		Borgarhólsskóli	Næstum aldrei	Næstum aldrei	0	0,0%
				Fáa skóladaga	4	25,0%
				Suma skóladaga	4	25,0%
Flesta skóladaga	4			25,0%		
Næstum alla skóladaga	4			25,0%		
Svara ekki	0	—				

Truflandi hávaði í kennslustund - 7. bekkur

Mynd

Hversu oft finnst þér vera truflandi hávaði í kennslustofunni?

Skipting	Svar	Fjöldi	Hlutfall
Önnur landsvæði	Alltaf	224	7,7%
	Oft	720	24,8%
	Stundum	1125	38,8%
	Sjaldan	654	22,5%
	Aldrei	179	6,2%
	Svara ekki	24	—
Norðurland eystra utan Akureyrar	Alltaf	8	9,5%
	Oft	24	28,6%
	Stundum	31	36,9%
	Sjaldan	18	21,4%
	Aldrei	3	3,6%
	Svara ekki	0	—
Borgarhólsskóli	Alltaf	4	13,3%
	Oft	4	13,3%
	Stundum	10	33,3%
	Sjaldan	11	36,7%
	Aldrei	1	3,3%
	Svara ekki	0	—

Truflandi hávaði í kennslustund - 7. bekkur - Strákar og stelpur

Mynd

Hversu oft finnst þér vera truflandi hávaði í kennslustofunni?

Kyn	Skipting	Svar	Fjöldi	Hlutfall
Stelpur	Önnur landsvæði	Alltaf	112	8,3%
		Oft	362	26,9%
		Stundum	534	39,6%
		Sjaldan	279	20,7%
		Aldrei	60	4,5%
		Svara ekki	10	—
	Norðurland eystra utan Akureyrar	Alltaf	3	9,1%
		Oft	11	33,3%
		Stundum	12	36,4%
		Sjaldan	6	18,2%
		Aldrei	1	3,0%
		Svara ekki	0	—
	Borgarhólsskóli	Alltaf	1	7,7%
		Oft	4	30,8%
		Stundum	5	38,5%
		Sjaldan	3	23,1%
		Aldrei	0	0,0%
		Svara ekki	0	—

Hversu oft finnst þér vera truflandi hávaði í kennslustofunni?

Kyn	Skipting	Svar	Fjöldi	Hlutfall
Strákar	Önnur landsvæði	Alltaf	92	6,3%
		Oft	330	22,6%
		Stundum	559	38,3%
		Sjaldan	361	24,8%
		Aldrei	116	8,0%
		Svara ekki	12	—
	Norðurland eystra utan Akureyrar	Alltaf	2	4,3%
		Oft	12	26,1%
		Stundum	19	41,3%
		Sjaldan	12	26,1%
		Aldrei	1	2,2%
		Svara ekki	0	—
	Borgarhólsskóli	Alltaf	2	12,5%
		Oft	0	0,0%
		Stundum	5	31,2%
		Sjaldan	8	50,0%
		Aldrei	1	6,2%
		Svara ekki	0	—

Andleg einkenni - 7. bekkur

Mynd

Verið döpur/dapur/dapurt

Skipting	Svar	Fjöldi	Hlutfall
Önnur landsvæði	Aldrei	546	19,0%
	Sjaldan	1005	35,0%
	Um það bil mánaðarlega	419	14,6%
	Um það bil vikulega	339	11,8%
	Oftar en einu sinni í viku	321	11,2%
	Hér um bil daglega	240	8,4%
	Svara ekki	56	—
Norðurland eystra utan Akureyrar	Aldrei	14	16,7%
	Sjaldan	27	32,1%
	Um það bil mánaðarlega	18	21,4%
	Um það bil vikulega	11	13,1%
	Oftar en einu sinni í viku	9	10,7%
	Hér um bil daglega	5	6,0%
	Svara ekki	0	—
Borgarhólsskóli	Aldrei	7	23,3%
	Sjaldan	9	30,0%
	Um það bil mánaðarlega	6	20,0%
	Um það bil vikulega	4	13,3%
	Oftar en einu sinni í viku	3	10,0%
	Hér um bil daglega	1	3,3%
	Svara ekki	0	—

Verið pirruð/pirraður/pirrað

Skipting	Svar	Fjöldi	Hlutfall
Önnur landsvæði	Aldrei	129	4,5%
	Sjaldan	585	20,4%
	Um það bil mánaðarlega	530	18,4%
	Um það bil vikulega	568	19,8%
	Oftar en einu sinni í viku	587	20,4%
	Hér um bil daglega	474	16,5%
	Svara ekki	53	—
	Norðurland eystra utan Akureyrar	Aldrei	0
Norðurland eystra utan Akureyrar	Sjaldan	16	19,0%
	Um það bil mánaðarlega	16	19,0%
	Um það bil vikulega	19	22,6%
	Oftar en einu sinni í viku	19	22,6%
	Hér um bil daglega	14	16,7%
	Svara ekki	0	—
	Borgarhólsskóli	Aldrei	2
Borgarhólsskóli	Sjaldan	5	16,7%
	Um það bil mánaðarlega	7	23,3%
	Um það bil vikulega	4	13,3%
	Oftar en einu sinni í viku	4	13,3%
	Hér um bil daglega	8	26,7%
	Svara ekki	0	—

Verið kvíðin/kvíðinn/kvíðið

Skipting	Svar	Fjöldi	Hlutfall
Önnur landsvæði	Aldrei	375	13,0%
	Sjaldan	824	28,7%
	Um það bil mánaðarlega	420	14,6%
	Um það bil vikulega	412	14,3%
	Oftar en einu sinni í viku	395	13,7%
	Hér um bil daglega	449	15,6%
	Svara ekki	51	—
Norðurland eystra utan Akureyrar	Aldrei	9	10,7%
	Sjaldan	23	27,4%
	Um það bil mánaðarlega	17	20,2%
	Um það bil vikulega	12	14,3%
	Oftar en einu sinni í viku	11	13,1%
	Hér um bil daglega	12	14,3%
	Svara ekki	0	—
Borgarhólsskóli	Aldrei	2	6,7%
	Sjaldan	6	20,0%
	Um það bil mánaðarlega	10	33,3%
	Um það bil vikulega	5	16,7%
	Oftar en einu sinni í viku	6	20,0%
	Hér um bil daglega	1	3,3%
	Svara ekki	0	—

Átt erfitt með að sofna

Skipting	Svar	Fjöldi	Hlutfall
Önnur landsvæði	Aldrei	451	15,6%
	Sjaldan	913	31,6%
	Um það bil mánaðarlega	391	13,5%
	Um það bil vikulega	363	12,6%
	Oftar en einu sinni í viku	389	13,5%
	Hér um bil daglega	379	13,1%
	Svara ekki	40	—
Norðurland eystra utan Akureyrar	Aldrei	15	17,9%
	Sjaldan	25	29,8%
	Um það bil mánaðarlega	14	16,7%
	Um það bil vikulega	10	11,9%
	Oftar en einu sinni í viku	10	11,9%
	Hér um bil daglega	10	11,9%
	Svara ekki	0	—
Borgarhólsskóli	Aldrei	4	13,3%
	Sjaldan	9	30,0%
	Um það bil mánaðarlega	5	16,7%
	Um það bil vikulega	4	13,3%
	Oftar en einu sinni í viku	4	13,3%
	Hér um bil daglega	4	13,3%
	Svara ekki	0	—

Líkamleg einkenni - 7. bekkur

Mynd

Höfuðverk

Skipting	Svar	Fjöldi	Hlutfall
Önnur landsvæði	Aldrei	143	5,0%
	Sjaldan	902	31,4%
	Um það bil mánaðarlega	501	17,4%
	Um það bil vikulega	570	19,8%
	Oftar en einu sinni í viku	508	17,7%
	Hér um bil daglega	248	8,6%
	Svara ekki	54	—
Norðurland eystra utan Akureyrar	Aldrei	5	6,0%
	Sjaldan	26	31,0%
	Um það bil mánaðarlega	17	20,2%
	Um það bil vikulega	12	14,3%
	Oftar en einu sinni í viku	17	20,2%
	Hér um bil daglega	7	8,3%
	Svara ekki	0	—
Borgarhólsskóli	Aldrei	1	3,4%
	Sjaldan	7	24,1%
	Um það bil mánaðarlega	7	24,1%
	Um það bil vikulega	7	24,1%
	Oftar en einu sinni í viku	4	13,8%
	Hér um bil daglega	3	10,3%
	Svara ekki	1	—

Magaverk

Skipting	Svar	Fjöldi	Hlutfall
Önnur landsvæði	Aldrei	192	6,7%
	Sjaldan	1000	34,7%
	Um það bil mánaðarlega	611	21,2%
	Um það bil vikulega	488	16,9%
	Oftar en einu sinni í viku	390	13,5%
	Hér um bil daglega	201	7,0%
	Svara ekki	44	—
Norðurland eystra utan Akureyrar	Aldrei	7	8,3%
	Sjaldan	25	29,8%
	Um það bil mánaðarlega	17	20,2%
	Um það bil vikulega	13	15,5%
	Oftar en einu sinni í viku	14	16,7%
	Hér um bil daglega	8	9,5%
	Svara ekki	0	—
Borgarhólsskóli	Aldrei	2	6,7%
	Sjaldan	9	30,0%
	Um það bil mánaðarlega	7	23,3%
	Um það bil vikulega	7	23,3%
	Oftar en einu sinni í viku	2	6,7%
	Hér um bil daglega	3	10,0%
	Svara ekki	0	—

Bakverk

Skipting	Svar	Fjöldi	Hlutfall
Önnur landsvæði	Aldrei	613	21,2%
	Sjaldan	1022	35,4%
	Um það bil mánaðarlega	438	15,2%
	Um það bil vikulega	324	11,2%
	Oftar en einu sinni í viku	277	9,6%
	Hér um bil daglega	211	7,3%
	Svara ekki	41	—
Norðurland eystra utan Akureyrar	Aldrei	20	23,8%
	Sjaldan	34	40,5%
	Um það bil mánaðarlega	13	15,5%
	Um það bil vikulega	7	8,3%
	Oftar en einu sinni í viku	6	7,1%
	Hér um bil daglega	4	4,8%
	Svara ekki	0	—
Borgarhólsskóli	Aldrei	4	13,3%
	Sjaldan	10	33,3%
	Um það bil mánaðarlega	7	23,3%
	Um það bil vikulega	4	13,3%
	Oftar en einu sinni í viku	1	3,3%
	Hér um bil daglega	4	13,3%
	Svara ekki	0	—

Svima

Skipting	Svar	Fjöldi	Hlutfall
Önnur landsvæði	Aldrei	715	24,9%
	Sjaldan	1052	36,7%
	Um það bil mánaðarlega	367	12,8%
	Um það bil vikulega	309	10,8%
	Oftar en einu sinni í viku	241	8,4%
	Hér um bil daglega	185	6,4%
	Svara ekki	57	—
	Norðurland eystra utan Akureyrar	Aldrei	24
Norðurland eystra utan Akureyrar	Sjaldan	26	31,0%
	Um það bil mánaðarlega	14	16,7%
	Um það bil vikulega	4	4,8%
	Oftar en einu sinni í viku	8	9,5%
	Hér um bil daglega	8	9,5%
	Svara ekki	0	—
	Borgarhólsskóli	Aldrei	5
Borgarhólsskóli	Sjaldan	12	40,0%
	Um það bil mánaðarlega	5	16,7%
	Um það bil vikulega	2	6,7%
	Oftar en einu sinni í viku	4	13,3%
	Hér um bil daglega	2	6,7%
	Svara ekki	0	—

Hreyfing - almennt - 7. bekkur

Mynd

\begin{table}[H]

\caption{Líkamleg hreyfing er hvers konar hreyfing sem eykur hjartslátt þinn og gerir þig stundum [Field-Q2_4_physact60]. Líkamleg hreyfing getur meðal annars átt sér stað í íþróttum, í skólanum, í leik með vinum eða á leiðinni í og úr skóla. Dæmi um líkamlega hreyfingu eru hlaup, röskleg ganga, línu skautar, hjólreiðar, dans, hjólabretti, sund, fótbolti, körfubolti, handbolti, skíði og snjóþretti.

Af síðastliðnum 7 dögum, hversu marga daga hefur þú stundað líkamlega hreyfingu samanlagt í 60 mínútur eða meira á dag?}

Skipting	Svar	Fjöldi	Hlutfall
Önnur landsvæði	7 daga	654	22,9%
	6 daga	430	15,0%
	5 daga	489	17,1%
	4 daga	458	16,0%
	3 daga	323	11,3%
	2 daga	225	7,9%
	1 dag	133	4,7%
	Engan dag	146	5,1%
	Svara ekki	68	—
Norðurland eystra utan Akureyrar	7 daga	20	23,8%
	6 daga	12	14,3%
	5 daga	17	20,2%
	4 daga	10	11,9%
	3 daga	9	10,7%
	2 daga	9	10,7%
	1 dag	4	4,8%
	Engan dag	3	3,6%
	Svara ekki	0	—
Borgarhólsskóli	7 daga	3	10,0%
	6 daga	3	10,0%
	5 daga	4	13,3%
	4 daga	10	33,3%
	3 daga	3	10,0%
	2 daga	5	16,7%
	1 dag	1	3,3%
	Engan dag	1	3,3%
	Svara ekki	0	—

\end{table}

Svefntími - 7. bekkur

Mynd

Hvenær ferðu yfirleitt að sofa þegar það er skóli daginn eftir?

Skipting	Svar	Fjöldi	Hlutfall
Önnur landsvæði	02:00	36	1,3%
	01:30	21	0,7%
	01:00	31	1,1%
	00:30	37	1,3%
	00:00	90	3,1%
	23:30	126	4,4%
	23:00	331	11,5%
	22:30	647	22,5%
	22:00	883	30,7%
	21:30	475	16,5%
	Ekki seinna en 21:00	199	6,9%
	Svara ekki	50	—
	Norðurland eystra utan Akureyrar	02:00	2
01:30		0	0,0%
01:00		1	1,2%
00:30		0	0,0%
00:00		3	3,6%
23:30		0	0,0%
23:00		13	15,5%
22:30		20	23,8%
22:00		21	25,0%
21:30		16	19,0%
Ekki seinna en 21:00		8	9,5%
Svara ekki		0	—
Borgarhólsskóli		02:00	0
	01:30	1	3,3%
	01:00	1	3,3%
	00:30	0	0,0%
	00:00	0	0,0%
	23:30	1	3,3%
	23:00	6	20,0%
	22:30	5	16,7%
	22:00	9	30,0%
	21:30	6	20,0%
	Ekki seinna en 21:00	1	3,3%
	Svara ekki	0	—

Svefntími - 7. bekkur - Strákar og stelpur

Mynd

Hvenær ferðu yfirleitt að sofa þegar það er skóli daginn eftir?

Kyn	Skipting	Svar	Fjöldi	Hlutfall
Stelpur	Önnur landsvæði	02:00	17	1,3%
		01:30	8	0,6%
		01:00	19	1,4%
		00:30	21	1,6%
		00:00	49	3,7%
		23:30	72	5,4%
		23:00	144	10,8%
		22:30	296	22,2%
		22:00	401	30,0%
		21:30	227	17,0%
		Ekki seinna en 21:00	82	6,1%
		Svara ekki	21	—
		Norðurland eystra utan Akureyrar	02:00	1
	01:30		0	0,0%
	01:00		0	0,0%
	00:30		0	0,0%
	00:00		2	6,1%
	23:30		0	0,0%
	23:00		7	21,2%
	22:30		3	9,1%
	22:00		12	36,4%
21:30	5		15,2%	
Borgarhólsskóli	Ekki seinna en 21:00	3	9,1%	
	Svara ekki	0	—	
	02:00	0	0,0%	
	01:30	0	0,0%	
	01:00	0	0,0%	
	00:30	0	0,0%	
	00:00	0	0,0%	
	23:30	1	7,7%	
	23:00	2	15,4%	
	22:30	3	23,1%	
22:00	2	15,4%		
21:30	4	30,8%		
Ekki seinna en 21:00	1	7,7%		
Svara ekki	0	—		

Hvenær ferðu yfirleitt að sofa þegar það er skóli daginn eftir?

Kyn	Skipting	Svar	Fjöldi	Hlutfall	
Strákar	Önnur landsvæði	02:00	15	1,0%	
		01:30	8	0,6%	
		01:00	10	0,7%	
		00:30	14	1,0%	
		00:00	39	2,7%	
		23:30	46	3,2%	
		23:00	175	12,1%	
		22:30	331	22,9%	
		22:00	459	31,8%	
		21:30	238	16,5%	
		Ekki seinna en 21:00	109	7,5%	
		Svara ekki	26	—	
		Norðurland eystra utan Akureyrar	02:00	1	2,2%
			01:30	0	0,0%
	01:00		1	2,2%	
	00:30		0	0,0%	
	00:00		0	0,0%	
	23:30		0	0,0%	
	23:00		5	10,9%	
	22:30		15	32,6%	
22:00	9		19,6%		
21:30	10		21,7%		
Borgarhólsskóli	Ekki seinna en 21:00	5	10,9%		
	Svara ekki	0	—		
	02:00	0	0,0%		
	01:30	1	6,2%		
	01:00	0	0,0%		
	00:30	0	0,0%		
	00:00	0	0,0%		
	23:30	0	0,0%		
	23:00	4	25,0%		
	22:30	2	12,5%		
	22:00	7	43,8%		
	21:30	2	12,5%		
	Ekki seinna en 21:00	0	0,0%		
	Svara ekki	0	—		

Einmanaleiki - 7. bekkur

Mynd

Síðastliðna 12 mánuði, hversu oft hefur þér fundist þú einmana?

Skipting	Svar	Fjöldi	Hlutfall
Önnur landsvæði	Alltaf	45	1,6%
	Oft	206	7,2%
	Stundum	552	19,2%
	Sjaldan	1070	37,2%
	Aldrei	1000	34,8%
	Svara ekki	53	—
Norðurland eystra utan Akureyrar	Alltaf	0	0,0%
	Oft	4	4,8%
	Stundum	17	20,2%
	Sjaldan	33	39,3%
	Aldrei	30	35,7%
	Svara ekki	0	—
Borgarhólsskóli	Alltaf	0	0,0%
	Oft	4	13,3%
	Stundum	7	23,3%
	Sjaldan	8	26,7%
	Aldrei	11	36,7%
	Svara ekki	0	—

Einmanaleiki - 7. bekkur - Strákar og stelpur

Mynd

Síðastliðna 12 mánuði, hversu oft hefur þér fundist þú einmana?

Kyn	Skipting	Svar	Fjöldi	Hlutfall
Stelpur	Önnur landsvæði	Alltaf	24	1,8%
		Oft	134	10,0%
		Stundum	296	22,2%
		Sjaldan	493	36,9%
		Aldrei	388	29,1%
		Svara ekki	22	—
	Norðurland eystra utan Akureyrar	Alltaf	0	0,0%
		Oft	2	6,1%
		Stundum	7	21,2%
		Sjaldan	15	45,5%
		Aldrei	9	27,3%
		Svara ekki	0	—
	Borgarhólsskóli	Alltaf	0	0,0%
		Oft	1	7,7%
		Stundum	5	38,5%
		Sjaldan	3	23,1%
		Aldrei	4	30,8%
		Svara ekki	0	—

Síðastliðna 12 mánuði, hversu oft hefur þér fundist þú einmana?

Kyn	Skipting	Svar	Fjöldi	Hlutfall
Strákar	Önnur landsvæði	Alltaf	17	1,2%
		Oft	59	4,1%
		Stundum	221	15,3%
		Sjaldan	551	38,2%
		Aldrei	594	41,2%
		Svara ekki	28	—
	Norðurland eystra utan Akureyrar	Alltaf	0	0,0%
		Oft	1	2,2%
		Stundum	8	17,4%
		Sjaldan	17	37,0%
		Aldrei	20	43,5%
	Borgarhólsskóli	Svara ekki	0	—
		Alltaf	0	0,0%
		Oft	2	12,5%
		Stundum	2	12,5%
Sjaldan		5	31,2%	
Aldrei		7	43,8%	
		Svara ekki	0	—

Slagsmál - 7. bekkur

Mynd

Síðastliðna 12 mánuði, hversu oft hefur þú lent í slagsmálum?

Skipting	Svar	Fjöldi	Hlutfall
Önnur landsvæði	4 sinnum eða oftar	176	6,2%
	3 sinnum	122	4,3%
	2 sinnum	222	7,8%
	1 sinni	428	15,1%
	Ég hef ekki lent í slagsmálum síðustu 12 mánuði	1881	66,5%
	Svara ekki	97	—
Norðurland eystra utan Akureyrar	4 sinnum eða oftar	6	7,1%
	3 sinnum	7	8,3%
	2 sinnum	6	7,1%
	1 sinni	10	11,9%
	Ég hef ekki lent í slagsmálum síðustu 12 mánuði	55	65,5%
	Svara ekki	0	—
Borgarhólsskóli	4 sinnum eða oftar	1	3,6%
	3 sinnum	3	10,7%
	2 sinnum	3	10,7%
	1 sinni	4	14,3%
	Ég hef ekki lent í slagsmálum síðustu 12 mánuði	17	60,7%
	Svara ekki	2	—

Slagsmál - 7. bekkur - Strákar og stelpur

Mynd

Síðastliðna 12 mánuði, hversu oft hefur þú lent í slagsmálum?

Kyn	Skipting	Svar	Fjöldi	Hlutfall	
Stelpur	Önnur landsvæði	4 sinnum eða oftár	46	3,5%	
		3 sinnum	30	2,3%	
		2 sinnum	64	4,8%	
		1 sinni	142	10,7%	
		Ég hef ekki lent í slagsmálum síðustu 12 mánuði	1041	78,7%	
		Svara ekki	34	—	
	Norðurland eystra utan Akureyrar	4 sinnum eða oftár	1	3,0%	
		3 sinnum	1	3,0%	
		2 sinnum	1	3,0%	
		1 sinni	1	3,0%	
		Ég hef ekki lent í slagsmálum síðustu 12 mánuði	29	87,9%	
		Svara ekki	0	—	
		Borgarhólsskóli	4 sinnum eða oftár	0	0,0%
			3 sinnum	1	9,1%
			2 sinnum	0	0,0%
1 sinni	1		9,1%		
Ég hef ekki lent í slagsmálum síðustu 12 mánuði	9		81,8%		
		Svara ekki	2	—	

Síðastliðna 12 mánuði, hversu oft hefur þú lent í slagsmálum?

Kyn	Skipting	Svar	Fjöldi	Hlutfall
Strákar	Önnur landsvæði	4 sinnum eða oftár	124	8,8%
		3 sinnum	90	6,4%
		2 sinnum	148	10,5%
		1 sinni	274	19,4%
		Ég hef ekki lent í slagsmálum síðustu 12 mánuði	777	55,0%
		Svara ekki	57	—
		Svara ekki	57	—
Norðurland eystra utan Akureyrar	Norðurland eystra utan Akureyrar	4 sinnum eða oftár	3	6,5%
		3 sinnum	6	13,0%
		2 sinnum	5	10,9%
		1 sinni	9	19,6%
		Ég hef ekki lent í slagsmálum síðustu 12 mánuði	23	50,0%
		Svara ekki	0	—
		Svara ekki	0	—
Borgarhólsskóli	Borgarhólsskóli	4 sinnum eða oftár	1	6,2%
		3 sinnum	2	12,5%
		2 sinnum	2	12,5%
		1 sinni	3	18,8%
		Ég hef ekki lent í slagsmálum síðustu 12 mánuði	8	50,0%
		Svara ekki	0	—
		Svara ekki	0	—

Einelti - gerandi - 7. bekkur

Mynd

Hversu oft hefur þú tekið þátt í að leggja annan nemenda í einelti?

Skipting	Svar	Fjöldi	Hlutfall
Önnur landsvæði	Nokkrum sinnum í viku	21	0,7%
	Um það bil einu sinni í viku	20	0,7%
	2 eða 3 sinnum í mánuði	34	1,2%
	Einu sinni eða tvisvar	248	8,8%
	Aldrei	2499	88,6%
	Svara ekki	104	—
Norðurland eystra utan Akureyrar	Nokkrum sinnum í viku	1	1,2%
	Um það bil einu sinni í viku	0	0,0%
	2 eða 3 sinnum í mánuði	2	2,4%
	Einu sinni eða tvisvar	5	6,0%
	Aldrei	76	90,5%
	Svara ekki	0	—
Borgarhólsskóli	Nokkrum sinnum í viku	0	0,0%
	Um það bil einu sinni í viku	0	0,0%
	2 eða 3 sinnum í mánuði	1	3,4%
	Einu sinni eða tvisvar	3	10,3%
	Aldrei	25	86,2%
	Svara ekki	1	—

Einelti - gerandi - 7. bekkur - Strákar og stelpur

Mynd

Hversu oft hefur þú tekið þátt í að leggja annan nemenda í einelti?

Kyn	Skipting	Svar	Fjöldi	Hlutfall
Stelpur	Önnur landsvæði	Nokkrum sinnum í viku	6	0,5%
		Um það bil einu sinni í viku	5	0,4%
		2 eða 3 sinnum í mánuði	6	0,5%
		Einu sinni eða tvisvar	75	5,7%
		Aldrei	1220	93,0%
		Svara ekki	45	—
	Norðurland eystra utan Akureyrar	Nokkrum sinnum í viku	0	0,0%
		Um það bil einu sinni í viku	0	0,0%
		2 eða 3 sinnum í mánuði	0	0,0%
		Einu sinni eða tvisvar	3	9,1%
		Aldrei	30	90,9%
		Svara ekki	0	—
	Borgarhólsskóli	Nokkrum sinnum í viku	0	0,0%
		Um það bil einu sinni í viku	0	0,0%
		2 eða 3 sinnum í mánuði	1	8,3%
		Einu sinni eða tvisvar	1	8,3%
		Aldrei	10	83,3%
		Svara ekki	1	—

Hversu oft hefur þú tekið þátt í að leggja annan nemenda í einelti?

Kyn	Skipting	Svar	Fjöldi	Hlutfall
Strákar	Önnur landsvæði	Nokkrum sinnum í viku	15	1,1%
		Um það bil einu sinni í viku	12	0,8%
		2 eða 3 sinnum í mánuði	24	1,7%
		Einu sinni eða tvisvar	165	11,7%
		Aldrei	1200	84,7%
		Svara ekki	54	—
	Norðurland eystra utan Akureyrar	Nokkrum sinnum í viku	1	2,2%
		Um það bil einu sinni í viku	0	0,0%
		2 eða 3 sinnum í mánuði	2	4,3%
		Einu sinni eða tvisvar	1	2,2%
		Aldrei	42	91,3%
		Svara ekki	0	—
		Borgarhólsskóli	Nokkrum sinnum í viku	0
Um það bil einu sinni í viku	0		0,0%	
2 eða 3 sinnum í mánuði	0		0,0%	
Einu sinni eða tvisvar	2		12,5%	
Aldrei	14		87,5%	
Svara ekki	0		—	

Einelti - þolandi - 7. bekkur

Mynd

Hversu oft hefur þú verið lögð/lagður/lagt í einelti í skólanum undanfarna tvo mánuði?

Skipting	Svar	Fjöldi	Hlutfall
Önnur landsvæði	Nokkrum sinnum í viku	51	1,8%
	Um það bil einu sinni í viku	63	2,2%
	2 eða 3 sinnum í mánuði	113	4,0%
	Einu sinni eða tvisvar	319	11,3%
	Aldrei	2280	80,7%
	Svara ekki	100	—
Norðurland eystra utan Akureyrar	Nokkrum sinnum í viku	1	1,2%
	Um það bil einu sinni í viku	1	1,2%
	2 eða 3 sinnum í mánuði	4	4,8%
	Einu sinni eða tvisvar	6	7,1%
	Aldrei	72	85,7%
	Svara ekki	0	—
Borgarhólsskóli	Nokkrum sinnum í viku	0	0,0%
	Um það bil einu sinni í viku	2	6,9%
	2 eða 3 sinnum í mánuði	1	3,4%
	Einu sinni eða tvisvar	3	10,3%
	Aldrei	23	79,3%
	Svara ekki	1	—

Einelti - þolandi - 7. bekkur - Strákar og stelpur

Mynd

Hversu oft hefur þú verið lögð/lagður/lagt í einelti í skólanum undanfarna tvo mánuði?

Kyn	Skipting	Svar	Fjöldi	Hlutfall
Stelpur	Önnur landsvæði	Nokkrum sinnum í viku	22	1,7%
		Um það bil einu sinni í viku	27	2,0%
		2 eða 3 sinnum í mánuði	51	3,9%
		Einu sinni eða tvisvar	162	12,3%
		Aldrei	1057	80,1%
		Svara ekki	38	—
	Norðurland eystra utan Akureyrar	Nokkrum sinnum í viku	1	3,0%
		Um það bil einu sinni í viku	1	3,0%
		2 eða 3 sinnum í mánuði	0	0,0%
		Einu sinni eða tvisvar	3	9,1%
		Aldrei	28	84,8%
		Svara ekki	0	—
		Borgarhólsskóli	Nokkrum sinnum í viku	0
Um það bil einu sinni í viku	0		0,0%	
2 eða 3 sinnum í mánuði	1		8,3%	
Einu sinni eða tvisvar	3		25,0%	
Aldrei	8		66,7%	
Svara ekki	1		—	

Hversu oft hefur þú verið lögð/lagður/lagt í einelti í skólanum undanfarna tvo mánuði?

Kyn	Skipting	Svar	Fjöldi	Hlutfall
Strákar	Önnur landsvæði	Nokkrum sinnum í viku	24	1,7%
		Um það bil einu sinni í viku	34	2,4%
		2 eða 3 sinnum í mánuði	53	3,7%
		Einu sinni eða tvisvar	143	10,1%
		Aldrei	1160	82,0%
		Svara ekki	56	—
	Norðurland eystra utan Akureyrar	Nokkrum sinnum í viku	0	0,0%
		Um það bil einu sinni í viku	0	0,0%
		2 eða 3 sinnum í mánuði	2	4,3%
		Einu sinni eða tvisvar	2	4,3%
		Aldrei	42	91,3%
		Svara ekki	0	—
	Borgarhólsskóli	Nokkrum sinnum í viku	0	0,0%
		Um það bil einu sinni í viku	1	6,2%
		2 eða 3 sinnum í mánuði	0	0,0%
		Einu sinni eða tvisvar	0	0,0%
		Aldrei	15	93,8%
		Svara ekki	0	—

Olweus - 7. bekkur

Mynd

Fundist einhvern verið að baktala þig

Skipting	Svar	Fjöldi	Hlutfall
Önnur landsvæði	Nokkrum sinnum í viku	338	11,9%
	Um það bil einu sinni í viku	280	9,8%
	2 eða 3 sinnum í mánuði	385	13,5%
	Einu sinni eða tvisvar	857	30,1%
	Aldrei	986	34,6%
	Svara ekki	80	—
Norðurland eystra utan Akureyrar	Nokkrum sinnum í viku	8	9,5%
	Um það bil einu sinni í viku	5	6,0%
	2 eða 3 sinnum í mánuði	12	14,3%
	Einu sinni eða tvisvar	27	32,1%
	Aldrei	32	38,1%
	Svara ekki	0	—
Borgarhólsskóli	Nokkrum sinnum í viku	1	3,3%
	Um það bil einu sinni í viku	2	6,7%
	2 eða 3 sinnum í mánuði	8	26,7%
	Einu sinni eða tvisvar	7	23,3%
	Aldrei	12	40,0%
	Svara ekki	0	—

Beitt/ur ofbeldi

Skipting	Svar	Fjöldi	Hlutfall
Önnur landsvæði	Nokkrum sinnum í viku	52	1,9%
	Um það bil einu sinni í viku	57	2,0%
	2 eða 3 sinnum í mánuði	75	2,7%
	Einu sinni eða tvisvar	302	10,8%
	Aldrei	2321	82,7%
	Svara ekki	119	—
Norðurland eystra utan Akureyrar	Nokkrum sinnum í viku	0	0,0%
	Um það bil einu sinni í viku	2	2,4%
	2 eða 3 sinnum í mánuði	3	3,6%
	Einu sinni eða tvisvar	10	11,9%
	Aldrei	69	82,1%
	Svara ekki	0	—
Borgarhólsskóli	Nokkrum sinnum í viku	0	0,0%
	Um það bil einu sinni í viku	0	0,0%
	2 eða 3 sinnum í mánuði	0	0,0%
	Einu sinni eða tvisvar	5	17,2%
	Aldrei	24	82,8%
	Svara ekki	1	—

Skilin/n/ð útundan

Skipting	Svar	Fjöldi	Hlutfall
Önnur landsvæði	Nokkrum sinnum í viku	67	2,4%
	Um það bil einu sinni í viku	88	3,1%
	2 eða 3 sinnum í mánuði	145	5,1%
	Einu sinni eða tvisvar	482	17,1%
	Aldrei	2036	72,2%
	Svara ekki	108	—
Norðurland eystra utan Akureyrar	Nokkrum sinnum í viku	0	0,0%
	Um það bil einu sinni í viku	1	1,2%
	2 eða 3 sinnum í mánuði	4	4,8%
	Einu sinni eða tvisvar	14	16,7%
	Aldrei	65	77,4%
	Svara ekki	0	—
Borgarhólsskóli	Nokkrum sinnum í viku	2	7,1%
	Um það bil einu sinni í viku	1	3,6%
	2 eða 3 sinnum í mánuði	0	0,0%
	Einu sinni eða tvisvar	7	25,0%
	Aldrei	18	64,3%
	Svara ekki	2	—

Einhver sagði eitthvað særandi við þig

Skipting	Svar	Fjöldi	Hlutfall
Önnur landsvæði	Nokkrum sinnum í viku	182	6,5%
	Um það bil einu sinni í viku	188	6,7%
	2 eða 3 sinnum í mánuði	298	10,6%
	Einu sinni eða tvisvar	877	31,1%
	Aldrei	1274	45,2%
	Svara ekki	107	—
Norðurland eystra utan Akureyrar	Nokkrum sinnum í viku	5	6,0%
	Um það bil einu sinni í viku	6	7,1%
	2 eða 3 sinnum í mánuði	7	8,3%
	Einu sinni eða tvisvar	24	28,6%
	Aldrei	42	50,0%
	Svara ekki	0	—
Borgarhólsskóli	Nokkrum sinnum í viku	1	3,3%
	Um það bil einu sinni í viku	3	10,0%
	2 eða 3 sinnum í mánuði	0	0,0%
	Einu sinni eða tvisvar	9	30,0%
	Aldrei	17	56,7%
	Svara ekki	0	—

Liðið illa yfir hvernig krakkarnir létu við þig

Skipting	Svar	Fjöldi	Hlutfall
Önnur landsvæði	Nokkrum sinnum í viku	110	3,9%
	Um það bil einu sinni í viku	123	4,4%
	2 eða 3 sinnum í mánuði	183	6,5%
	Einu sinni eða tvisvar	567	20,2%
	Aldrei	1827	65,0%
	Svara ekki	116	—
Norðurland eystra utan Akureyrar	Nokkrum sinnum í viku	1	1,2%
	Um það bil einu sinni í viku	3	3,6%
	2 eða 3 sinnum í mánuði	3	3,6%
	Einu sinni eða tvisvar	17	20,2%
	Aldrei	60	71,4%
	Svara ekki	0	—
Borgarhólsskóli	Nokkrum sinnum í viku	2	6,9%
	Um það bil einu sinni í viku	1	3,4%
	2 eða 3 sinnum í mánuði	1	3,4%
	Einu sinni eða tvisvar	3	10,3%
	Aldrei	22	75,9%
	Svara ekki	1	—

Liðið illa yfir hvað krakkarnir sögðu um þig á netinu

Skipting	Svar	Fjöldi	Hlutfall
Önnur landsvæði	Nokkrum sinnum í viku	56	2,0%
	Um það bil einu sinni í viku	45	1,6%
	2 eða 3 sinnum í mánuði	80	2,8%
	Einu sinni eða tvisvar	337	12,0%
	Aldrei	2291	81,6%
	Svara ekki	117	—
Norðurland eystra utan Akureyrar	Nokkrum sinnum í viku	1	1,2%
	Um það bil einu sinni í viku	1	1,2%
	2 eða 3 sinnum í mánuði	2	2,4%
	Einu sinni eða tvisvar	7	8,3%
	Aldrei	73	86,9%
	Svara ekki	0	—
Borgarhólsskóli	Nokkrum sinnum í viku	1	3,4%
	Um það bil einu sinni í viku	1	3,4%
	2 eða 3 sinnum í mánuði	0	0,0%
	Einu sinni eða tvisvar	2	6,9%
	Aldrei	25	86,2%
	Svara ekki	1	—

8. bekkur

Líkar skólinn - 8. bekkur

Mynd

Hvernig líkar þér í skólanum?

Skipting	Svar	Fjöldi	Hlutfall
Önnur landsvæði	Mér líkar alls ekki vel í skólanum	215	5,5%
	Mér líkar ekki vel í skólanum	542	13,8%
	Mér líkar þokkalega í skólanum	2272	57,8%
	Mér líkar mjög vel í skólanum	905	23,0%
	Svara ekki	16	—
Norðurland eystra utan Akureyrar	Mér líkar alls ekki vel í skólanum	5	5,7%
	Mér líkar ekki vel í skólanum	11	12,6%
	Mér líkar þokkalega í skólanum	45	51,7%
	Mér líkar mjög vel í skólanum	26	29,9%
	Svara ekki	0	—
Borgarhólsskóli	Mér líkar alls ekki vel í skólanum	1	4,2%
	Mér líkar ekki vel í skólanum	5	20,8%
	Mér líkar þokkalega í skólanum	14	58,3%
	Mér líkar mjög vel í skólanum	4	16,7%
	Svara ekki	0	—

Líkar skólinn - 8. bekkur - Strákar og stelpur

Mynd

Hvernig líkar þér í skólanum?

Kyn	Skipting	Svar	Fjöldi	Hlutfall
Stelpur	Önnur landsvæði	Mér líkar alls ekki vel í skólanum	97	5,4%
		Mér líkar ekki vel í skólanum	277	15,5%
		Mér líkar þokkalega í skólanum	1078	60,4%
		Mér líkar mjög vel í skólanum	334	18,7%
		Svara ekki	7	—
	Norðurland eystra utan Akureyrar	Mér líkar alls ekki vel í skólanum	2	4,9%
		Mér líkar ekki vel í skólanum	6	14,6%
		Mér líkar þokkalega í skólanum	19	46,3%
		Mér líkar mjög vel í skólanum	14	34,1%
		Svara ekki	0	—
	Borgarhólsskóli	Mér líkar alls ekki vel í skólanum	0	0,0%
		Mér líkar ekki vel í skólanum	2	15,4%
		Mér líkar þokkalega í skólanum	9	69,2%
		Mér líkar mjög vel í skólanum	2	15,4%
		Svara ekki	0	—

Hvernig líkar þér í skólanum?

Kyn	Skipting	Svar	Fjöldi	Hlutfall
Strákar	Önnur landsvæði	Mér líkar alls ekki vel í skólanum	98	4,9%
		Mér líkar ekki vel í skólanum	230	11,5%
		Mér líkar þokkalega í skólanum	1111	55,7%
		Mér líkar mjög vel í skólanum	556	27,9%
		Svara ekki	7	—
	Norðurland eystra utan Akureyrar	Mér líkar alls ekki vel í skólanum	2	4,5%
		Mér líkar ekki vel í skólanum	5	11,4%
		Mér líkar þokkalega í skólanum	25	56,8%
		Mér líkar mjög vel í skólanum	12	27,3%
		Svara ekki	0	—
Borgarhólsskóli	Mér líkar alls ekki vel í skólanum	1	9,1%	
	Mér líkar ekki vel í skólanum	3	27,3%	
	Mér líkar þokkalega í skólanum	5	45,5%	
	Mér líkar mjög vel í skólanum	2	18,2%	
	Svara ekki	0	—	

Álaga vegna heimanáms - 8. bekkur

Mynd

Hversu miklu álagi verður þú fyrir vegna skólanámsins?

Skipting	Svar	Fjöldi	Hlutfall
Önnur landsvæði	Miklu	577	14,7%
	Nokkru	1437	36,6%
	Litlu	1525	38,8%
	Engu	390	9,9%
	Svara ekki	21	—
Norðurland eystra utan Akureyrar	Miklu	13	14,9%
	Nokkru	24	27,6%
	Litlu	39	44,8%
	Engu	11	12,6%
	Svara ekki	0	—
Borgarhólsskóli	Miklu	4	16,7%
	Nokkru	12	50,0%
	Litlu	7	29,2%
	Engu	1	4,2%
	Svara ekki	0	—

Álaga vegna heimanáms - 8. bekkur - Strákar og stelpur

Mynd

Hversu miklu álagi verður þú fyrir vegna skólanámsins?

Kyn	Skipting	Svar	Fjöldi	Hlutfall
Stelpur	Önnur landsvæði	Miklu	344	19,3%
		Nokkru	779	43,7%
		Litlu	564	31,6%
		Engu	96	5,4%
		Svara ekki	10	—
	Norðurland eystra utan Akureyrar	Miklu	8	19,5%
		Nokkru	12	29,3%
		Litlu	15	36,6%
		Engu	6	14,6%
		Svara ekki	0	—
	Borgarhólsskóli	Miklu	2	15,4%
		Nokkru	6	46,2%
		Litlu	4	30,8%
		Engu	1	7,7%
		Svara ekki	0	—

Hversu miklu álagi verður þú fyrir vegna skólanámsins?

Kyn	Skipting	Svar	Fjöldi	Hlutfall
Strákar	Önnur landsvæði	Miklu	187	9,4%
		Nokkru	605	30,3%
		Litlu	923	46,3%
		Engu	280	14,0%
		Svara ekki	7	—
	Norðurland eystra utan Akureyrar	Miklu	4	9,1%
		Nokkru	12	27,3%
		Litlu	23	52,3%
		Engu	5	11,4%
		Svara ekki	0	—
	Borgarhólsskóli	Miklu	2	18,2%
		Nokkru	6	54,5%
		Litlu	3	27,3%
		Engu	0	0,0%
		Svara ekki	0	—

Finnst kennurum annt um mig - 8. bekkur

Mynd

Mér finnst kennurunum mínum vera annt um mig sem einstakling

Skipting	Svar	Fjöldi	Hlutfall
Önnur landsvæði	Mjög ósammála	147	3,8%
	Ósammála	267	6,9%
	Hvorki né	1055	27,1%
	Sammála	1801	46,2%
	Mjög sammála	627	16,1%
	Svara ekki	53	—
Norðurland eystra utan Akureyrar	Mjög ósammála	2	2,3%
	Ósammála	4	4,7%
	Hvorki né	18	20,9%
	Sammála	37	43,0%
	Mjög sammála	25	29,1%
	Svara ekki	1	—
Borgarhólsskóli	Mjög ósammála	2	8,3%
	Ósammála	2	8,3%
	Hvorki né	6	25,0%
	Sammála	8	33,3%
	Mjög sammála	6	25,0%
	Svara ekki	0	—

Finnst kennurum annt um mig - 8. bekkur - Strákar og stelpur

Mynd

Mér finnst kennurunum mínum vera annt um mig sem einstakling

Kyn	Skipting	Svar	Fjöldi	Hlutfall
Stelpur	Önnur landsvæði	Mjög ósammála	57	3,2%
		Ósammála	129	7,3%
		Hvorki né	517	29,3%
		Sammála	819	46,3%
		Mjög sammála	245	13,9%
		Svara ekki	26	—
		Mjög ósammála	1	2,4%
	Norðurland eystra utan Akureyrar	Ósammála	1	2,4%
		Hvorki né	13	31,7%
		Sammála	14	34,1%
		Mjög sammála	12	29,3%
		Svara ekki	0	—
		Mjög ósammála	1	7,7%
		Ósammála	1	7,7%
	Borgarhólsskóli	Hvorki né	4	30,8%
		Sammála	5	38,5%
		Mjög sammála	2	15,4%
		Svara ekki	0	—

Mér finnst kennurunum mínum vera annt um mig sem einstakling

Kyn	Skipting	Svar	Fjöldi	Hlutfall
Strákar	Önnur landsvæði	Mjög ósammála	73	3,7%
		Ósammála	120	6,1%
		Hvorki né	495	25,0%
		Sammála	922	46,6%
		Mjög sammála	367	18,6%
		Svara ekki	25	—
		Mjög ósammála	1	2,3%
	Norðurland eystra utan Akureyrar	Ósammála	2	4,7%
		Hvorki né	5	11,6%
		Sammála	23	53,5%
		Mjög sammála	12	27,9%
		Svara ekki	1	—
		Mjög ósammála	1	9,1%
	Borgarhólsskóli	Ósammála	1	9,1%
		Hvorki né	2	18,2%
		Sammála	3	27,3%
		Mjög sammála	4	36,4%
		Svara ekki	0	—

Traust á kennurum - 8. bekkur

Mynd

Ég treysti kennurunum mínum

Skipting	Svar	Fjöldi	Hlutfall
Önnur landsvæði	Mjög ósammála	294	7,5%
	Ósammála	447	11,4%
	Hvorki né	988	25,1%
	Sammála	1616	41,0%
	Mjög sammála	593	15,1%
	Svara ekki	12	—
Norðurland eystra utan Akureyrar	Mjög ósammála	5	5,7%
	Ósammála	8	9,2%
	Hvorki né	20	23,0%
	Sammála	35	40,2%
	Mjög sammála	19	21,8%
	Svara ekki	0	—
Borgarhólsskóli	Mjög ósammála	2	8,3%
	Ósammála	1	4,2%
	Hvorki né	7	29,2%
	Sammála	8	33,3%
	Mjög sammála	6	25,0%
	Svara ekki	0	—

Traust á kennurum - 8. bekkur - Strákar og stelpur
Mynd

Ég treysti kennurunum mínum

Kyn	Skipting	Svar	Fjöldi	Hlutfall
Stelpur	Önnur landsvæði	Mjög ósammála	136	7,6%
		Ósammála	248	13,9%
		Hvorki né	526	29,5%
		Sammála	662	37,1%
		Mjög sammála	212	11,9%
		Svara ekki	9	—
		Mjög ósammála	3	7,3%
	Norðurland eystra utan Akureyrar	Ósammála	4	9,8%
		Hvorki né	14	34,1%
		Sammála	13	31,7%
		Mjög sammála	7	17,1%
		Svara ekki	0	—
		Mjög ósammála	1	7,7%
		Ósammála	1	7,7%
	Borgarhólsskóli	Hvorki né	4	30,8%
		Sammála	6	46,2%
		Mjög sammála	1	7,7%
		Svara ekki	0	—

Ég treysti kennurunum mínum

Kyn	Skipting	Svar	Fjöldi	Hlutfall
Strákar	Önnur landsvæði	Mjög ósammála	135	6,8%
		Ósammála	177	8,9%
		Hvorki né	425	21,3%
		Sammála	897	44,9%
		Mjög sammála	365	18,3%
		Svara ekki	3	—
		Mjög ósammála	2	4,5%
	Norðurland eystra utan Akureyrar	Ósammála	3	6,8%
		Hvorki né	6	13,6%
		Sammála	22	50,0%
		Mjög sammála	11	25,0%
		Svara ekki	0	—
		Mjög ósammála	1	9,1%
	Borgarhólsskóli	Ósammála	0	0,0%
		Hvorki né	3	27,3%
		Sammála	2	18,2%
		Mjög sammála	5	45,5%
		Svara ekki	0	—

Virgni nemenda - 8. bekkur

Mynd

Nemendur taka þátt í að skipuleggja skólaviðburði

Skipting	Svar	Fjöldi	Hlutfall
Önnur landsvæði	Mjög ósammála	259	6,7%
	Ósammála	412	10,6%
	Hvorki né	1423	36,8%
	Sammála	1394	36,0%
	Mjög sammála	381	9,8%
	Svara ekki	81	—
Norðurland eystra utan Akureyrar	Mjög ósammála	6	7,1%
	Ósammála	8	9,4%
	Hvorki né	28	32,9%
	Sammála	37	43,5%
	Mjög sammála	6	7,1%
	Svara ekki	2	—
Borgarhólsskóli	Mjög ósammála	1	4,3%
	Ósammála	1	4,3%
	Hvorki né	6	26,1%
	Sammála	15	65,2%
	Mjög sammála	0	0,0%
	Svara ekki	1	—

Nemendur fá oft tækifæri til að skipuleggja skólaverkefni

Skipting	Svar	Fjöldi	Hlutfall
Önnur landsvæði	Mjög ósammála	352	9,1%
	Ósammála	656	16,9%
	Hvorki né	1393	35,8%
	Sammála	1238	31,8%
	Mjög sammála	250	6,4%
	Svara ekki	61	—
Norðurland eystra utan Akureyrar	Mjög ósammála	4	4,7%
	Ósammála	12	14,1%
	Hvorki né	27	31,8%
	Sammála	34	40,0%
	Mjög sammála	8	9,4%
	Svara ekki	2	—
Borgarhólsskóli	Mjög ósammála	0	0,0%
	Ósammála	4	16,7%
	Hvorki né	12	50,0%
	Sammála	7	29,2%
	Mjög sammála	1	4,2%
	Svara ekki	0	—

Tekið er mark á hugmyndum nemenda

Skipting	Svar	Fjöldi	Hlutfall
Önnur landsvæði	Mjög ósammála	214	5,5%
	Ósammála	445	11,4%
	Hvorki né	1274	32,6%
	Sammála	1672	42,8%
	Mjög sammála	305	7,8%
	Svara ekki	40	—
Norðurland eystra utan Akureyrar	Mjög ósammála	6	7,0%
	Ósammála	2	2,3%
	Hvorki né	21	24,4%
	Sammála	42	48,8%
	Mjög sammála	15	17,4%
	Svara ekki	1	—
Borgarhólsskóli	Mjög ósammála	0	0,0%
	Ósammála	3	12,5%
	Hvorki né	7	29,2%
	Sammála	13	54,2%
	Mjög sammála	1	4,2%
	Svara ekki	0	—

Tilheyra - 8. bekkur

Mynd

Mér finnst ég vera utangarðs í skólanum

Skipting	Svar	Fjöldi	Hlutfall
Önnur landsvæði	Mjög sammála	177	4,5%
	Sammála	471	12,0%
	Ósammála	1832	46,8%
	Mjög ósammála	1433	36,6%
	Svara ekki	37	—
Norðurland eystra utan Akureyrar	Mjög sammála	2	2,3%
	Sammála	12	14,0%
	Ósammála	40	46,5%
	Mjög ósammála	32	37,2%
	Svara ekki	1	—
Borgarhólsskóli	Mjög sammála	1	4,2%
	Sammála	2	8,3%
	Ósammála	12	50,0%
	Mjög ósammála	9	37,5%
	Svara ekki	0	—

Mér finnst ég tilheyra í skólanum

Skipting	Svar	Fjöldi	Hlutfall
Önnur landsvæði	Mjög ósammála	182	4,7%
	Ósammála	710	18,3%
	Sammála	2277	58,6%
	Mjög sammála	716	18,4%
	Svara ekki	65	—
Norðurland eystra utan Akureyrar	Mjög ósammála	5	5,7%
	Ósammála	14	16,1%
	Sammála	46	52,9%
	Mjög sammála	22	25,3%
	Svara ekki	0	—
Borgarhólsskóli	Mjög ósammála	3	12,5%
	Ósammála	5	20,8%
	Sammála	14	58,3%
	Mjög sammála	2	8,3%
	Svara ekki	0	—

Öðrum nemendum virðist líka vel við mig

Skipting	Svar	Fjöldi	Hlutfall
Önnur landsvæði	Mjög ósammála	123	3,2%
	Ósammála	601	15,4%
	Sammála	2529	65,0%
	Mjög sammála	639	16,4%
	Svara ekki	58	—
Norðurland eystra utan Akureyrar	Mjög ósammála	3	3,4%
	Ósammála	13	14,9%
	Sammála	56	64,4%
	Mjög sammála	15	17,2%
	Svara ekki	0	—
Borgarhólsskóli	Mjög ósammála	1	4,2%
	Ósammála	5	20,8%
	Sammála	15	62,5%
	Mjög sammála	3	12,5%
	Svara ekki	0	—

Lestur - 8. bekkur

Mynd

Í frítíma þínum af því að þig langar til þess?

Skipting	Svar	Fjöldi	Hlutfall
Önnur landsvæði	Aldrei eða næstum aldrei	1288	33,3%
	Einu sinni á ári eða sjaldnar	285	7,4%
	Nokkrum sinnum á ári	687	17,8%
	Í hverjum mánuði	645	16,7%
	Í hverri viku	638	16,5%
	Á hverjum degi	325	8,4%
	Svara ekki	82	—
Norðurland eystra utan Akureyrar	Aldrei eða næstum aldrei	26	30,2%
	Einu sinni á ári eða sjaldnar	4	4,7%
	Nokkrum sinnum á ári	13	15,1%
	Í hverjum mánuði	13	15,1%
	Í hverri viku	23	26,7%
	Á hverjum degi	7	8,1%
	Svara ekki	1	—
Borgarhólsskóli	Aldrei eða næstum aldrei	5	20,8%
	Einu sinni á ári eða sjaldnar	1	4,2%
	Nokkrum sinnum á ári	5	20,8%
	Í hverjum mánuði	7	29,2%
	Í hverri viku	5	20,8%
	Á hverjum degi	1	4,2%
	Svara ekki	0	—

dagblöð eða fréttasíður á netinu í frítíma þínum af því að þig langar til þess?

Skipting	Svar	Fjöldi	Hlutfall
Önnur landsvæði	Aldrei eða næstum aldrei	1675	43,1%
	Einu sinni á ári eða sjaldnar	411	10,6%
	Nokkrum sinnum á ári	643	16,6%
	Í hverjum mánuði	549	14,1%
	Í hverri viku	448	11,5%
	Á hverjum degi	156	4,0%
	Svara ekki	68	—
Norðurland eystra utan Akureyrar	Aldrei eða næstum aldrei	41	47,1%
	Einu sinni á ári eða sjaldnar	10	11,5%
	Nokkrum sinnum á ári	18	20,7%
	Í hverjum mánuði	10	11,5%
	Í hverri viku	7	8,0%
	Á hverjum degi	1	1,1%
	Svara ekki	0	—
Borgarhólsskóli	Aldrei eða næstum aldrei	4	16,7%
	Einu sinni á ári eða sjaldnar	4	16,7%
	Nokkrum sinnum á ári	5	20,8%
	Í hverjum mánuði	2	8,3%
	Í hverri viku	8	33,3%
	Á hverjum degi	1	4,2%
	Svara ekki	0	—

fræðsluefni eða horfir á fræðslumyndbönd á netinu í frítíma þínum af því að þig langar til þess?

Skipting	Svar	Fjöldi	Hlutfall
Önnur landsvæði	Aldrei eða næstum aldrei	1044	27,0%
	Einu sinni á ári eða sjaldnar	489	12,7%
	Nokkrum sinnum á ári	731	18,9%
	Í hverjum mánuði	728	18,8%
	Í hverri viku	609	15,8%
	Á hverjum degi	263	6,8%
	Svara ekki	86	—
	Norðurland eystra utan Akureyrar	Aldrei eða næstum aldrei	27
Norðurland eystra utan Akureyrar	Einu sinni á ári eða sjaldnar	13	14,9%
	Nokkrum sinnum á ári	13	14,9%
	Í hverjum mánuði	15	17,2%
	Í hverri viku	16	18,4%
	Á hverjum degi	3	3,4%
	Svara ekki	0	—
	Borgarhólsskóli	Aldrei eða næstum aldrei	6
Borgarhólsskóli	Einu sinni á ári eða sjaldnar	2	8,3%
	Nokkrum sinnum á ári	7	29,2%
	Í hverjum mánuði	5	20,8%
	Í hverri viku	2	8,3%
	Á hverjum degi	2	8,3%
	Svara ekki	0	—

Preyta í skóla - 8. bekkur

Mynd

Hve oft finnst þér þú vera þreyttur í skólanum?

Skipting	Svar	Fjöldi	Hlutfall
Önnur landsvæði	Næstum aldrei	340	8,7%
	Fáa skóladaga	776	19,9%
	Suma skóladaga	1282	32,8%
	Flesta skóladaga	798	20,4%
	Næstum alla skóladaga	709	18,2%
	Svara ekki	45	—
Norðurland eystra utan Akureyrar	Næstum aldrei	7	8,0%
	Fáa skóladaga	24	27,6%
	Suma skóladaga	21	24,1%
	Flesta skóladaga	21	24,1%
	Næstum alla skóladaga	14	16,1%
	Svara ekki	0	—
Borgarhólsskóli	Næstum aldrei	1	4,2%
	Fáa skóladaga	3	12,5%
	Suma skóladaga	9	37,5%
	Flesta skóladaga	7	29,2%
	Næstum alla skóladaga	4	16,7%
	Svara ekki	0	—

Preyta í skóla - 8. bekkur - Strákar og stelpur
Mynd

Hve oft finnst þér þú vera þreyttur í skólanum?

Kyn	Skipting	Svar	Fjöldi	Hlutfall
Stelpur	Önnur landsvæði	Næstum aldrei	103	5,8%
		Fáa skóladaga	282	15,9%
		Suma skóladaga	600	33,8%
		Flesta skóladaga	435	24,5%
		Næstum alla skóladaga	355	20,0%
		Svara ekki	18	—
	Norðurland eystra utan Akureyrar	Næstum aldrei	3	7,3%
		Fáa skóladaga	8	19,5%
		Suma skóladaga	7	17,1%
		Flesta skóladaga	16	39,0%
		Næstum alla skóladaga	7	17,1%
		Svara ekki	0	—
	Borgarhólsskóli	Næstum aldrei	0	0,0%
		Fáa skóladaga	2	15,4%
		Suma skóladaga	5	38,5%
		Flesta skóladaga	2	15,4%
		Næstum alla skóladaga	4	30,8%
		Svara ekki	0	—

Hve oft finnst þér þú vera þreyttur í skólanum?

Kyn	Skipting	Svar	Fjöldi	Hlutfall
Strákar	Önnur landsvæði	Næstum aldrei	227	11,4%
		Fáa skóladaga	478	24,1%
		Suma skóladaga	647	32,6%
		Flesta skóladaga	328	16,5%
		Næstum alla skóladaga	303	15,3%
		Svara ekki	19	—
	Norðurland eystra utan Akureyrar	Næstum aldrei	4	9,1%
		Fáa skóladaga	16	36,4%
		Suma skóladaga	13	29,5%
		Flesta skóladaga	5	11,4%
		Næstum alla skóladaga	6	13,6%
		Svara ekki	0	—
		Borgarhólsskóli	Næstum aldrei	1
Fáa skóladaga	1		9,1%	
Suma skóladaga	4		36,4%	
Flesta skóladaga	5		45,5%	
Næstum alla skóladaga	0		0,0%	
Svara ekki	0		—	

Truflandi hávaði í kennslustund - 8. bekkur

Mynd

Hversu oft finnst þér vera truflandi hávaði í kennslustofunni?

Skipting	Svar	Fjöldi	Hlutfall
Önnur landsvæði	Alltaf	331	8,4%
	Oft	972	24,7%
	Stundum	1435	36,4%
	Sjaldan	923	23,4%
	Aldrei	281	7,1%
	Svara ekki	8	—
Norðurland eystra utan Akureyrar	Alltaf	5	5,7%
	Oft	30	34,5%
	Stundum	24	27,6%
	Sjaldan	26	29,9%
	Aldrei	2	2,3%
	Svara ekki	0	—
Borgarhólsskóli	Alltaf	1	4,2%
	Oft	4	16,7%
	Stundum	15	62,5%
	Sjaldan	4	16,7%
	Aldrei	0	0,0%
	Svara ekki	0	—

Truflandi hávaði í kennslustund - 8. bekkur - Strákar og stelpur

Mynd

Hversu oft finnst þér vera truflandi hávaði í kennslustofunni?

Kyn	Skipting	Svar	Fjöldi	Hlutfall
Stelpur	Önnur landsvæði	Alltaf	168	9,4%
		Oft	493	27,5%
		Stundum	691	38,6%
		Sjaldan	347	19,4%
		Aldrei	91	5,1%
		Svara ekki	3	—
	Norðurland eystra utan Akureyrar	Alltaf	2	4,9%
		Oft	16	39,0%
		Stundum	14	34,1%
		Sjaldan	8	19,5%
		Aldrei	1	2,4%
	Borgarhólsskóli	Svara ekki	0	—
		Alltaf	0	0,0%
		Oft	1	7,7%
		Stundum	11	84,6%
Sjaldan		1	7,7%	
Aldrei		0	0,0%	
	Svara ekki	0	—	

Hversu oft finnst þér vera truflandi hávaði í kennslustofunni?

Kyn	Skipting	Svar	Fjöldi	Hlutfall	
Strákar	Önnur landsvæði	Alltaf	132	6,6%	
		Oft	418	20,9%	
		Stundum	715	35,8%	
		Sjaldan	552	27,6%	
		Aldrei	182	9,1%	
		Svara ekki	3	—	
		Alltaf	2	4,5%	
	Norðurland eystra utan Akureyrar	Oft	14	31,8%	
		Stundum	9	20,5%	
		Sjaldan	18	40,9%	
		Aldrei	1	2,3%	
		Svara ekki	0	—	
		Borgarhólsskóli	Alltaf	1	9,1%
			Oft	3	27,3%
			Stundum	4	36,4%
Sjaldan	3		27,3%		
Aldrei	0		0,0%		
		Svara ekki	0	—	

Andleg einkenni - 8. bekkur

Mynd

Verið döpur/dapur/dapurt

Skipting	Svar	Fjöldi	Hlutfall
Önnur landsvæði	Aldrei	674	17,3%
	Sjaldan	1169	30,1%
	Um það bil mánaðarlega	522	13,4%
	Um það bil vikulega	539	13,9%
	Oftar en einu sinni í viku	531	13,7%
	Hér um bil daglega	452	11,6%
	Svara ekki	63	—
Norðurland eystra utan Akureyrar	Aldrei	10	11,5%
	Sjaldan	34	39,1%
	Um það bil mánaðarlega	10	11,5%
	Um það bil vikulega	9	10,3%
	Oftar en einu sinni í viku	11	12,6%
	Hér um bil daglega	13	14,9%
	Svara ekki	0	—
Borgarhólsskóli	Aldrei	2	8,3%
	Sjaldan	6	25,0%
	Um það bil mánaðarlega	5	20,8%
	Um það bil vikulega	3	12,5%
	Oftar en einu sinni í viku	2	8,3%
	Hér um bil daglega	6	25,0%
	Svara ekki	0	—

Verið pirruð/pirraður/pirrað

Skipting	Svar	Fjöldi	Hlutfall
Önnur landsvæði	Aldrei	158	4,0%
	Sjaldan	643	16,5%
	Um það bil mánaðarlega	579	14,8%
	Um það bil vikulega	820	21,0%
	Oftar en einu sinni í viku	904	23,2%
	Hér um bil daglega	798	20,5%
	Svara ekki	48	—
Norðurland eystra utan Akureyrar	Aldrei	3	3,5%
	Sjaldan	14	16,3%
	Um það bil mánaðarlega	19	22,1%
	Um það bil vikulega	13	15,1%
	Oftar en einu sinni í viku	19	22,1%
	Hér um bil daglega	18	20,9%
	Svara ekki	1	—
Borgarhólsskóli	Aldrei	0	0,0%
	Sjaldan	3	12,5%
	Um það bil mánaðarlega	2	8,3%
	Um það bil vikulega	4	16,7%
	Oftar en einu sinni í viku	9	37,5%
	Hér um bil daglega	6	25,0%
	Svara ekki	0	—

Verið kvíðin/kvíðinn/kvíðið

Skipting	Svar	Fjöldi	Hlutfall
Önnur landsvæði	Aldrei	448	11,5%
	Sjaldan	921	23,6%
	Um það bil mánaðarlega	545	14,0%
	Um það bil vikulega	598	15,3%
	Oftar en einu sinni í viku	587	15,0%
	Hér um bil daglega	804	20,6%
	Svara ekki	47	—
Norðurland eystra utan Akureyrar	Aldrei	13	14,9%
	Sjaldan	23	26,4%
	Um það bil mánaðarlega	10	11,5%
	Um það bil vikulega	14	16,1%
	Oftar en einu sinni í viku	13	14,9%
	Hér um bil daglega	14	16,1%
	Svara ekki	0	—
Borgarhólsskóli	Aldrei	2	8,3%
	Sjaldan	5	20,8%
	Um það bil mánaðarlega	2	8,3%
	Um það bil vikulega	4	16,7%
	Oftar en einu sinni í viku	4	16,7%
	Hér um bil daglega	7	29,2%
	Svara ekki	0	—

Átt erfitt með að sofna

Skipting	Svar	Fjöldi	Hlutfall
Önnur landsvæði	Aldrei	567	14,5%
	Sjaldan	1083	27,7%
	Um það bil mánaðarlega	499	12,8%
	Um það bil vikulega	575	14,7%
	Oftar en einu sinni í viku	613	15,7%
	Hér um bil daglega	575	14,7%
	Svara ekki	38	—
Norðurland eystra utan Akureyrar	Aldrei	19	21,8%
	Sjaldan	22	25,3%
	Um það bil mánaðarlega	11	12,6%
	Um það bil vikulega	9	10,3%
	Oftar en einu sinni í viku	13	14,9%
	Hér um bil daglega	13	14,9%
	Svara ekki	0	—
Borgarhólsskóli	Aldrei	1	4,2%
	Sjaldan	8	33,3%
	Um það bil mánaðarlega	5	20,8%
	Um það bil vikulega	2	8,3%
	Oftar en einu sinni í viku	4	16,7%
	Hér um bil daglega	4	16,7%
	Svara ekki	0	—

Líkamleg einkenni - 8. bekkur

Mynd

Höfuðverk

Skipting	Svar	Fjöldi	Hlutfall
Önnur landsvæði	Aldrei	206	5,3%
	Sjaldan	1034	26,6%
	Um það bil mánaðarlega	718	18,5%
	Um það bil vikulega	775	19,9%
	Oftar en einu sinni í viku	700	18,0%
	Hér um bil daglega	457	11,7%
	Svara ekki	60	—
Norðurland eystra utan Akureyrar	Aldrei	5	5,7%
	Sjaldan	28	32,2%
	Um það bil mánaðarlega	16	18,4%
	Um það bil vikulega	20	23,0%
	Oftar en einu sinni í viku	11	12,6%
	Hér um bil daglega	7	8,0%
	Svara ekki	0	—
Borgarhólsskóli	Aldrei	0	0,0%
	Sjaldan	7	29,2%
	Um það bil mánaðarlega	1	4,2%
	Um það bil vikulega	5	20,8%
	Oftar en einu sinni í viku	8	33,3%
	Hér um bil daglega	3	12,5%
	Svara ekki	0	—

Magaverk

Skipting	Svar	Fjöldi	Hlutfall
Önnur landsvæði	Aldrei	278	7,1%
	Sjaldan	1193	30,5%
	Um það bil mánaðarlega	910	23,2%
	Um það bil vikulega	664	17,0%
	Oftar en einu sinni í viku	559	14,3%
	Hér um bil daglega	312	8,0%
	Svara ekki	34	—
Norðurland eystra utan Akureyrar	Aldrei	6	6,9%
	Sjaldan	28	32,2%
	Um það bil mánaðarlega	26	29,9%
	Um það bil vikulega	15	17,2%
	Oftar en einu sinni í viku	8	9,2%
	Hér um bil daglega	4	4,6%
	Svara ekki	0	—
Borgarhólsskóli	Aldrei	1	4,2%
	Sjaldan	5	20,8%
	Um það bil mánaðarlega	5	20,8%
	Um það bil vikulega	5	20,8%
	Oftar en einu sinni í viku	8	33,3%
	Hér um bil daglega	0	0,0%
	Svara ekki	0	—

Bakverk

Skipting	Svar	Fjöldi	Hlutfall
Önnur landsvæði	Aldrei	630	16,1%
	Sjaldan	1266	32,4%
	Um það bil mánaðarlega	627	16,0%
	Um það bil vikulega	524	13,4%
	Oftar en einu sinni í viku	466	11,9%
	Hér um bil daglega	396	10,1%
	Svara ekki	41	—
Norðurland eystra utan Akureyrar	Aldrei	22	25,3%
	Sjaldan	29	33,3%
	Um það bil mánaðarlega	15	17,2%
	Um það bil vikulega	8	9,2%
	Oftar en einu sinni í viku	8	9,2%
	Hér um bil daglega	5	5,7%
	Svara ekki	0	—
Borgarhólsskóli	Aldrei	1	4,2%
	Sjaldan	9	37,5%
	Um það bil mánaðarlega	1	4,2%
	Um það bil vikulega	7	29,2%
	Oftar en einu sinni í viku	1	4,2%
	Hér um bil daglega	5	20,8%
	Svara ekki	0	—

Svima

Skipting	Svar	Fjöldi	Hlutfall
Önnur landsvæði	Aldrei	779	19,9%
	Sjaldan	1282	32,8%
	Um það bil mánaðarlega	537	13,7%
	Um það bil vikulega	449	11,5%
	Oftar en einu sinni í viku	474	12,1%
	Hér um bil daglega	387	9,9%
	Svara ekki	42	—
Norðurland eystra utan Akureyrar	Aldrei	20	23,0%
	Sjaldan	31	35,6%
	Um það bil mánaðarlega	10	11,5%
	Um það bil vikulega	11	12,6%
	Oftar en einu sinni í viku	6	6,9%
	Hér um bil daglega	9	10,3%
	Svara ekki	0	—
Borgarhólsskóli	Aldrei	5	20,8%
	Sjaldan	5	20,8%
	Um það bil mánaðarlega	3	12,5%
	Um það bil vikulega	7	29,2%
	Oftar en einu sinni í viku	0	0,0%
	Hér um bil daglega	4	16,7%
	Svara ekki	0	—

Hreyfing - almennt - 8. bekkur

Mynd

\begin{table}[H]

\caption{Líkamleg hreyfing er hvers konar hreyfing sem eykur hjartslátt þinn og gerir þig stundum [Field-Q2_4_physact60]. Líkamleg hreyfing getur meðal annars átt sér stað í íþróttum, í skólanum, í leik með vinum eða á leiðinni í og úr skóla. Dæmi um líkamlega hreyfingu eru hlaup, röskleg ganga, línu skautar, hjólreiðar, dans, hjólabretti, sund, fótbolti, körfubolti, handbolti, skíði og snjóþretti.

Af síðastliðnum 7 dögum, hversu marga daga hefur þú stundað líkamlega hreyfingu samanlagt í 60 mínútur eða meira á dag?}

Skipting	Svar	Fjöldi	Hlutfall
Önnur landsvæði	7 daga	791	20,4%
	6 daga	581	15,0%
	5 daga	638	16,5%
	4 daga	579	15,0%
	3 daga	436	11,3%
	2 daga	334	8,6%
	1 dag	230	5,9%
	Engan dag	279	7,2%
	Svara ekki	82	—
Norðurland eystra utan Akureyrar	7 daga	15	17,4%
	6 daga	15	17,4%
	5 daga	16	18,6%
	4 daga	12	14,0%
	3 daga	14	16,3%
	2 daga	5	5,8%
	1 dag	5	5,8%
	Engan dag	4	4,7%
	Svara ekki	1	—
Borgarhólsskóli	7 daga	3	12,5%
	6 daga	3	12,5%
	5 daga	4	16,7%
	4 daga	4	16,7%
	3 daga	7	29,2%
	2 daga	2	8,3%
	1 dag	1	4,2%
	Engan dag	0	0,0%
	Svara ekki	0	—

\end{table}

Svefntími - 8. bekkur

Mynd

Hvenær ferðu yfirleitt að sofa þegar það er skóli daginn eftir?

Skipting	Svar	Fjöldi	Hlutfall
Önnur landsvæði	02:00	126	3,2%
	01:30	59	1,5%
	01:00	103	2,6%
	00:30	169	4,3%
	00:00	263	6,8%
	23:30	464	11,9%
	23:00	764	19,6%
	22:30	963	24,7%
	22:00	663	17,0%
	21:30	208	5,3%
	Ekki seinna en 21:00	113	2,9%
	Svara ekki	55	—
	Norðurland eystra utan Akureyrar	02:00	1
01:30		4	4,7%
01:00		1	1,2%
00:30		1	1,2%
00:00		4	4,7%
23:30		7	8,2%
23:00		19	22,4%
22:30		18	21,2%
22:00		16	18,8%
21:30		8	9,4%
Ekki seinna en 21:00		6	7,1%
Svara ekki		2	—
Borgarhólsskóli		02:00	0
	01:30	0	0,0%
	01:00	2	8,3%
	00:30	1	4,2%
	00:00	1	4,2%
	23:30	3	12,5%
	23:00	6	25,0%
	22:30	5	20,8%
	22:00	2	8,3%
	21:30	4	16,7%
	Ekki seinna en 21:00	0	0,0%
	Svara ekki	0	—

Svefntími - 8. bekkur - Strákar og stelpur

Mynd

Hvenær ferðu yfirleitt að sofa þegar það er skóli daginn eftir?

Kyn	Skipting	Svar	Fjöldi	Hlutfall
Stelpur	Önnur landsvæði	02:00	56	3,2%
		01:30	32	1,8%
		01:00	49	2,8%
		00:30	83	4,7%
		00:00	127	7,2%
		23:30	242	13,6%
		23:00	355	20,0%
		22:30	427	24,1%
		22:00	274	15,5%
		21:30	95	5,4%
		Ekki seinna en 21:00	33	1,9%
		Svara ekki	20	—
		Norðurland eystra utan Akureyrar	02:00	1
	01:30		1	2,4%
	01:00		1	2,4%
	00:30		0	0,0%
	00:00		2	4,9%
	23:30		5	12,2%
	23:00		12	29,3%
	22:30		5	12,2%
	22:00		8	19,5%
	21:30		3	7,3%
	Borgarhólsskóli	Ekki seinna en 21:00	3	7,3%
Svara ekki		0	—	
02:00		0	0,0%	
01:30		0	0,0%	
01:00		2	15,4%	
00:30		0	0,0%	
00:00		1	7,7%	
23:30		3	23,1%	
23:00		1	7,7%	
22:30		3	23,1%	
22:00	1	7,7%		
21:30	2	15,4%		
Ekki seinna en 21:00	0	0,0%		
Svara ekki	0	—		

Hvenær ferðu yfirleitt að sofa þegar það er skóli daginn eftir?

Kyn	Skipting	Svar	Fjöldi	Hlutfall		
Strákar	Önnur landsvæði	02:00	48	2,4%		
		01:30	19	1,0%		
		01:00	46	2,3%		
		00:30	73	3,7%		
		00:00	126	6,4%		
		23:30	207	10,5%		
		23:00	391	19,8%		
		22:30	509	25,8%		
		22:00	372	18,8%		
		21:30	108	5,5%		
		Ekki seinna en 21:00	77	3,9%		
		Svara ekki	26	—		
		Norðurland eystra utan Akureyrar	02:00	02:00	0	0,0%
				01:30	2	4,8%
				01:00	0	0,0%
				00:30	1	2,4%
00:00	2			4,8%		
23:30	2			4,8%		
23:00	7			16,7%		
22:30	13			31,0%		
22:00	8			19,0%		
21:30	5			11,9%		
Ekki seinna en 21:00	2			4,8%		
Svara ekki	2			—		
Borgarhólsskóli	02:00			02:00	0	0,0%
				01:30	0	0,0%
				01:00	0	0,0%
				00:30	1	9,1%
		00:00	0	0,0%		
		23:30	0	0,0%		
		23:00	5	45,5%		
		22:30	2	18,2%		
		22:00	1	9,1%		
		21:30	2	18,2%		
		Ekki seinna en 21:00	0	0,0%		
		Svara ekki	0	—		

Einmanaleiki - 8. bekkur

Mynd

Síðastliðna 12 mánuði, hversu oft hefur þér fundist þú einmana?

Skipting	Svar	Fjöldi	Hlutfall
Önnur landsvæði	Alltaf	95	2,4%
	Oft	384	9,9%
	Stundum	896	23,0%
	Sjaldan	1412	36,3%
	Aldrei	1108	28,4%
	Svara ekki	55	—
Norðurland eystra utan Akureyrar	Alltaf	3	3,4%
	Oft	6	6,9%
	Stundum	19	21,8%
	Sjaldan	37	42,5%
	Aldrei	22	25,3%
	Svara ekki	0	—
Borgarhólsskóli	Alltaf	0	0,0%
	Oft	3	12,5%
	Stundum	10	41,7%
	Sjaldan	8	33,3%
	Aldrei	3	12,5%
	Svara ekki	0	—

Einmanaleiki - 8. bekkur - Strákar og stelpur

Mynd

Síðastliðna 12 mánuði, hversu oft hefur þér fundist þú einmana?

Kyn	Skipting	Svar	Fjöldi	Hlutfall
Stelpur	Önnur landsvæði	Alltaf	49	2,8%
		Oft	229	12,9%
		Stundum	540	30,5%
		Sjaldan	626	35,4%
		Aldrei	325	18,4%
		Svara ekki	24	—
	Norðurland eystra utan Akureyrar	Alltaf	1	2,4%
		Oft	5	12,2%
		Stundum	12	29,3%
		Sjaldan	17	41,5%
		Aldrei	6	14,6%
		Svara ekki	0	—
	Borgarhólsskóli	Alltaf	0	0,0%
		Oft	1	7,7%
		Stundum	5	38,5%
		Sjaldan	6	46,2%
		Aldrei	1	7,7%
		Svara ekki	0	—

Síðastliðna 12 mánuði, hversu oft hefur þér fundist þú einmana?

Kyn	Skipting	Svar	Fjöldi	Hlutfall
Strákar	Önnur landsvæði	Alltaf	31	1,6%
		Oft	128	6,5%
		Stundum	315	15,9%
		Sjaldan	744	37,6%
		Aldrei	761	38,5%
		Svara ekki	23	—
	Norðurland eystra utan Akureyrar	Alltaf	2	4,5%
		Oft	0	0,0%
		Stundum	6	13,6%
		Sjaldan	20	45,5%
		Aldrei	16	36,4%
		Svara ekki	0	—
	Borgarhólsskóli	Alltaf	0	0,0%
		Oft	2	18,2%
		Stundum	5	45,5%
		Sjaldan	2	18,2%
		Aldrei	2	18,2%
		Svara ekki	0	—

Slagsmál - 8. bekkur

Mynd

Síðastliðna 12 mánuði, hversu oft hefur þú lent í slagsmálum?

Skipting	Svar	Fjöldi	Hlutfall
Önnur landsvæði	4 sinnum eða oftar	182	4,8%
	3 sinnum	118	3,1%
	2 sinnum	245	6,5%
	1 sinni	469	12,4%
	Ég hef ekki lent í slagsmálum síðustu 12 mánuði	2778	73,3%
	Svara ekki	158	—
Norðurland eystra utan Akureyrar	4 sinnum eða oftar	3	3,5%
	3 sinnum	3	3,5%
	2 sinnum	7	8,2%
	1 sinni	14	16,5%
	Ég hef ekki lent í slagsmálum síðustu 12 mánuði	58	68,2%
	Svara ekki	2	—
Borgarhólsskóli	4 sinnum eða oftar	0	0,0%
	3 sinnum	1	4,2%
	2 sinnum	2	8,3%
	1 sinni	1	4,2%
	Ég hef ekki lent í slagsmálum síðustu 12 mánuði	20	83,3%
	Svara ekki	0	—

Slagsmál - 8. bekkur - Strákar og stelpur

Mynd

Síðastliðna 12 mánuði, hversu oft hefur þú lent í slagsmálum?

Kyn	Skipting	Svar	Fjöldi	Hlutfall			
Stelpur	Önnur landsvæði	4 sinnum eða oftár	45	2,6%			
		3 sinnum	36	2,1%			
		2 sinnum	57	3,3%			
		1 sinni	123	7,1%			
		Ég hef ekki lent í slagsmálum síðustu 12 mánuði	1472	84,9%			
		Svara ekki	60	—			
	Norðurland eystra utan Akureyrar	4 sinnum eða oftár	4 sinnum eða oftár	0	0,0%		
			3 sinnum	1	2,4%		
			2 sinnum	1	2,4%		
			1 sinni	3	7,3%		
			Ég hef ekki lent í slagsmálum síðustu 12 mánuði	36	87,8%		
			Svara ekki	0	—		
			Borgarhólsskóli	4 sinnum eða oftár	4 sinnum eða oftár	0	0,0%
					3 sinnum	0	0,0%
					2 sinnum	1	7,7%
1 sinni	1	7,7%					
Ég hef ekki lent í slagsmálum síðustu 12 mánuði	11	84,6%					
Svara ekki	0	—					

Síðastliðna 12 mánuði, hversu oft hefur þú lent í slagsmálum?

Kyn	Skipting	Svar	Fjöldi	Hlutfall
Strákar	Önnur landsvæði	4 sinnum eða oftar	128	6,7%
		3 sinnum	80	4,2%
		2 sinnum	176	9,2%
		1 sinni	328	17,1%
		Ég hef ekki lent í slagsmálum síðustu 12 mánuði	1207	62,9%
	Norðurland eystra utan Akureyrar	Svara ekki	83	—
		4 sinnum eða oftar	3	7,1%
		3 sinnum	1	2,4%
		2 sinnum	6	14,3%
		1 sinni	10	23,8%
Borgarhólsskóli	Norðurland eystra utan Akureyrar	Ég hef ekki lent í slagsmálum síðustu 12 mánuði	22	52,4%
		Svara ekki	2	—
	Borgarhólsskóli	4 sinnum eða oftar	0	0,0%
		3 sinnum	1	9,1%
		2 sinnum	1	9,1%
		1 sinni	0	0,0%
		Ég hef ekki lent í slagsmálum síðustu 12 mánuði	9	81,8%
		Svara ekki	0	—

Einelti - gerandi - 8. bekkur

Mynd

Hversu oft hefur þú tekið þátt í að leggja annan nemenda í einelti?

Skipting	Svar	Fjöldi	Hlutfall
Önnur landsvæði	Nokkrum sinnum í viku	44	1,2%
	Um það bil einu sinni í viku	23	0,6%
	2 eða 3 sinnum í mánuði	55	1,4%
	Einu sinni eða tvisvar	294	7,7%
	Aldrei	3389	89,1%
	Svara ekki	145	—
Norðurland eystra utan Akureyrar	Nokkrum sinnum í viku	0	0,0%
	Um það bil einu sinni í viku	0	0,0%
	2 eða 3 sinnum í mánuði	0	0,0%
	Einu sinni eða tvisvar	4	4,7%
	Aldrei	81	95,3%
	Svara ekki	2	—
Borgarhólsskóli	Nokkrum sinnum í viku	0	0,0%
	Um það bil einu sinni í viku	0	0,0%
	2 eða 3 sinnum í mánuði	0	0,0%
	Einu sinni eða tvisvar	3	12,5%
	Aldrei	21	87,5%
	Svara ekki	0	—

Einelti - gerandi - 8. bekkur - Strákar og stelpur

Mynd

Hversu oft hefur þú tekið þátt í að leggja annan nemenda í einelti?

Kyn	Skipting	Svar	Fjöldi	Hlutfall
Stelpur	Önnur landsvæði	Nokkrum sinnum í viku	4	0,2%
		Um það bil einu sinni í viku	9	0,5%
		2 eða 3 sinnum í mánuði	15	0,9%
		Einu sinni eða tvisvar	93	5,4%
		Aldrei	1612	93,0%
		Svara ekki	60	—
	Norðurland eystra utan Akureyrar	Nokkrum sinnum í viku	0	0,0%
		Um það bil einu sinni í viku	0	0,0%
		2 eða 3 sinnum í mánuði	0	0,0%
		Einu sinni eða tvisvar	0	0,0%
		Aldrei	41	100,0%
		Svara ekki	0	—
	Borgarhólsskóli	Nokkrum sinnum í viku	0	0,0%
		Um það bil einu sinni í viku	0	0,0%
		2 eða 3 sinnum í mánuði	0	0,0%
		Einu sinni eða tvisvar	1	7,7%
		Aldrei	12	92,3%
		Svara ekki	0	—

Hversu oft hefur þú tekið þátt í að leggja annan nemenda í einelti?

Kyn	Skipting	Svar	Fjöldi	Hlutfall
Strákar	Önnur landsvæði	Nokkrum sinnum í viku	34	1,8%
		Um það bil einu sinni í viku	13	0,7%
		2 eða 3 sinnum í mánuði	38	2,0%
		Einu sinni eða tvisvar	191	9,9%
		Aldrei	1654	85,7%
	Norðurland eystra utan Akureyrar	Svara ekki	72	—
		Nokkrum sinnum í viku	0	0,0%
		Um það bil einu sinni í viku	0	0,0%
		2 eða 3 sinnum í mánuði	0	0,0%
		Einu sinni eða tvisvar	4	9,5%
Borgarhólsskóli	Aldrei	38	90,5%	
	Svara ekki	2	—	
	Nokkrum sinnum í viku	0	0,0%	
	Um það bil einu sinni í viku	0	0,0%	
	2 eða 3 sinnum í mánuði	0	0,0%	
	Einu sinni eða tvisvar	2	18,2%	
	Aldrei	9	81,8%	
Svara ekki	0	—		

Einelti - þolandi - 8. bekkur

Mynd

Hversu oft hefur þú verið lögð/lagður/lagt í einelti í skólanum undanfarna tvo mánuði?

Skipting	Svar	Fjöldi	Hlutfall
Önnur landsvæði	Nokkrum sinnum í viku	79	2,1%
	Um það bil einu sinni í viku	70	1,8%
	2 eða 3 sinnum í mánuði	121	3,2%
	Einu sinni eða tvisvar	424	11,2%
	Aldrei	3103	81,7%
	Svara ekki	153	—
Norðurland eystra utan Akureyrar	Nokkrum sinnum í viku	1	1,2%
	Um það bil einu sinni í viku	1	1,2%
	2 eða 3 sinnum í mánuði	3	3,5%
	Einu sinni eða tvisvar	7	8,2%
	Aldrei	73	85,9%
	Svara ekki	2	—
Borgarhólsskóli	Nokkrum sinnum í viku	1	4,2%
	Um það bil einu sinni í viku	2	8,3%
	2 eða 3 sinnum í mánuði	1	4,2%
	Einu sinni eða tvisvar	4	16,7%
	Aldrei	16	66,7%
	Svara ekki	0	—

Einelti - þolandi - 8. bekkur - Strákar og stelpur

Mynd

Hversu oft hefur þú verið lögð/lagður/lagt í einelti í skólanum undanfarna tvo mánuði?

Kyn	Skipting	Svar	Fjöldi	Hlutfall
Stelpur	Önnur landsvæði	Nokkrum sinnum í viku	28	1,6%
		Um það bil einu sinni í viku	33	1,9%
		2 eða 3 sinnum í mánuði	61	3,5%
		Einu sinni eða tvisvar	205	11,8%
		Aldrei	1406	81,1%
		Svara ekki	60	—
	Norðurland eystra utan Akureyrar	Nokkrum sinnum í viku	1	2,4%
		Um það bil einu sinni í viku	0	0,0%
		2 eða 3 sinnum í mánuði	1	2,4%
		Einu sinni eða tvisvar	3	7,3%
		Aldrei	36	87,8%
		Svara ekki	0	—
	Borgarhólsskóli	Nokkrum sinnum í viku	1	7,7%
		Um það bil einu sinni í viku	1	7,7%
		2 eða 3 sinnum í mánuði	0	0,0%
Einu sinni eða tvisvar		2	15,4%	
Aldrei		9	69,2%	
Svara ekki		0	—	

Hversu oft hefur þú verið lögð/lagður/lagt í einelti í skólanum undanfarna tvo mánuði?

Kyn	Skipting	Svar	Fjöldi	Hlutfall
Strákar	Önnur landsvæði	Nokkrum sinnum í viku	41	2,1%
		Um það bil einu sinni í viku	31	1,6%
		2 eða 3 sinnum í mánuði	49	2,5%
		Einu sinni eða tvisvar	202	10,5%
		Aldrei	1601	83,2%
		Svara ekki	78	—
	Norðurland eystra utan Akureyrar	Nokkrum sinnum í viku	0	0,0%
		Um það bil einu sinni í viku	1	2,4%
		2 eða 3 sinnum í mánuði	1	2,4%
		Einu sinni eða tvisvar	4	9,5%
		Aldrei	36	85,7%
		Svara ekki	2	—
	Borgarhólsskóli	Nokkrum sinnum í viku	0	0,0%
		Um það bil einu sinni í viku	1	9,1%
		2 eða 3 sinnum í mánuði	1	9,1%
		Einu sinni eða tvisvar	2	18,2%
		Aldrei	7	63,6%
		Svara ekki	0	—

Olweus - 8. bekkur

Mynd

Fundist einhvern verið að baktala þig

Skipting	Svar	Fjöldi	Hlutfall
Önnur landsvæði	Nokkrum sinnum í viku	494	13,0%
	Um það bil einu sinni í viku	356	9,4%
	2 eða 3 sinnum í mánuði	485	12,8%
	Einu sinni eða tvisvar	1094	28,8%
	Aldrei	1373	36,1%
	Svara ekki	148	—
Norðurland eystra utan Akureyrar	Nokkrum sinnum í viku	10	11,8%
	Um það bil einu sinni í viku	5	5,9%
	2 eða 3 sinnum í mánuði	11	12,9%
	Einu sinni eða tvisvar	24	28,2%
	Aldrei	35	41,2%
	Svara ekki	2	—
Borgarhólsskóli	Nokkrum sinnum í viku	0	0,0%
	Um það bil einu sinni í viku	9	37,5%
	2 eða 3 sinnum í mánuði	2	8,3%
	Einu sinni eða tvisvar	6	25,0%
	Aldrei	7	29,2%
	Svara ekki	0	—

Beitt/ur ofbeldi

Skipting	Svar	Fjöldi	Hlutfall
Önnur landsvæði	Nokkrum sinnum í viku	76	2,0%
	Um það bil einu sinni í viku	54	1,4%
	2 eða 3 sinnum í mánuði	98	2,6%
	Einu sinni eða tvisvar	354	9,4%
	Aldrei	3194	84,6%
	Svara ekki	174	—
Norðurland eystra utan Akureyrar	Nokkrum sinnum í viku	4	4,7%
	Um það bil einu sinni í viku	2	2,4%
	2 eða 3 sinnum í mánuði	1	1,2%
	Einu sinni eða tvisvar	4	4,7%
	Aldrei	74	87,1%
	Svara ekki	2	—
Borgarhólsskóli	Nokkrum sinnum í viku	0	0,0%
	Um það bil einu sinni í viku	0	0,0%
	2 eða 3 sinnum í mánuði	1	4,2%
	Einu sinni eða tvisvar	4	16,7%
	Aldrei	19	79,2%
	Svara ekki	0	—

Skilin/n/ð útundan

Skipting	Svar	Fjöldi	Hlutfall
Önnur landsvæði	Nokkrum sinnum í viku	112	3,0%
	Um það bil einu sinni í viku	119	3,1%
	2 eða 3 sinnum í mánuði	191	5,0%
	Einu sinni eða tvisvar	693	18,3%
	Aldrei	2676	70,6%
	Svara ekki	159	—
Norðurland eystra utan Akureyrar	Nokkrum sinnum í viku	0	0,0%
	Um það bil einu sinni í viku	5	5,9%
	2 eða 3 sinnum í mánuði	4	4,7%
	Einu sinni eða tvisvar	19	22,4%
	Aldrei	57	67,1%
	Svara ekki	2	—
Borgarhólsskóli	Nokkrum sinnum í viku	1	4,2%
	Um það bil einu sinni í viku	1	4,2%
	2 eða 3 sinnum í mánuði	2	8,3%
	Einu sinni eða tvisvar	4	16,7%
	Aldrei	16	66,7%
	Svara ekki	0	—

Einhver sagði eitthvað særandi við þig

Skipting	Svar	Fjöldi	Hlutfall
Önnur landsvæði	Nokkrum sinnum í viku	244	6,4%
	Um það bil einu sinni í viku	236	6,2%
	2 eða 3 sinnum í mánuði	363	9,6%
	Einu sinni eða tvisvar	1159	30,5%
	Aldrei	1795	47,3%
	Svara ekki	153	—
Norðurland eystra utan Akureyrar	Nokkrum sinnum í viku	4	4,7%
	Um það bil einu sinni í viku	10	11,8%
	2 eða 3 sinnum í mánuði	8	9,4%
	Einu sinni eða tvisvar	25	29,4%
	Aldrei	38	44,7%
	Svara ekki	2	—
Borgarhólsskóli	Nokkrum sinnum í viku	2	8,3%
	Um það bil einu sinni í viku	5	20,8%
	2 eða 3 sinnum í mánuði	2	8,3%
	Einu sinni eða tvisvar	9	37,5%
	Aldrei	6	25,0%
	Svara ekki	0	—

Liðið illa yfir hvernig krakkarnir létu við þig

Skipting	Svar	Fjöldi	Hlutfall
Önnur landsvæði	Nokkrum sinnum í viku	136	3,6%
	Um það bil einu sinni í viku	178	4,7%
	2 eða 3 sinnum í mánuði	251	6,6%
	Einu sinni eða tvisvar	676	17,8%
	Aldrei	2550	67,3%
	Svara ekki	159	—
Norðurland eystra utan Akureyrar	Nokkrum sinnum í viku	1	1,2%
	Um það bil einu sinni í viku	9	10,6%
	2 eða 3 sinnum í mánuði	7	8,2%
	Einu sinni eða tvisvar	12	14,1%
	Aldrei	56	65,9%
	Svara ekki	2	—
Borgarhólsskóli	Nokkrum sinnum í viku	2	8,3%
	Um það bil einu sinni í viku	0	0,0%
	2 eða 3 sinnum í mánuði	4	16,7%
	Einu sinni eða tvisvar	7	29,2%
	Aldrei	11	45,8%
	Svara ekki	0	—

Liðið illa yfir hvað krakkarnir sögðu um þig á netinu

Skipting	Svar	Fjöldi	Hlutfall
Önnur landsvæði	Nokkrum sinnum í viku	92	2,4%
	Um það bil einu sinni í viku	87	2,3%
	2 eða 3 sinnum í mánuði	130	3,4%
	Einu sinni eða tvisvar	370	9,8%
	Aldrei	3101	82,0%
	Svara ekki	170	—
Norðurland eystra utan Akureyrar	Nokkrum sinnum í viku	1	1,2%
	Um það bil einu sinni í viku	3	3,5%
	2 eða 3 sinnum í mánuði	5	5,9%
	Einu sinni eða tvisvar	8	9,4%
	Aldrei	68	80,0%
	Svara ekki	2	—
Borgarhólsskóli	Nokkrum sinnum í viku	1	4,2%
	Um það bil einu sinni í viku	0	0,0%
	2 eða 3 sinnum í mánuði	3	12,5%
	Einu sinni eða tvisvar	3	12,5%
	Aldrei	17	70,8%
	Svara ekki	0	—

9. bekkur

Líkar skólinn - 9. bekkur

Mynd

Hvernig líkar þér í skólanum?

Skipting	Svar	Fjöldi	Hlutfall
Önnur landsvæði	Mér líkar alls ekki vel í skólanum	124	4,4%
	Mér líkar ekki vel í skólanum	335	11,9%
	Mér líkar þokkalega í skólanum	1646	58,4%
	Mér líkar mjög vel í skólanum	712	25,3%
	Svara ekki	7	—
Norðurland eystra utan Akureyrar	Mér líkar alls ekki vel í skólanum	3	4,5%
	Mér líkar ekki vel í skólanum	9	13,4%
	Mér líkar þokkalega í skólanum	34	50,7%
	Mér líkar mjög vel í skólanum	21	31,3%
	Svara ekki	1	—
Borgarhólsskóli	Mér líkar alls ekki vel í skólanum	2	7,1%
	Mér líkar ekki vel í skólanum	4	14,3%
	Mér líkar þokkalega í skólanum	16	57,1%
	Mér líkar mjög vel í skólanum	6	21,4%
	Svara ekki	0	—

Líkar skólinn - 9. bekkur - Strákar og stelpur

Mynd

Hvernig líkar þér í skólanum?

Kyn	Skipting	Svar	Fjöldi	Hlutfall
Stelpur	Önnur landsvæði	Mér líkar alls ekki vel í skólanum	60	4,5%
		Mér líkar ekki vel í skólanum	182	13,8%
		Mér líkar þokkalega í skólanum	798	60,4%
		Mér líkar mjög vel í skólanum	282	21,3%
		Svara ekki	3	—
	Norðurland eystra utan Akureyrar	Mér líkar alls ekki vel í skólanum	2	6,2%
		Mér líkar ekki vel í skólanum	4	12,5%
		Mér líkar þokkalega í skólanum	19	59,4%
		Mér líkar mjög vel í skólanum	7	21,9%
		Svara ekki	0	—
	Borgarhólsskóli	Mér líkar alls ekki vel í skólanum	0	0,0%
		Mér líkar ekki vel í skólanum	2	18,2%
		Mér líkar þokkalega í skólanum	7	63,6%
		Mér líkar mjög vel í skólanum	2	18,2%
		Svara ekki	0	—

Hvernig líkar þér í skólanum?

Kyn	Skipting	Svar	Fjöldi	Hlutfall
Strákar	Önnur landsvæði	Mér líkar alls ekki vel í skólanum	57	4,1%
		Mér líkar ekki vel í skólanum	122	8,8%
		Mér líkar þokkalega í skólanum	794	57,0%
		Mér líkar mjög vel í skólanum	419	30,1%
		Svara ekki	2	—
		Svara ekki	0	0,0%
	Norðurland eystra utan Akureyrar	Mér líkar alls ekki vel í skólanum	0	0,0%
		Mér líkar ekki vel í skólanum	5	15,6%
		Mér líkar þokkalega í skólanum	13	40,6%
		Mér líkar mjög vel í skólanum	14	43,8%
		Svara ekki	0	—
		Svara ekki	0	—
Borgarhólsskóli	Mér líkar alls ekki vel í skólanum	2	11,8%	
	Mér líkar ekki vel í skólanum	2	11,8%	
	Mér líkar þokkalega í skólanum	9	52,9%	
	Mér líkar mjög vel í skólanum	4	23,5%	
	Svara ekki	0	—	
	Svara ekki	0	—	

Álaga vegna heimanáms - 9. bekkur

Mynd

Hversu miklu álagi verður þú fyrir vegna skólanámsins?

Skipting	Svar	Fjöldi	Hlutfall
Önnur landsvæði	Miklu	496	17,6%
	Nokkru	1117	39,7%
	Litlu	960	34,2%
	Engu	238	8,5%
	Svara ekki	13	—
Norðurland eystra utan Akureyrar	Miklu	11	16,4%
	Nokkru	23	34,3%
	Litlu	29	43,3%
	Engu	4	6,0%
	Svara ekki	1	—
Borgarhólsskóli	Miklu	5	17,9%
	Nokkru	14	50,0%
	Litlu	8	28,6%
	Engu	1	3,6%
	Svara ekki	0	—

Álaga vegna heimanáms - 9. bekkur - Strákar og stelpur

[Mynd](#)

Hversu miklu álagi verður þú fyrir vegna skólanámsins?

Kyn	Skipting	Svar	Fjöldi	Hlutfall
Stelpur	Önnur landsvæði	Miklu	311	23,5%
		Nokkru	597	45,2%
		Litlu	361	27,3%
		Engu	52	3,9%
		Svara ekki	4	—
	Norðurland eystra utan Akureyrar	Miklu	4	12,5%
		Nokkru	14	43,8%
		Litlu	14	43,8%
		Engu	0	0,0%
		Svara ekki	0	—
	Borgarhólsskóli	Miklu	1	9,1%
		Nokkru	8	72,7%
		Litlu	2	18,2%
		Engu	0	0,0%
		Svara ekki	0	—

Hversu miklu álagi verður þú fyrir vegna skólanámsins?

Kyn	Skipting	Svar	Fjöldi	Hlutfall
Strákar	Önnur landsvæði	Miklu	153	11,0%
		Nokkru	479	34,6%
		Litlu	581	41,9%
		Engu	173	12,5%
		Svara ekki	8	—
	Norðurland eystra utan Akureyrar	Miklu	6	18,8%
		Nokkru	8	25,0%
		Litlu	14	43,8%
		Engu	4	12,5%
		Svara ekki	0	—
	Borgarhólsskóli	Miklu	4	23,5%
		Nokkru	6	35,3%
		Litlu	6	35,3%
		Engu	1	5,9%
		Svara ekki	0	—

Finnst kennurum annt um mig - 9. bekkur

Mynd

Mér finnst kennurunum mínum vera annt um mig sem einstakling

Skipting	Svar	Fjöldi	Hlutfall
Önnur landsvæði	Mjög ósammála	85	3,0%
	Ósammála	193	6,9%
	Hvorki né	704	25,1%
	Sammála	1342	47,9%
	Mjög sammála	480	17,1%
	Svara ekki	20	—
Norðurland eystra utan Akureyrar	Mjög ósammála	0	0,0%
	Ósammála	5	7,5%
	Hvorki né	20	29,9%
	Sammála	28	41,8%
	Mjög sammála	14	20,9%
	Svara ekki	1	—
Borgarhólsskóli	Mjög ósammála	2	7,4%
	Ósammála	1	3,7%
	Hvorki né	7	25,9%
	Sammála	12	44,4%
	Mjög sammála	5	18,5%
	Svara ekki	1	—

Finnst kennurum annt um mig - 9. bekkur - Strákar og stelpur

Mynd

Mér finnst kennurunum mínum vera annt um mig sem einstakling

Kyn	Skipting	Svar	Fjöldi	Hlutfall
Stelpur	Önnur landsvæði	Mjög ósammála	40	3,0%
		Ósammála	104	7,9%
		Hvorki né	368	27,9%
		Sammála	619	46,9%
		Mjög sammála	188	14,3%
		Svara ekki	6	—
		Mjög ósammála	0	0,0%
	Norðurland eystra utan Akureyrar	Ósammála	3	9,4%
		Hvorki né	8	25,0%
		Sammála	15	46,9%
		Mjög sammála	6	18,8%
		Svara ekki	0	—
		Mjög ósammála	0	0,0%
		Ósammála	0	0,0%
	Borgarhólsskóli	Hvorki né	2	18,2%
		Sammála	7	63,6%
		Mjög sammála	2	18,2%
		Svara ekki	0	—

Mér finnst kennurunum mínum vera annt um mig sem einstakling

Kyn	Skipting	Svar	Fjöldi	Hlutfall
Strákar	Önnur landsvæði	Mjög ósammála	35	2,5%
		Ósammála	78	5,6%
		Hvorki né	299	21,7%
		Sammála	686	49,7%
		Mjög sammála	283	20,5%
		Svara ekki	13	—
	Norðurland eystra utan Akureyrar	Mjög ósammála	0	0,0%
		Ósammála	1	3,1%
		Hvorki né	11	34,4%
		Sammála	12	37,5%
		Mjög sammála	8	25,0%
		Svara ekki	0	—
	Borgarhólsskóli	Mjög ósammála	2	12,5%
		Ósammála	1	6,2%
		Hvorki né	5	31,2%
		Sammála	5	31,2%
		Mjög sammála	3	18,8%
		Svara ekki	1	—

Traust á kennurum - 9. bekkur

Mynd

Ég treysti kennurunum mínum

Skipting	Svar	Fjöldi	Hlutfall
Önnur landsvæði	Mjög ósammála	185	6,6%
	Ósammála	287	10,2%
	Hvorki né	735	26,1%
	Sammála	1170	41,5%
	Mjög sammála	439	15,6%
	Svara ekki	8	—
Norðurland eystra utan Akureyrar	Mjög ósammála	1	1,5%
	Ósammála	7	10,4%
	Hvorki né	24	35,8%
	Sammála	20	29,9%
	Mjög sammála	15	22,4%
	Svara ekki	1	—
Borgarhólsskóli	Mjög ósammála	2	7,1%
	Ósammála	3	10,7%
	Hvorki né	11	39,3%
	Sammála	7	25,0%
	Mjög sammála	5	17,9%
	Svara ekki	0	—

Traust á kennurum - 9. bekkur - Strákar og stelpur
Mynd

Ég treysti kennurunum mínum

Kyn	Skipting	Svar	Fjöldi	Hlutfall
Stelpur	Önnur landsvæði	Mjög ósammála	84	6,4%
		Ósammála	149	11,3%
		Hvorki né	384	29,1%
		Sammála	541	41,0%
		Mjög sammála	163	12,3%
		Svara ekki	4	—
	Norðurland eystra utan Akureyrar	Mjög ósammála	1	3,1%
		Ósammála	6	18,8%
		Hvorki né	10	31,2%
		Sammála	8	25,0%
		Mjög sammála	7	21,9%
		Svara ekki	0	—
	Borgarhólsskóli	Mjög ósammála	0	0,0%
		Ósammála	2	18,2%
		Hvorki né	7	63,6%
		Sammála	1	9,1%
		Mjög sammála	1	9,1%
		Svara ekki	0	—

Ég treysti kennurunum mínum

Kyn	Skipting	Svar	Fjöldi	Hlutfall
Strákar	Önnur landsvæði	Mjög ósammála	85	6,1%
		Ósammála	119	8,6%
		Hvorki né	324	23,3%
		Sammála	595	42,8%
		Mjög sammála	268	19,3%
		Svara ekki	3	—
		Mjög ósammála	0	0,0%
	Norðurland eystra utan Akureyrar	Ósammála	1	3,1%
		Hvorki né	12	37,5%
		Sammála	11	34,4%
		Mjög sammála	8	25,0%
		Svara ekki	0	—
		Mjög ósammála	2	11,8%
		Ósammála	1	5,9%
Borgarhólsskóli	Hvorki né	4	23,5%	
	Sammála	6	35,3%	
	Mjög sammála	4	23,5%	
	Svara ekki	0	—	

Virgni nemenda - 9. bekkur

Mynd

Nemendur taka þátt í að skipuleggja skólaviðburði

Skipting	Svar	Fjöldi	Hlutfall
Önnur landsvæði	Mjög ósammála	185	6,6%
	Ósammála	295	10,6%
	Hvorki né	918	32,9%
	Sammála	1056	37,9%
	Mjög sammála	333	11,9%
	Svara ekki	37	—
Norðurland eystra utan Akureyrar	Mjög ósammála	6	9,1%
	Ósammála	6	9,1%
	Hvorki né	19	28,8%
	Sammála	29	43,9%
	Mjög sammála	6	9,1%
	Svara ekki	2	—
Borgarhólsskóli	Mjög ósammála	2	7,1%
	Ósammála	3	10,7%
	Hvorki né	7	25,0%
	Sammála	11	39,3%
	Mjög sammála	5	17,9%
	Svara ekki	0	—

Nemendur fá oft tækifæri til að skipuleggja skólaverkefni

Skipting	Svar	Fjöldi	Hlutfall
Önnur landsvæði	Mjög ósammála	262	9,4%
	Ósammála	471	16,8%
	Hvorki né	996	35,6%
	Sammála	858	30,7%
	Mjög sammála	209	7,5%
	Svara ekki	28	—
Norðurland eystra utan Akureyrar	Mjög ósammála	6	9,0%
	Ósammála	8	11,9%
	Hvorki né	22	32,8%
	Sammála	27	40,3%
	Mjög sammála	4	6,0%
	Svara ekki	1	—
Borgarhólsskóli	Mjög ósammála	4	14,3%
	Ósammála	2	7,1%
	Hvorki né	12	42,9%
	Sammála	8	28,6%
	Mjög sammála	2	7,1%
	Svara ekki	0	—

Tekið er mark á hugmyndum nemenda

Skipting	Svar	Fjöldi	Hlutfall
Önnur landsvæði	Mjög ósammála	162	5,8%
	Ósammála	320	11,4%
	Hvorki né	938	33,5%
	Sammála	1143	40,8%
	Mjög sammála	241	8,6%
	Svara ekki	20	—
Norðurland eystra utan Akureyrar	Mjög ósammála	2	3,0%
	Ósammála	3	4,5%
	Hvorki né	23	34,3%
	Sammála	32	47,8%
	Mjög sammála	7	10,4%
	Svara ekki	1	—
Borgarhólsskóli	Mjög ósammála	2	7,1%
	Ósammála	4	14,3%
	Hvorki né	6	21,4%
	Sammála	15	53,6%
	Mjög sammála	1	3,6%
	Svara ekki	0	—

Tilheyra - 9. bekkur

Mynd

Mér finnst ég vera utangarðs í skólanum

Skipting	Svar	Fjöldi	Hlutfall
Önnur landsvæði	Mjög sammála	121	4,3%
	Sammála	314	11,2%
	Ósammála	1193	42,6%
	Mjög ósammála	1174	41,9%
	Svara ekki	22	—
Norðurland eystra utan Akureyrar	Mjög sammála	1	1,5%
	Sammála	10	14,9%
	Ósammála	29	43,3%
	Mjög ósammála	27	40,3%
	Svara ekki	1	—
Borgarhólsskóli	Mjög sammála	1	3,6%
	Sammála	7	25,0%
	Ósammála	11	39,3%
	Mjög ósammála	9	32,1%
	Svara ekki	0	—

Mér finnst ég tilheyra í skólanum

Skipting	Svar	Fjöldi	Hlutfall
Önnur landsvæði	Mjög ósammála	133	4,8%
	Ósammála	495	17,7%
	Sammála	1650	59,1%
	Mjög sammála	516	18,5%
	Svara ekki	30	—
Norðurland eystra utan Akureyrar	Mjög ósammála	4	6,2%
	Ósammála	13	20,0%
	Sammála	35	53,8%
	Mjög sammála	13	20,0%
	Svara ekki	3	—
Borgarhólsskóli	Mjög ósammála	2	7,1%
	Ósammála	6	21,4%
	Sammála	14	50,0%
	Mjög sammála	6	21,4%
	Svara ekki	0	—

Öðrum nemendum virðist líka vel við mig

Skipting	Svar	Fjöldi	Hlutfall
Önnur landsvæði	Mjög ósammála	73	2,6%
	Ósammála	361	12,9%
	Sammála	1821	65,1%
	Mjög sammála	541	19,3%
	Svara ekki	28	—
Norðurland eystra utan Akureyrar	Mjög ósammála	0	0,0%
	Ósammála	10	14,9%
	Sammála	43	64,2%
	Mjög sammála	14	20,9%
	Svara ekki	1	—
Borgarhólsskóli	Mjög ósammála	3	10,7%
	Ósammála	4	14,3%
	Sammála	15	53,6%
	Mjög sammála	6	21,4%
	Svara ekki	0	—

Lestur - 9. bekkur

Mynd

Í frítíma þínum af því að þig langar til þess?

Skipting	Svar	Fjöldi	Hlutfall
Önnur landsvæði	Aldrei eða næstum aldrei	1039	37,5%
	Einu sinni á ári eða sjaldnar	206	7,4%
	Nokkrum sinnum á ári	460	16,6%
	Í hverjum mánuði	413	14,9%
	Í hverri viku	434	15,7%
	Á hverjum degi	219	7,9%
	Svara ekki	53	—
Norðurland eystra utan Akureyrar	Aldrei eða næstum aldrei	28	41,8%
	Einu sinni á ári eða sjaldnar	6	9,0%
	Nokkrum sinnum á ári	10	14,9%
	Í hverjum mánuði	3	4,5%
	Í hverri viku	16	23,9%
	Á hverjum degi	4	6,0%
	Svara ekki	1	—
Borgarhólsskóli	Aldrei eða næstum aldrei	7	25,0%
	Einu sinni á ári eða sjaldnar	6	21,4%
	Nokkrum sinnum á ári	4	14,3%
	Í hverjum mánuði	6	21,4%
	Í hverri viku	4	14,3%
	Á hverjum degi	1	3,6%
	Svara ekki	0	—

dagblöð eða fréttasíður á netinu í frítíma þínum af því að þig langar til þess?

Skipting	Svar	Fjöldi	Hlutfall
Önnur landsvæði	Aldrei eða næstum aldrei	1240	44,5%
	Einu sinni á ári eða sjaldnar	233	8,4%
	Nokkrum sinnum á ári	434	15,6%
	Í hverjum mánuði	385	13,8%
	Í hverri viku	326	11,7%
	Á hverjum degi	168	6,0%
	Svara ekki	38	—
	Norðurland eystra utan Akureyrar	Aldrei eða næstum aldrei	29
Norðurland eystra utan Akureyrar	Einu sinni á ári eða sjaldnar	9	13,4%
	Nokkrum sinnum á ári	10	14,9%
	Í hverjum mánuði	9	13,4%
	Í hverri viku	8	11,9%
	Á hverjum degi	2	3,0%
	Svara ekki	1	—
	Borgarhólsskóli	Aldrei eða næstum aldrei	8
Borgarhólsskóli	Einu sinni á ári eða sjaldnar	2	7,1%
	Nokkrum sinnum á ári	4	14,3%
	Í hverjum mánuði	4	14,3%
	Í hverri viku	7	25,0%
	Á hverjum degi	3	10,7%
	Svara ekki	0	—

fræðsluefni eða horfir á fræðslumyndbönd á netinu í frítíma þínum af því að þig langar til þess?

Skipting	Svar	Fjöldi	Hlutfall
Önnur landsvæði	Aldrei eða næstum aldrei	787	28,4%
	Einu sinni á ári eða sjaldnar	334	12,0%
	Nokkrum sinnum á ári	496	17,9%
	Í hverjum mánuði	497	17,9%
	Í hverri viku	443	16,0%
	Á hverjum degi	215	7,8%
	Svara ekki	52	—
	Norðurland eystra utan Akureyrar	Aldrei eða næstum aldrei	21
Norðurland eystra utan Akureyrar	Einu sinni á ári eða sjaldnar	12	18,2%
	Nokkrum sinnum á ári	9	13,6%
	Í hverjum mánuði	11	16,7%
	Í hverri viku	9	13,6%
	Á hverjum degi	4	6,1%
	Svara ekki	2	—
	Borgarhólsskóli	Aldrei eða næstum aldrei	7
Borgarhólsskóli	Einu sinni á ári eða sjaldnar	3	10,7%
	Nokkrum sinnum á ári	5	17,9%
	Í hverjum mánuði	6	21,4%
	Í hverri viku	5	17,9%
	Á hverjum degi	2	7,1%
	Svara ekki	0	—

Preyta í skóla - 9. bekkur

Mynd

Hve oft finnst þér þú vera þreyttur í skólanum?

Skipting	Svar	Fjöldi	Hlutfall
Önnur landsvæði	Næstum aldrei	246	8,8%
	Fáa skóladaga	549	19,6%
	Suma skóladaga	939	33,6%
	Flesta skóladaga	576	20,6%
	Næstum alla skóladaga	485	17,4%
	Svara ekki	29	—
Norðurland eystra utan Akureyrar	Næstum aldrei	6	9,0%
	Fáa skóladaga	14	20,9%
	Suma skóladaga	19	28,4%
	Flesta skóladaga	19	28,4%
	Næstum alla skóladaga	9	13,4%
	Svara ekki	1	—
Borgarhólsskóli	Næstum aldrei	3	10,7%
	Fáa skóladaga	6	21,4%
	Suma skóladaga	13	46,4%
	Flesta skóladaga	4	14,3%
	Næstum alla skóladaga	2	7,1%
	Svara ekki	0	—

Preyta í skóla - 9. bekkur - Strákar og stelpur

Mynd

Hve oft finnst þér þú vera þreyttur í skólanum?

Kyn	Skipting	Svar	Fjöldi	Hlutfall
Stelpur	Önnur landsvæði	Næstum aldrei	75	5,7%
		Fáa skóladaga	191	14,5%
		Suma skóladaga	467	35,5%
		Flesta skóladaga	307	23,4%
		Næstum alla skóladaga	274	20,9%
		Svara ekki	11	—
	Norðurland eystra utan Akureyrar	Næstum aldrei	0	0,0%
		Fáa skóladaga	6	18,8%
		Suma skóladaga	7	21,9%
		Flesta skóladaga	14	43,8%
		Næstum alla skóladaga	5	15,6%
		Svara ekki	0	—
	Borgarhólsskóli	Næstum aldrei	1	9,1%
		Fáa skóladaga	0	0,0%
		Suma skóladaga	7	63,6%
		Flesta skóladaga	3	27,3%
		Næstum alla skóladaga	0	0,0%
		Svara ekki	0	—

Hve oft finnst þér þú vera þreyttur í skólanum?

Kyn	Skipting	Svar	Fjöldi	Hlutfall	
Strákar	Önnur landsvæði	Næstum aldrei	163	11,8%	
		Fáa skóladaga	344	24,9%	
		Suma skóladaga	449	32,6%	
		Flesta skóladaga	244	17,7%	
		Næstum alla skóladaga	179	13,0%	
		Svara ekki	15	—	
	Norðurland eystra utan Akureyrar	Næstum aldrei	6	18,8%	
		Fáa skóladaga	8	25,0%	
		Suma skóladaga	11	34,4%	
		Flesta skóladaga	4	12,5%	
		Næstum alla skóladaga	3	9,4%	
	Borgarhólsskóli	Svara ekki	0	—	
		Næstum aldrei	2	11,8%	
		Fáa skóladaga	6	35,3%	
		Suma skóladaga	6	35,3%	
		Flesta skóladaga	1	5,9%	
		Næstum alla skóladaga	2	11,8%	
			Svara ekki	0	—

Truflandi hávaði í kennslustund - 9. bekkur

Mynd

Hversu oft finnst þér vera truflandi hávaði í kennslustofunni?

Skipting	Svar	Fjöldi	Hlutfall
Önnur landsvæði	Alltaf	203	7,2%
	Oft	576	20,5%
	Stundum	1049	37,3%
	Sjaldan	732	26,0%
	Aldrei	254	9,0%
	Svara ekki	10	—
Norðurland eystra utan Akureyrar	Alltaf	2	3,0%
	Oft	13	19,4%
	Stundum	28	41,8%
	Sjaldan	17	25,4%
	Aldrei	7	10,4%
	Svara ekki	1	—
Borgarhólsskóli	Alltaf	5	17,9%
	Oft	8	28,6%
	Stundum	7	25,0%
	Sjaldan	6	21,4%
	Aldrei	2	7,1%
	Svara ekki	0	—

Truflandi hávaði í kennslustund - 9. bekkur - Strákar og stelpur

Mynd

Hversu oft finnst þér vera truflandi hávaði í kennslustofunni?

Kyn	Skipting	Svar	Fjöldi	Hlutfall
Stelpur	Önnur landsvæði	Alltaf	108	8,2%
		Oft	316	23,9%
		Stundum	525	39,7%
		Sjaldan	304	23,0%
		Aldrei	68	5,1%
		Svara ekki	4	—
	Norðurland eystra utan Akureyrar	Alltaf	1	3,1%
		Oft	6	18,8%
		Stundum	17	53,1%
		Sjaldan	6	18,8%
		Aldrei	2	6,2%
	Borgarhólsskóli	Svara ekki	0	—
		Alltaf	3	27,3%
		Oft	3	27,3%
		Stundum	3	27,3%
Sjaldan		2	18,2%	
Aldrei		0	0,0%	
	Svara ekki	0	—	

Hversu oft finnst þér vera truflandi hávaði í kennslustofunni?

Kyn	Skipting	Svar	Fjöldi	Hlutfall
Strákar	Önnur landsvæði	Alltaf	69	5,0%
		Oft	229	16,5%
		Stundum	494	35,6%
		Sjaldan	418	30,1%
		Aldrei	179	12,9%
		Svara ekki	5	—
	Norðurland eystra utan Akureyrar	Alltaf	1	3,1%
		Oft	6	18,8%
		Stundum	10	31,2%
		Sjaldan	11	34,4%
		Aldrei	4	12,5%
		Svara ekki	0	—
	Borgarhólsskóli	Alltaf	2	11,8%
		Oft	5	29,4%
		Stundum	4	23,5%
Sjaldan		4	23,5%	
Aldrei		2	11,8%	
Svara ekki		0	—	

Andleg einkenni - 9. bekkur

Mynd

Verið döpur/dapur/dapurt

Skipting	Svar	Fjöldi	Hlutfall
Önnur landsvæði	Aldrei	437	15,6%
	Sjaldan	828	29,6%
	Um það bil mánaðarlega	395	14,1%
	Um það bil vikulega	397	14,2%
	Oftar en einu sinni í viku	379	13,6%
	Hér um bil daglega	358	12,8%
	Svara ekki	30	—
Norðurland eystra utan Akureyrar	Aldrei	7	10,6%
	Sjaldan	19	28,8%
	Um það bil mánaðarlega	9	13,6%
	Um það bil vikulega	6	9,1%
	Oftar en einu sinni í viku	9	13,6%
	Hér um bil daglega	16	24,2%
	Svara ekki	2	—
Borgarhólsskóli	Aldrei	3	10,7%
	Sjaldan	14	50,0%
	Um það bil mánaðarlega	1	3,6%
	Um það bil vikulega	2	7,1%
	Oftar en einu sinni í viku	2	7,1%
	Hér um bil daglega	6	21,4%
	Svara ekki	0	—

Verið pirruð/pirraður/pirrað

Skipting	Svar	Fjöldi	Hlutfall
Önnur landsvæði	Aldrei	109	3,9%
	Sjaldan	444	15,9%
	Um það bil mánaðarlega	422	15,1%
	Um það bil vikulega	612	21,9%
	Oftar en einu sinni í viku	665	23,8%
	Hér um bil daglega	546	19,5%
	Svara ekki	26	—
	Norðurland eystra utan Akureyrar	Aldrei	2
Norðurland eystra utan Akureyrar	Sjaldan	10	14,9%
	Um það bil mánaðarlega	11	16,4%
	Um það bil vikulega	13	19,4%
	Oftar en einu sinni í viku	13	19,4%
	Hér um bil daglega	18	26,9%
	Svara ekki	1	—
	Borgarhólsskóli	Aldrei	1
Borgarhólsskóli	Sjaldan	7	25,0%
	Um það bil mánaðarlega	5	17,9%
	Um það bil vikulega	6	21,4%
	Oftar en einu sinni í viku	3	10,7%
	Hér um bil daglega	6	21,4%
	Svara ekki	0	—

Verið kvíðin/kvíðinn/kvíðið

Skipting	Svar	Fjöldi	Hlutfall
Önnur landsvæði	Aldrei	348	12,4%
	Sjaldan	614	21,9%
	Um það bil mánaðarlega	375	13,4%
	Um það bil vikulega	403	14,4%
	Oftar en einu sinni í viku	468	16,7%
	Hér um bil daglega	591	21,1%
	Svara ekki	25	—
Norðurland eystra utan Akureyrar	Aldrei	7	10,4%
	Sjaldan	12	17,9%
	Um það bil mánaðarlega	2	3,0%
	Um það bil vikulega	12	17,9%
	Oftar en einu sinni í viku	14	20,9%
	Hér um bil daglega	20	29,9%
	Svara ekki	1	—
Borgarhólsskóli	Aldrei	6	21,4%
	Sjaldan	9	32,1%
	Um það bil mánaðarlega	1	3,6%
	Um það bil vikulega	4	14,3%
	Oftar en einu sinni í viku	3	10,7%
	Hér um bil daglega	5	17,9%
	Svara ekki	0	—

Átt erfitt með að sofna

Skipting	Svar	Fjöldi	Hlutfall
Önnur landsvæði	Aldrei	371	13,3%
	Sjaldan	786	28,1%
	Um það bil mánaðarlega	380	13,6%
	Um það bil vikulega	395	14,1%
	Oftar en einu sinni í viku	423	15,1%
	Hér um bil daglega	444	15,9%
	Svara ekki	25	—
Norðurland eystra utan Akureyrar	Aldrei	7	10,4%
	Sjaldan	21	31,3%
	Um það bil mánaðarlega	11	16,4%
	Um það bil vikulega	6	9,0%
	Oftar en einu sinni í viku	11	16,4%
	Hér um bil daglega	11	16,4%
	Svara ekki	1	—
Borgarhólsskóli	Aldrei	2	7,1%
	Sjaldan	9	32,1%
	Um það bil mánaðarlega	3	10,7%
	Um það bil vikulega	3	10,7%
	Oftar en einu sinni í viku	5	17,9%
	Hér um bil daglega	6	21,4%
	Svara ekki	0	—

Líkamleg einkenni - 9. bekkur

Mynd

Höfuðverk

Skipting	Svar	Fjöldi	Hlutfall
Önnur landsvæði	Aldrei	174	6,2%
	Sjaldan	809	29,0%
	Um það bil mánaðarlega	490	17,6%
	Um það bil vikulega	559	20,1%
	Oftar en einu sinni í viku	470	16,9%
	Hér um bil daglega	286	10,3%
	Svara ekki	36	—
Norðurland eystra utan Akureyrar	Aldrei	4	6,0%
	Sjaldan	23	34,3%
	Um það bil mánaðarlega	5	7,5%
	Um það bil vikulega	20	29,9%
	Oftar en einu sinni í viku	8	11,9%
	Hér um bil daglega	7	10,4%
	Svara ekki	1	—
Borgarhólsskóli	Aldrei	3	11,5%
	Sjaldan	6	23,1%
	Um það bil mánaðarlega	4	15,4%
	Um það bil vikulega	9	34,6%
	Oftar en einu sinni í viku	3	11,5%
	Hér um bil daglega	1	3,8%
	Svara ekki	2	—

Magaverk

Skipting	Svar	Fjöldi	Hlutfall
Önnur landsvæði	Aldrei	185	6,6%
	Sjaldan	873	31,2%
	Um það bil mánaðarlega	631	22,6%
	Um það bil vikulega	481	17,2%
	Oftar en einu sinni í viku	389	13,9%
	Hér um bil daglega	237	8,5%
	Svara ekki	28	—
Norðurland eystra utan Akureyrar	Aldrei	6	9,0%
	Sjaldan	19	28,4%
	Um það bil mánaðarlega	9	13,4%
	Um það bil vikulega	11	16,4%
	Oftar en einu sinni í viku	13	19,4%
	Hér um bil daglega	9	13,4%
	Svara ekki	1	—
Borgarhólsskóli	Aldrei	3	10,7%
	Sjaldan	12	42,9%
	Um það bil mánaðarlega	3	10,7%
	Um það bil vikulega	5	17,9%
	Oftar en einu sinni í viku	4	14,3%
	Hér um bil daglega	1	3,6%
	Svara ekki	0	—

Bakverk

Skipting	Svar	Fjöldi	Hlutfall
Önnur landsvæði	Aldrei	366	13,1%
	Sjaldan	890	31,8%
	Um það bil mánaðarlega	485	17,3%
	Um það bil vikulega	405	14,5%
	Oftar en einu sinni í viku	347	12,4%
	Hér um bil daglega	307	11,0%
	Svara ekki	24	—
Norðurland eystra utan Akureyrar	Aldrei	7	10,4%
	Sjaldan	28	41,8%
	Um það bil mánaðarlega	6	9,0%
	Um það bil vikulega	13	19,4%
	Oftar en einu sinni í viku	6	9,0%
	Hér um bil daglega	7	10,4%
	Svara ekki	1	—
Borgarhólsskóli	Aldrei	7	25,0%
	Sjaldan	9	32,1%
	Um það bil mánaðarlega	2	7,1%
	Um það bil vikulega	5	17,9%
	Oftar en einu sinni í viku	3	10,7%
	Hér um bil daglega	2	7,1%
	Svara ekki	0	—

Svima

Skipting	Svar	Fjöldi	Hlutfall
Önnur landsvæði	Aldrei	513	18,3%
	Sjaldan	950	34,0%
	Um það bil mánaðarlega	384	13,7%
	Um það bil vikulega	340	12,2%
	Oftar en einu sinni í viku	294	10,5%
	Hér um bil daglega	315	11,3%
	Svara ekki	28	—
	Norðurland eystra utan Akureyrar	Aldrei	14
Norðurland eystra utan Akureyrar	Sjaldan	20	29,9%
	Um það bil mánaðarlega	9	13,4%
	Um það bil vikulega	4	6,0%
	Oftar en einu sinni í viku	7	10,4%
	Hér um bil daglega	13	19,4%
	Svara ekki	1	—
	Borgarhólsskóli	Aldrei	7
Borgarhólsskóli	Sjaldan	11	39,3%
	Um það bil mánaðarlega	1	3,6%
	Um það bil vikulega	3	10,7%
	Oftar en einu sinni í viku	2	7,1%
	Hér um bil daglega	4	14,3%
	Svara ekki	0	—

Hreyfing - almennt - 9. bekkur

Mynd

\begin{table}[H]

\caption{Líkamleg hreyfing er hvers konar hreyfing sem eykur hjartslátt þinn og gerir þig stundum [Field-Q2_4_physact60]. Líkamleg hreyfing getur meðal annars átt sér stað í íþróttum, í skólanum, í leik með vinum eða á leiðinni í og úr skóla. Dæmi um líkamlega hreyfingu eru hlaup, röskleg ganga, línu skautar, hjólreiðar, dans, hjólabretti, sund, fótbolti, körfubolti, handbolti, skíði og snjóþretti.

Af síðastliðnum 7 dögum, hversu marga daga hefur þú stundað líkamlega hreyfingu samanlagt í 60 mínútur eða meira á dag?}

Skipting	Svar	Fjöldi	Hlutfall
Önnur landsvæði	7 daga	589	21,1%
	6 daga	412	14,8%
	5 daga	490	17,6%
	4 daga	360	12,9%
	3 daga	330	11,8%
	2 daga	266	9,5%
	1 dag	144	5,2%
	Engan dag	199	7,1%
	Svara ekki	34	—
Norðurland eystra utan Akureyrar	7 daga	6	9,0%
	6 daga	14	20,9%
	5 daga	16	23,9%
	4 daga	4	6,0%
	3 daga	9	13,4%
	2 daga	6	9,0%
	1 dag	8	11,9%
	Engan dag	4	6,0%
	Svara ekki	1	—
Borgarhólsskóli	7 daga	7	25,0%
	6 daga	4	14,3%
	5 daga	6	21,4%
	4 daga	7	25,0%
	3 daga	2	7,1%
	2 daga	1	3,6%
	1 dag	0	0,0%
	Engan dag	1	3,6%
	Svara ekki	0	—

\end{table}

Svefntími - 9. bekkur

Mynd

Hvenær ferðu yfirleitt að sofa þegar það er skóli daginn eftir?

Skipting	Svar	Fjöldi	Hlutfall
Önnur landsvæði	02:00	85	3,0%
	01:30	74	2,6%
	01:00	113	4,0%
	00:30	183	6,6%
	00:00	322	11,5%
	23:30	427	15,3%
	23:00	568	20,3%
	22:30	548	19,6%
	22:00	328	11,7%
	21:30	103	3,7%
	Ekki seinna en 21:00	42	1,5%
	Svara ekki	31	—
	Norðurland eystra utan Akureyrar	02:00	3
01:30		3	4,5%
01:00		6	9,0%
00:30		2	3,0%
00:00		8	11,9%
23:30		8	11,9%
23:00		12	17,9%
22:30		9	13,4%
22:00		12	17,9%
21:30		4	6,0%
Ekki seinna en 21:00		0	0,0%
Svara ekki		1	—
Borgarhólsskóli		02:00	0
	01:30	2	7,1%
	01:00	0	0,0%
	00:30	1	3,6%
	00:00	1	3,6%
	23:30	6	21,4%
	23:00	3	10,7%
	22:30	9	32,1%
	22:00	5	17,9%
	21:30	1	3,6%
	Ekki seinna en 21:00	0	0,0%
	Svara ekki	0	—

Svefntími - 9. bekkur - Strákar og stelpur

Mynd

Hvenær ferðu yfirleitt að sofa þegar það er skóli daginn eftir?

Kyn	Skipting	Svar	Fjöldi	Hlutfall
Stelpur	Önnur landsvæði	02:00	45	3,4%
		01:30	45	3,4%
		01:00	58	4,4%
		00:30	95	7,2%
		00:00	137	10,4%
		23:30	217	16,5%
		23:00	251	19,1%
		22:30	258	19,6%
		22:00	154	11,7%
		21:30	40	3,0%
		Ekki seinna en 21:00	13	1,0%
		Svara ekki	12	—
		Norðurland eystra utan Akureyrar	02:00	3
	01:30		2	6,2%
	01:00		4	12,5%
	00:30		1	3,1%
	00:00		4	12,5%
	23:30		3	9,4%
	23:00		5	15,6%
	22:30		4	12,5%
	22:00		5	15,6%
	21:30		1	3,1%
	Ekki seinna en 21:00		0	0,0%
	Svara ekki		0	—
	Borgarhólsskóli		02:00	0
		01:30	1	9,1%
		01:00	0	0,0%
		00:30	0	0,0%
		00:00	0	0,0%
		23:30	2	18,2%
		23:00	1	9,1%
		22:30	6	54,5%
22:00		1	9,1%	
21:30		0	0,0%	
Ekki seinna en 21:00		0	0,0%	
Svara ekki		0	—	

Hvenær ferðu yfirleitt að sofa þegar það er skóli daginn eftir?

Kyn	Skipting	Svar	Fjöldi	Hlutfall		
Strákar	Önnur landsvæði	02:00	33	2,4%		
		01:30	27	2,0%		
		01:00	49	3,6%		
		00:30	77	5,6%		
		00:00	175	12,7%		
		23:30	195	14,2%		
		23:00	302	21,9%		
		22:30	271	19,7%		
		22:00	165	12,0%		
		21:30	60	4,4%		
		Ekki seinna en 21:00	24	1,7%		
		Svara ekki	16	—		
		Norðurland eystra utan Akureyrar	02:00	02:00	0	0,0%
				01:30	0	0,0%
				01:00	2	6,2%
				00:30	1	3,1%
00:00	4			12,5%		
23:30	5			15,6%		
23:00	7			21,9%		
22:30	4			12,5%		
22:00	6			18,8%		
21:30	3			9,4%		
Ekki seinna en 21:00	0			0,0%		
Svara ekki	0			—		
Borgarhólsskóli	02:00			02:00	0	0,0%
				01:30	1	5,9%
				01:00	0	0,0%
				00:30	1	5,9%
		00:00	1	5,9%		
		23:30	4	23,5%		
		23:00	2	11,8%		
		22:30	3	17,6%		
		22:00	4	23,5%		
		21:30	1	5,9%		
		Ekki seinna en 21:00	0	0,0%		
		Svara ekki	0	—		

Einmanaleiki - 9. bekkur

Mynd

Síðastliðna 12 mánuði, hversu oft hefur þér fundist þú einmana?

Skipting	Svar	Fjöldi	Hlutfall
Önnur landsvæði	Alltaf	70	2,5%
	Oft	277	9,9%
	Stundum	671	24,1%
	Sjaldan	959	34,4%
	Aldrei	813	29,1%
	Svara ekki	34	—
Norðurland eystra utan Akureyrar	Alltaf	2	3,0%
	Oft	12	17,9%
	Stundum	15	22,4%
	Sjaldan	20	29,9%
	Aldrei	18	26,9%
	Svara ekki	1	—
Borgarhólsskóli	Alltaf	0	0,0%
	Oft	4	14,3%
	Stundum	5	17,9%
	Sjaldan	11	39,3%
	Aldrei	8	28,6%
	Svara ekki	0	—

Einmanaleiki - 9. bekkur - Strákar og stelpur

Mynd

Síðastliðna 12 mánuði, hversu oft hefur þér fundist þú einmana?

Kyn	Skipting	Svar	Fjöldi	Hlutfall
Stelpur	Önnur landsvæði	Alltaf	39	3,0%
		Oft	187	14,2%
		Stundum	370	28,2%
		Sjaldan	449	34,2%
		Aldrei	268	20,4%
		Svara ekki	12	—
	Norðurland eystra utan Akureyrar	Alltaf	1	3,1%
		Oft	7	21,9%
		Stundum	10	31,2%
		Sjaldan	9	28,1%
		Aldrei	5	15,6%
		Svara ekki	0	—
	Borgarhólsskóli	Alltaf	0	0,0%
		Oft	1	9,1%
		Stundum	4	36,4%
		Sjaldan	4	36,4%
Aldrei		2	18,2%	
Svara ekki		0	—	

Síðastliðna 12 mánuði, hversu oft hefur þér fundist þú einmana?

Kyn	Skipting	Svar	Fjöldi	Hlutfall
Strákar	Önnur landsvæði	Alltaf	22	1,6%
		Oft	75	5,5%
		Stundum	261	19,0%
		Sjaldan	487	35,4%
		Aldrei	530	38,5%
		Svara ekki	19	—
		Alltaf	1	3,1%
	Norðurland eystra utan Akureyrar	Oft	3	9,4%
		Stundum	5	15,6%
		Sjaldan	11	34,4%
		Aldrei	12	37,5%
		Svara ekki	0	—
		Alltaf	0	0,0%
	Borgarhólsskóli	Oft	3	17,6%
		Stundum	1	5,9%
		Sjaldan	7	41,2%
		Aldrei	6	35,3%
		Svara ekki	0	—
		Alltaf	0	0,0%

Slagsmál - 9. bekkur

Mynd

Síðastliðna 12 mánuði, hversu oft hefur þú lent í slagsmálum?

Skipting	Svar	Fjöldi	Hlutfall
Önnur landsvæði	4 sinnum eða oftar	88	3,2%
	3 sinnum	66	2,4%
	2 sinnum	167	6,1%
	1 sinni	257	9,4%
	Ég hef ekki lent í slagsmálum síðustu 12 mánuði	2160	78,9%
	Svara ekki	86	—
Norðurland eystra utan Akureyrar	4 sinnum eða oftar	3	4,5%
	3 sinnum	1	1,5%
	2 sinnum	5	7,6%
	1 sinni	3	4,5%
	Ég hef ekki lent í slagsmálum síðustu 12 mánuði	54	81,8%
	Svara ekki	2	—
Borgarhólsskóli	4 sinnum eða oftar	0	0,0%
	3 sinnum	1	3,6%
	2 sinnum	3	10,7%
	1 sinni	4	14,3%
	Ég hef ekki lent í slagsmálum síðustu 12 mánuði	20	71,4%
	Svara ekki	0	—

Slagsmál - 9. bekkur - Strákar og stelpur

Mynd

Síðastliðna 12 mánuði, hversu oft hefur þú lent í slagsmálum?

Kyn	Skipting	Svar	Fjöldi	Hlutfall	
Stelpur	Önnur landsvæði	4 sinnum eða oftar	16	1,2%	
		3 sinnum	14	1,1%	
		2 sinnum	37	2,9%	
		1 sinni	70	5,4%	
		Ég hef ekki lent í slagsmálum síðustu 12 mánuði	1159	89,4%	
		Svara ekki	29	—	
	Norðurland eystra utan Akureyrar	4 sinnum eða oftar	0	0,0%	
		3 sinnum	1	3,2%	
		2 sinnum	1	3,2%	
		1 sinni	1	3,2%	
		Ég hef ekki lent í slagsmálum síðustu 12 mánuði	28	90,3%	
		Svara ekki	1	—	
		Borgarhólsskóli	4 sinnum eða oftar	0	0,0%
			3 sinnum	0	0,0%
			2 sinnum	0	0,0%
1 sinni	1		9,1%		
Ég hef ekki lent í slagsmálum síðustu 12 mánuði	10		90,9%		
		Svara ekki	0	—	

Síðastliðna 12 mánuði, hversu oft hefur þú lent í slagsmálum?

Kyn	Skipting	Svar	Fjöldi	Hlutfall
Strákar	Önnur landsvæði	4 sinnum eða oftar	67	5,0%
		3 sinnum	50	3,7%
		2 sinnum	125	9,3%
		1 sinni	177	13,2%
		Ég hef ekki lent í slagsmálum síðustu 12 mánuði	926	68,8%
	Norðurland eystra utan Akureyrar	Svara ekki	49	—
		4 sinnum eða oftar	3	9,4%
		3 sinnum	0	0,0%
		2 sinnum	3	9,4%
		1 sinni	2	6,2%
Borgarhólsskóli	Norðurland eystra utan Akureyrar	Ég hef ekki lent í slagsmálum síðustu 12 mánuði	24	75,0%
		Svara ekki	0	—
		4 sinnum eða oftar	0	0,0%
		3 sinnum	1	5,9%
		2 sinnum	3	17,6%
	Borgarhólsskóli	1 sinni	3	17,6%
		Ég hef ekki lent í slagsmálum síðustu 12 mánuði	10	58,8%
		Svara ekki	0	—

Einelti - gerandi - 9. bekkur

Mynd

Hversu oft hefur þú tekið þátt í að leggja annan nemenda í einelti?

Skipting	Svar	Fjöldi	Hlutfall
Önnur landsvæði	Nokkrum sinnum í viku	28	1,0%
	Um það bil einu sinni í viku	20	0,7%
	2 eða 3 sinnum í mánuði	43	1,6%
	Einu sinni eða tvisvar	185	6,7%
	Aldrei	2466	89,9%
	Svara ekki	82	—
Norðurland eystra utan Akureyrar	Nokkrum sinnum í viku	1	1,5%
	Um það bil einu sinni í viku	0	0,0%
	2 eða 3 sinnum í mánuði	2	3,0%
	Einu sinni eða tvisvar	3	4,5%
	Aldrei	61	91,0%
	Svara ekki	1	—
Borgarhólsskóli	Nokkrum sinnum í viku	1	3,6%
	Um það bil einu sinni í viku	0	0,0%
	2 eða 3 sinnum í mánuði	0	0,0%
	Einu sinni eða tvisvar	4	14,3%
	Aldrei	23	82,1%
	Svara ekki	0	—

Einelti - gerandi - 9. bekkur - Strákar og stelpur

Mynd

Hversu oft hefur þú tekið þátt í að leggja annan nemenda í einelti?

Kyn	Skipting	Svar	Fjöldi	Hlutfall
Stelpur	Önnur landsvæði	Nokkrum sinnum í viku	3	0,2%
		Um það bil einu sinni í viku	5	0,4%
		2 eða 3 sinnum í mánuði	11	0,8%
		Einu sinni eða tvisvar	53	4,1%
		Aldrei	1223	94,4%
		Svara ekki	30	—
	Norðurland eystra utan Akureyrar	Nokkrum sinnum í viku	0	0,0%
		Um það bil einu sinni í viku	0	0,0%
		2 eða 3 sinnum í mánuði	1	3,1%
		Einu sinni eða tvisvar	0	0,0%
		Aldrei	31	96,9%
		Svara ekki	0	—
	Borgarhólsskóli	Nokkrum sinnum í viku	0	0,0%
		Um það bil einu sinni í viku	0	0,0%
		2 eða 3 sinnum í mánuði	0	0,0%
		Einu sinni eða tvisvar	1	9,1%
		Aldrei	10	90,9%
		Svara ekki	0	—

Hversu oft hefur þú tekið þátt í að leggja annan nemenda í einelti?

Kyn	Skipting	Svar	Fjöldi	Hlutfall
Strákar	Önnur landsvæði	Nokkrum sinnum í viku	21	1,6%
		Um það bil einu sinni í viku	15	1,1%
		2 eða 3 sinnum í mánuði	26	1,9%
		Einu sinni eða tvisvar	128	9,5%
		Aldrei	1160	85,9%
	Norðurland eystra utan Akureyrar	Svara ekki	44	—
		Nokkrum sinnum í viku	1	3,1%
		Um það bil einu sinni í viku	0	0,0%
		2 eða 3 sinnum í mánuði	1	3,1%
		Einu sinni eða tvisvar	3	9,4%
Borgarhólsskóli	Aldrei	27	84,4%	
	Svara ekki	0	—	
	Nokkrum sinnum í viku	1	5,9%	
	Um það bil einu sinni í viku	0	0,0%	
	2 eða 3 sinnum í mánuði	0	0,0%	
	Einu sinni eða tvisvar	3	17,6%	
	Aldrei	13	76,5%	
Svara ekki	0	—		

Einelti - þolandi - 9. bekkur

Mynd

Hversu oft hefur þú verið lögð/lagður/lagt í einelti í skólanum undanfarna tvo mánuði?

Skipting	Svar	Fjöldi	Hlutfall
Önnur landsvæði	Nokkrum sinnum í viku	49	1,8%
	Um það bil einu sinni í viku	42	1,5%
	2 eða 3 sinnum í mánuði	76	2,8%
	Einu sinni eða tvisvar	193	7,1%
	Aldrei	2376	86,8%
	Svara ekki	88	—
Norðurland eystra utan Akureyrar	Nokkrum sinnum í viku	1	1,5%
	Um það bil einu sinni í viku	1	1,5%
	2 eða 3 sinnum í mánuði	2	3,0%
	Einu sinni eða tvisvar	3	4,5%
	Aldrei	60	89,6%
	Svara ekki	1	—
Borgarhólsskóli	Nokkrum sinnum í viku	0	0,0%
	Um það bil einu sinni í viku	1	3,6%
	2 eða 3 sinnum í mánuði	1	3,6%
	Einu sinni eða tvisvar	2	7,1%
	Aldrei	24	85,7%
	Svara ekki	0	—

Einelti - þolandi - 9. bekkur - Strákar og stelpur

Mynd

Hversu oft hefur þú verið lögð/lagður/lagt í einelti í skólanum undanfarna tvo mánuði?

Kyn	Skipting	Svar	Fjöldi	Hlutfall
Stelpur	Önnur landsvæði	Nokkrum sinnum í viku	17	1,3%
		Um það bil einu sinni í viku	18	1,4%
		2 eða 3 sinnum í mánuði	42	3,2%
		Einu sinni eða tvisvar	93	7,2%
		Aldrei	1126	86,9%
		Svara ekki	29	—
	Norðurland eystra utan Akureyrar	Nokkrum sinnum í viku	0	0,0%
		Um það bil einu sinni í viku	1	3,1%
		2 eða 3 sinnum í mánuði	1	3,1%
		Einu sinni eða tvisvar	2	6,2%
		Aldrei	28	87,5%
		Svara ekki	0	—
Borgarhólsskóli	Nokkrum sinnum í viku	0	0,0%	
	Um það bil einu sinni í viku	0	0,0%	
	2 eða 3 sinnum í mánuði	1	9,1%	
	Einu sinni eða tvisvar	1	9,1%	
	Aldrei	9	81,8%	
	Svara ekki	0	—	

Hversu oft hefur þú verið lögð/lagður/lagt í einelti í skólanum undanfarna tvo mánuði?

Kyn	Skipting	Svar	Fjöldi	Hlutfall
Strákar	Önnur landsvæði	Nokkrum sinnum í viku	24	1,8%
		Um það bil einu sinni í viku	22	1,6%
		2 eða 3 sinnum í mánuði	28	2,1%
		Einu sinni eða tvisvar	86	6,4%
		Aldrei	1181	88,1%
		Svara ekki	53	—
	Norðurland eystra utan Akureyrar	Nokkrum sinnum í viku	1	3,1%
		Um það bil einu sinni í viku	0	0,0%
		2 eða 3 sinnum í mánuði	1	3,1%
		Einu sinni eða tvisvar	1	3,1%
		Aldrei	29	90,6%
		Svara ekki	0	—
	Borgarhólsskóli	Nokkrum sinnum í viku	0	0,0%
		Um það bil einu sinni í viku	1	5,9%
		2 eða 3 sinnum í mánuði	0	0,0%
		Einu sinni eða tvisvar	1	5,9%
		Aldrei	15	88,2%
		Svara ekki	0	—

Olweus - 9. bekkur

Mynd

Fundist einhvern verið að baktala þig

Skipting	Svar	Fjöldi	Hlutfall
Önnur landsvæði	Nokkrum sinnum í viku	281	10,3%
	Um það bil einu sinni í viku	231	8,4%
	2 eða 3 sinnum í mánuði	357	13,0%
	Einu sinni eða tvisvar	798	29,1%
	Aldrei	1074	39,2%
	Svara ekki	83	—
Norðurland eystra utan Akureyrar	Nokkrum sinnum í viku	8	11,9%
	Um það bil einu sinni í viku	10	14,9%
	2 eða 3 sinnum í mánuði	7	10,4%
	Einu sinni eða tvisvar	16	23,9%
	Aldrei	26	38,8%
	Svara ekki	1	—
Borgarhólsskóli	Nokkrum sinnum í viku	6	21,4%
	Um það bil einu sinni í viku	3	10,7%
	2 eða 3 sinnum í mánuði	2	7,1%
	Einu sinni eða tvisvar	11	39,3%
	Aldrei	6	21,4%
	Svara ekki	0	—

Beitt/ur ofbeldi

Skipting	Svar	Fjöldi	Hlutfall
Önnur landsvæði	Nokkrum sinnum í viku	42	1,5%
	Um það bil einu sinni í viku	33	1,2%
	2 eða 3 sinnum í mánuði	51	1,9%
	Einu sinni eða tvisvar	196	7,2%
	Aldrei	2418	88,2%
	Svara ekki	84	—
Norðurland eystra utan Akureyrar	Nokkrum sinnum í viku	1	1,5%
	Um það bil einu sinni í viku	0	0,0%
	2 eða 3 sinnum í mánuði	2	3,0%
	Einu sinni eða tvisvar	4	6,0%
	Aldrei	60	89,6%
	Svara ekki	1	—
Borgarhólsskóli	Nokkrum sinnum í viku	0	0,0%
	Um það bil einu sinni í viku	1	3,6%
	2 eða 3 sinnum í mánuði	2	7,1%
	Einu sinni eða tvisvar	5	17,9%
	Aldrei	20	71,4%
	Svara ekki	0	—

Skilin/n/ð útundan

Skipting	Svar	Fjöldi	Hlutfall
Önnur landsvæði	Nokkrum sinnum í viku	79	2,9%
	Um það bil einu sinni í viku	66	2,4%
	2 eða 3 sinnum í mánuði	108	4,0%
	Einu sinni eða tvisvar	421	15,4%
	Aldrei	2059	75,3%
	Svara ekki	91	—
Norðurland eystra utan Akureyrar	Nokkrum sinnum í viku	2	3,0%
	Um það bil einu sinni í viku	1	1,5%
	2 eða 3 sinnum í mánuði	4	6,0%
	Einu sinni eða tvisvar	10	14,9%
	Aldrei	50	74,6%
	Svara ekki	1	—
Borgarhólsskóli	Nokkrum sinnum í viku	1	3,6%
	Um það bil einu sinni í viku	0	0,0%
	2 eða 3 sinnum í mánuði	3	10,7%
	Einu sinni eða tvisvar	3	10,7%
	Aldrei	21	75,0%
	Svara ekki	0	—

Einhver sagði eitthvað særandi við þig

Skipting	Svar	Fjöldi	Hlutfall
Önnur landsvæði	Nokkrum sinnum í viku	153	5,6%
	Um það bil einu sinni í viku	148	5,4%
	2 eða 3 sinnum í mánuði	256	9,3%
	Einu sinni eða tvisvar	746	27,2%
	Aldrei	1435	52,4%
	Svara ekki	86	—
Norðurland eystra utan Akureyrar	Nokkrum sinnum í viku	3	4,5%
	Um það bil einu sinni í viku	2	3,0%
	2 eða 3 sinnum í mánuði	7	10,4%
	Einu sinni eða tvisvar	13	19,4%
	Aldrei	42	62,7%
	Svara ekki	1	—
Borgarhólsskóli	Nokkrum sinnum í viku	0	0,0%
	Um það bil einu sinni í viku	2	7,1%
	2 eða 3 sinnum í mánuði	4	14,3%
	Einu sinni eða tvisvar	9	32,1%
	Aldrei	13	46,4%
	Svara ekki	0	—

Liðið illa yfir hvernig krakkarnir létu við þig

Skipting	Svar	Fjöldi	Hlutfall
Önnur landsvæði	Nokkrum sinnum í viku	91	3,3%
	Um það bil einu sinni í viku	93	3,4%
	2 eða 3 sinnum í mánuði	144	5,3%
	Einu sinni eða tvisvar	457	16,7%
	Aldrei	1947	71,3%
	Svara ekki	92	—
Norðurland eystra utan Akureyrar	Nokkrum sinnum í viku	0	0,0%
	Um það bil einu sinni í viku	1	1,5%
	2 eða 3 sinnum í mánuði	7	10,4%
	Einu sinni eða tvisvar	9	13,4%
	Aldrei	50	74,6%
	Svara ekki	1	—
Borgarhólsskóli	Nokkrum sinnum í viku	3	10,7%
	Um það bil einu sinni í viku	2	7,1%
	2 eða 3 sinnum í mánuði	0	0,0%
	Einu sinni eða tvisvar	4	14,3%
	Aldrei	19	67,9%
	Svara ekki	0	—

Liðið illa yfir hvað krakkarnir sögðu um þig á netinu

Skipting	Svar	Fjöldi	Hlutfall
Önnur landsvæði	Nokkrum sinnum í viku	55	2,0%
	Um það bil einu sinni í viku	47	1,7%
	2 eða 3 sinnum í mánuði	77	2,8%
	Einu sinni eða tvisvar	262	9,6%
	Aldrei	2289	83,8%
	Svara ekki	94	—
Norðurland eystra utan Akureyrar	Nokkrum sinnum í viku	1	1,5%
	Um það bil einu sinni í viku	0	0,0%
	2 eða 3 sinnum í mánuði	4	6,1%
	Einu sinni eða tvisvar	3	4,5%
	Aldrei	58	87,9%
	Svara ekki	2	—
Borgarhólsskóli	Nokkrum sinnum í viku	0	0,0%
	Um það bil einu sinni í viku	2	7,1%
	2 eða 3 sinnum í mánuði	1	3,6%
	Einu sinni eða tvisvar	3	10,7%
	Aldrei	22	78,6%
	Svara ekki	0	—

10. bekkur

Líkar skólinn - 10. bekkur

Mynd

Hvernig líkar þér í skólanum?

Skipting	Svar	Fjöldi	Hlutfall
Önnur landsvæði	Mér líkar alls ekki vel í skólanum	161	4,7%
	Mér líkar ekki vel í skólanum	335	9,7%
	Mér líkar þokkalega í skólanum	1894	54,8%
	Mér líkar mjög vel í skólanum	1064	30,8%
	Svara ekki	12	—
Norðurland eystra utan Akureyrar	Mér líkar alls ekki vel í skólanum	4	7,5%
	Mér líkar ekki vel í skólanum	7	13,2%
	Mér líkar þokkalega í skólanum	30	56,6%
	Mér líkar mjög vel í skólanum	12	22,6%
	Svara ekki	0	—
Borgarhólsskóli	Mér líkar alls ekki vel í skólanum	1	3,7%
	Mér líkar ekki vel í skólanum	4	14,8%
	Mér líkar þokkalega í skólanum	17	63,0%
	Mér líkar mjög vel í skólanum	5	18,5%
	Svara ekki	0	—

Líkar skólinn - 10. bekkur - Strákar og stelpur

Mynd

Hvernig líkar þér í skólanum?

Kyn	Skipting	Svar	Fjöldi	Hlutfall
Stelpur	Önnur landsvæði	Mér líkar alls ekki vel í skólanum	69	4,3%
		Mér líkar ekki vel í skólanum	189	11,8%
		Mér líkar þokkalega í skólanum	912	57,0%
		Mér líkar mjög vel í skólanum	429	26,8%
		Svara ekki	8	—
	Norðurland eystra utan Akureyrar	Mér líkar alls ekki vel í skólanum	3	11,1%
		Mér líkar ekki vel í skólanum	5	18,5%
		Mér líkar þokkalega í skólanum	16	59,3%
		Mér líkar mjög vel í skólanum	3	11,1%
		Svara ekki	0	—
	Borgarhólsskóli	Mér líkar alls ekki vel í skólanum	1	10,0%
		Mér líkar ekki vel í skólanum	1	10,0%
		Mér líkar þokkalega í skólanum	8	80,0%
		Mér líkar mjög vel í skólanum	0	0,0%
		Svara ekki	0	—

Hvernig líkar þér í skólanum?

Kyn	Skipting	Svar	Fjöldi	Hlutfall
Strákar	Önnur landsvæði	Mér líkar alls ekki vel í skólanum	73	4,3%
		Mér líkar ekki vel í skólanum	118	7,0%
		Mér líkar þokkalega í skólanum	904	53,3%
		Mér líkar mjög vel í skólanum	601	35,4%
		Svara ekki	3	—
	Norðurland eystra utan Akureyrar	Mér líkar alls ekki vel í skólanum	1	4,0%
		Mér líkar ekki vel í skólanum	2	8,0%
		Mér líkar þokkalega í skólanum	14	56,0%
		Mér líkar mjög vel í skólanum	8	32,0%
		Svara ekki	0	—
	Borgarhólsskóli	Mér líkar alls ekki vel í skólanum	0	0,0%
		Mér líkar ekki vel í skólanum	2	12,5%
		Mér líkar þokkalega í skólanum	9	56,2%
		Mér líkar mjög vel í skólanum	5	31,2%
		Svara ekki	0	—

Álaga vegna heimanáms - 10. bekkur

Mynd

Hversu miklu álagi verður þú fyrir vegna skólanámsins?

Skipting	Svar	Fjöldi	Hlutfall
Önnur landsvæði	Miklu	845	24,5%
	Nokkru	1455	42,2%
	Litlu	925	26,8%
	Engu	224	6,5%
	Svara ekki	17	—
Norðurland eystra utan Akureyrar	Miklu	10	18,9%
	Nokkru	18	34,0%
	Litlu	22	41,5%
	Engu	3	5,7%
	Svara ekki	0	—
Borgarhólsskóli	Miklu	2	7,4%
	Nokkru	9	33,3%
	Litlu	13	48,1%
	Engu	3	11,1%
	Svara ekki	0	—

Álaga vegna heimanáms - 10. bekkur - Strákar og stelpur
Mynd

Hversu miklu álagi verður þú fyrir vegna skólanámsins?

Kyn	Skipting	Svar	Fjöldi	Hlutfall
Stelpur	Önnur landsvæði	Miklu	515	32,2%
		Nokkru	738	46,2%
		Litlu	302	18,9%
		Engu	44	2,8%
		Svara ekki	8	—
	Norðurland eystra utan Akureyrar	Miklu	6	22,2%
		Nokkru	10	37,0%
		Litlu	11	40,7%
		Engu	0	0,0%
		Svara ekki	0	—
	Borgarhólsskóli	Miklu	1	10,0%
		Nokkru	5	50,0%
		Litlu	4	40,0%
		Engu	0	0,0%
		Svara ekki	0	—

Hversu miklu álagi verður þú fyrir vegna skólanámsins?

Kyn	Skipting	Svar	Fjöldi	Hlutfall
Strákar	Önnur landsvæði	Miklu	269	15,9%
		Nokkru	669	39,5%
		Litlu	589	34,8%
		Engu	166	9,8%
		Svara ekki	6	—
	Norðurland eystra utan Akureyrar	Miklu	3	12,0%
		Nokkru	8	32,0%
		Litlu	11	44,0%
		Engu	3	12,0%
		Svara ekki	0	—
	Borgarhólsskóli	Miklu	1	6,2%
		Nokkru	3	18,8%
		Litlu	9	56,2%
		Engu	3	18,8%
		Svara ekki	0	—

Finnst kennurum annt um mig - 10. bekkur

Mynd

Mér finnst kennurunum mínum vera annt um mig sem einstakling

Skipting	Svar	Fjöldi	Hlutfall
Önnur landsvæði	Mjög ósammála	100	2,9%
	Ósammála	182	5,3%
	Hvorki né	796	23,1%
	Sammála	1668	48,4%
	Mjög sammála	699	20,3%
	Svara ekki	21	—
Norðurland eystra utan Akureyrar	Mjög ósammála	5	9,4%
	Ósammála	1	1,9%
	Hvorki né	13	24,5%
	Sammála	25	47,2%
	Mjög sammála	9	17,0%
	Svara ekki	0	—
Borgarhólsskóli	Mjög ósammála	1	3,7%
	Ósammála	2	7,4%
	Hvorki né	7	25,9%
	Sammála	13	48,1%
	Mjög sammála	4	14,8%
	Svara ekki	0	—

Finnst kennurum annt um mig - 10. bekkur - Strákar og stelpur
 Mynd

Mér finnst kennurunum mínum vera annt um mig sem einstakling

Kyn	Skipting	Svar	Fjöldi	Hlutfall
Stelpur	Önnur landsvæði	Mjög ósammála	36	2,3%
		Ósammála	91	5,7%
		Hvorki né	411	25,7%
		Sammála	787	49,3%
		Mjög sammála	272	17,0%
		Svara ekki	10	—
	Norðurland eystra utan Akureyrar	Mjög ósammála	2	7,4%
		Ósammála	1	3,7%
		Hvorki né	8	29,6%
		Sammála	13	48,1%
		Mjög sammála	3	11,1%
		Svara ekki	0	—
	Borgarhólsskóli	Mjög ósammála	0	0,0%
		Ósammála	1	10,0%
		Hvorki né	4	40,0%
		Sammála	5	50,0%
		Mjög sammála	0	0,0%
		Svara ekki	0	—

Mér finnst kennurunum mínum vera annt um mig sem einstakling

Kyn	Skipting	Svar	Fjöldi	Hlutfall
Strákar	Önnur landsvæði	Mjög ósammála	53	3,1%
		Ósammála	82	4,9%
		Hvorki né	347	20,5%
		Sammála	810	47,9%
		Mjög sammála	398	23,6%
		Svara ekki	9	—
	Norðurland eystra utan Akureyrar	Mjög ósammála	2	8,0%
		Ósammála	0	0,0%
		Hvorki né	5	20,0%
		Sammála	12	48,0%
		Mjög sammála	6	24,0%
		Svara ekki	0	—
	Borgarhólsskóli	Mjög ósammála	1	6,2%
		Ósammála	1	6,2%
		Hvorki né	2	12,5%
Sammála		8	50,0%	
Mjög sammála		4	25,0%	
		Svara ekki	0	—

Traust á kennurum - 10. bekkur

Mynd

Ég treysti kennurunum mínum

Skipting	Svar	Fjöldi	Hlutfall
Önnur landsvæði	Mjög ósammála	171	5,0%
	Ósammála	288	8,3%
	Hvorki né	818	23,7%
	Sammála	1549	44,9%
	Mjög sammála	626	18,1%
	Svara ekki	14	—
Norðurland eystra utan Akureyrar	Mjög ósammála	5	9,4%
	Ósammála	5	9,4%
	Hvorki né	18	34,0%
	Sammála	19	35,8%
	Mjög sammála	6	11,3%
	Svara ekki	0	—
Borgarhólsskóli	Mjög ósammála	2	7,4%
	Ósammála	4	14,8%
	Hvorki né	4	14,8%
	Sammála	13	48,1%
	Mjög sammála	4	14,8%
	Svara ekki	0	—

Traust á kennurum - 10. bekkur - Strákar og stelpur
Mynd

Ég treysti kennurunum mínum

Kyn	Skipting	Svar	Fjöldi	Hlutfall
Stelpur	Önnur landsvæði	Mjög ósammála	70	4,4%
		Ósammála	160	10,0%
		Hvorki né	438	27,4%
		Sammála	694	43,3%
		Mjög sammála	239	14,9%
		Svara ekki	6	—
	Norðurland eystra utan Akureyrar	Mjög ósammála	2	7,4%
		Ósammála	3	11,1%
		Hvorki né	12	44,4%
		Sammála	8	29,6%
		Mjög sammála	2	7,4%
		Svara ekki	0	—
	Borgarhólsskóli	Mjög ósammála	1	10,0%
		Ósammála	3	30,0%
		Hvorki né	3	30,0%
		Sammála	3	30,0%
		Mjög sammála	0	0,0%
		Svara ekki	0	—

Ég treysti kennurunum mínum

Kyn	Skipting	Svar	Fjöldi	Hlutfall
Strákar	Önnur landsvæði	Mjög ósammála	85	5,0%
		Ósammála	113	6,7%
		Hvorki né	339	20,0%
		Sammála	788	46,5%
		Mjög sammála	368	21,7%
		Svara ekki	6	—
	Norðurland eystra utan Akureyrar	Mjög ósammála	3	12,0%
		Ósammála	1	4,0%
		Hvorki né	6	24,0%
		Sammála	11	44,0%
		Mjög sammála	4	16,0%
	Borgarhólsskóli	Svara ekki	0	—
		Mjög ósammála	0	0,0%
		Ósammála	1	6,2%
		Hvorki né	1	6,2%
Sammála		10	62,5%	
		Mjög sammála	4	25,0%
		Svara ekki	0	—

Virgni nemenda - 10. bekkur

Mynd

Nemendur taka þátt í að skipuleggja skólaviðburði

Skipting	Svar	Fjöldi	Hlutfall
Önnur landsvæði	Mjög ósammála	175	5,1%
	Ósammála	303	8,8%
	Hvorki né	977	28,4%
	Sammála	1401	40,8%
	Mjög sammála	579	16,9%
	Svara ekki	31	—
Norðurland eystra utan Akureyrar	Mjög ósammála	2	3,8%
	Ósammála	12	22,6%
	Hvorki né	16	30,2%
	Sammála	14	26,4%
	Mjög sammála	9	17,0%
	Svara ekki	0	—
Borgarhólsskóli	Mjög ósammála	1	3,7%
	Ósammála	1	3,7%
	Hvorki né	7	25,9%
	Sammála	15	55,6%
	Mjög sammála	3	11,1%
	Svara ekki	0	—

Nemendur fá oft tækifæri til að skipuleggja skólaverkefni

Skipting	Svar	Fjöldi	Hlutfall
Önnur landsvæði	Mjög ósammála	269	7,8%
	Ósammála	533	15,5%
	Hvorki né	1105	32,1%
	Sammála	1206	35,1%
	Mjög sammála	325	9,5%
	Svara ekki	28	—
	Norðurland eystra utan Akureyrar	Mjög ósammála	4
Borgarhólsskóli	Ósammála	9	17,0%
	Hvorki né	21	39,6%
	Sammála	15	28,3%
	Mjög sammála	4	7,5%
	Svara ekki	0	—
	Mjög ósammála	3	11,1%
Borgarhólsskóli	Ósammála	4	14,8%
	Hvorki né	10	37,0%
	Sammála	9	33,3%
	Mjög sammála	1	3,7%
	Svara ekki	0	—

Tekið er mark á hugmyndum nemenda

Skipting	Svar	Fjöldi	Hlutfall
Önnur landsvæði	Mjög ósammála	155	4,5%
	Ósammála	317	9,2%
	Hvorki né	1066	31,0%
	Sammála	1545	45,0%
	Mjög sammála	353	10,3%
	Svara ekki	30	—
	Norðurland eystra utan Akureyrar	Mjög ósammála	2
Borgarhólsskóli	Ósammála	4	7,7%
	Hvorki né	13	25,0%
	Sammála	27	51,9%
	Mjög sammála	6	11,5%
	Svara ekki	1	—
	Mjög ósammála	2	7,4%
Borgarhólsskóli	Ósammála	1	3,7%
	Hvorki né	8	29,6%
	Sammála	15	55,6%
	Mjög sammála	1	3,7%
	Svara ekki	0	—

Tilheyra - 10. bekkur

Mynd

Mér finnst ég vera utangarðs í skólanum

Skipting	Svar	Fjöldi	Hlutfall
Önnur landsvæði	Mjög sammála	174	5,1%
	Sammála	350	10,2%
	Ósammála	1488	43,3%
	Mjög ósammála	1424	41,4%
	Svara ekki	30	—
Norðurland eystra utan Akureyrar	Mjög sammála	5	9,4%
	Sammála	4	7,5%
	Ósammála	20	37,7%
	Mjög ósammála	24	45,3%
	Svara ekki	0	—
Borgarhólsskóli	Mjög sammála	1	3,7%
	Sammála	5	18,5%
	Ósammála	15	55,6%
	Mjög ósammála	6	22,2%
	Svara ekki	0	—

Mér finnst ég tilheyra í skólanum

Skipting	Svar	Fjöldi	Hlutfall
Önnur landsvæði	Mjög ósammála	154	4,5%
	Ósammála	553	16,2%
	Sammála	1942	56,8%
	Mjög sammála	772	22,6%
	Svara ekki	45	—
Norðurland eystra utan Akureyrar	Mjög ósammála	3	5,7%
	Ósammála	9	17,0%
	Sammála	27	50,9%
	Mjög sammála	14	26,4%
	Svara ekki	0	—
Borgarhólsskóli	Mjög ósammála	3	11,1%
	Ósammála	4	14,8%
	Sammála	18	66,7%
	Mjög sammála	2	7,4%
	Svara ekki	0	—

Öðrum nemendum virðist líka vel við mig

Skipting	Svar	Fjöldi	Hlutfall
Önnur landsvæði	Mjög ósammála	87	2,5%
	Ósammála	412	12,0%
	Sammála	2215	64,6%
	Mjög sammála	714	20,8%
	Svara ekki	38	—
Norðurland eystra utan Akureyrar	Mjög ósammála	4	7,5%
	Ósammála	6	11,3%
	Sammála	33	62,3%
	Mjög sammála	10	18,9%
	Svara ekki	0	—
Borgarhólsskóli	Mjög ósammála	0	0,0%
	Ósammála	3	11,5%
	Sammála	22	84,6%
	Mjög sammála	1	3,8%
	Svara ekki	1	—

Lestur - 10. bekkur

Mynd

Í frítíma þínum af því að þig langar til þess?

Skipting	Svar	Fjöldi	Hlutfall
Önnur landsvæði	Aldrei eða næstum aldrei	1394	41,1%
	Einu sinni á ári eða sjaldnar	235	6,9%
	Nokkrum sinnum á ári	535	15,8%
	Í hverjum mánuði	459	13,5%
	Í hverri viku	480	14,2%
	Á hverjum degi	288	8,5%
	Svara ekki	75	—
Norðurland eystra utan Akureyrar	Aldrei eða næstum aldrei	24	47,1%
	Einu sinni á ári eða sjaldnar	5	9,8%
	Nokkrum sinnum á ári	6	11,8%
	Í hverjum mánuði	5	9,8%
	Í hverri viku	8	15,7%
	Á hverjum degi	3	5,9%
	Svara ekki	2	—
Borgarhólsskóli	Aldrei eða næstum aldrei	7	25,9%
	Einu sinni á ári eða sjaldnar	6	22,2%
	Nokkrum sinnum á ári	5	18,5%
	Í hverjum mánuði	2	7,4%
	Í hverri viku	5	18,5%
	Á hverjum degi	2	7,4%
	Svara ekki	0	—

dagblöð eða fréttasíður á netinu í frítíma þínum af því að þig langar til þess?

Skipting	Svar	Fjöldi	Hlutfall
Önnur landsvæði	Aldrei eða næstum aldrei	1262	37,2%
	Einu sinni á ári eða sjaldnar	249	7,3%
	Nokkrum sinnum á ári	552	16,3%
	Í hverjum mánuði	551	16,2%
	Í hverri viku	515	15,2%
	Á hverjum degi	264	7,8%
	Svara ekki	73	—
Norðurland eystra utan Akureyrar	Aldrei eða næstum aldrei	25	48,1%
	Einu sinni á ári eða sjaldnar	3	5,8%
	Nokkrum sinnum á ári	6	11,5%
	Í hverjum mánuði	10	19,2%
	Í hverri viku	5	9,6%
	Á hverjum degi	3	5,8%
	Svara ekki	1	—
Borgarhólsskóli	Aldrei eða næstum aldrei	7	25,9%
	Einu sinni á ári eða sjaldnar	0	0,0%
	Nokkrum sinnum á ári	5	18,5%
	Í hverjum mánuði	2	7,4%
	Í hverri viku	11	40,7%
	Á hverjum degi	2	7,4%
	Svara ekki	0	—

fræðsluefni eða horfir á fræðslumyndbönd á netinu í frítíma þínum af því að þig langar til þess?

Skipting	Svar	Fjöldi	Hlutfall
Önnur landsvæði	Aldrei eða næstum aldrei	806	23,8%
	Einu sinni á ári eða sjaldnar	336	9,9%
	Nokkrum sinnum á ári	638	18,8%
	Í hverjum mánuði	630	18,6%
	Í hverri viku	677	20,0%
	Á hverjum degi	301	8,9%
	Svara ekki	78	—
Norðurland eystra utan Akureyrar	Aldrei eða næstum aldrei	13	25,0%
	Einu sinni á ári eða sjaldnar	5	9,6%
	Nokkrum sinnum á ári	7	13,5%
	Í hverjum mánuði	12	23,1%
	Í hverri viku	9	17,3%
	Á hverjum degi	6	11,5%
	Svara ekki	1	—
Borgarhólsskóli	Aldrei eða næstum aldrei	8	29,6%
	Einu sinni á ári eða sjaldnar	3	11,1%
	Nokkrum sinnum á ári	5	18,5%
	Í hverjum mánuði	4	14,8%
	Í hverri viku	5	18,5%
	Á hverjum degi	2	7,4%
	Svara ekki	0	—

Preyta í skóla - 10. bekkur

Mynd

Hve oft finnst þér þú vera þreyttur í skólanum?

Skipting	Svar	Fjöldi	Hlutfall
Önnur landsvæði	Næstum aldrei	244	7,2%
	Fáa skóladaga	589	17,3%
	Suma skóladaga	1185	34,8%
	Flesta skóladaga	784	23,0%
	Næstum alla skóladaga	607	17,8%
	Svara ekki	57	—
Norðurland eystra utan Akureyrar	Næstum aldrei	4	7,7%
	Fáa skóladaga	4	7,7%
	Suma skóladaga	21	40,4%
	Flesta skóladaga	6	11,5%
	Næstum alla skóladaga	17	32,7%
	Svara ekki	1	—
Borgarhólsskóli	Næstum aldrei	5	18,5%
	Fáa skóladaga	2	7,4%
	Suma skóladaga	9	33,3%
	Flesta skóladaga	5	18,5%
	Næstum alla skóladaga	6	22,2%
	Svara ekki	0	—

Preyta í skóla - 10. bekkur - Strákar og stelpur
Mynd

Hve oft finnst þér þú vera þreyttur í skólanum?

Kyn	Skipting	Svar	Fjöldi	Hlutfall
Stelpur	Önnur landsvæði	Næstum aldrei	62	3,9%
		Fáa skóladaga	220	13,9%
		Suma skóladaga	538	33,9%
		Flesta skóladaga	431	27,1%
		Næstum alla skóladaga	337	21,2%
		Svara ekki	19	—
	Norðurland eystra utan Akureyrar	Næstum aldrei	0	0,0%
		Fáa skóladaga	0	0,0%
		Suma skóladaga	12	46,2%
		Flesta skóladaga	2	7,7%
		Næstum alla skóladaga	12	46,2%
	Borgarhólsskóli	Svara ekki	1	—
		Næstum aldrei	0	0,0%
		Fáa skóladaga	1	10,0%
		Suma skóladaga	3	30,0%
Flesta skóladaga		2	20,0%	
Næstum alla skóladaga		4	40,0%	
	Svara ekki	0	—	

Hve oft finnst þér þú vera þreyttur í skólanum?

Kyn	Skipting	Svar	Fjöldi	Hlutfall	
Strákar	Önnur landsvæði	Næstum aldrei	174	10,4%	
		Fáa skóladaga	352	21,1%	
		Suma skóladaga	599	36,0%	
		Flesta skóladaga	319	19,1%	
		Næstum alla skóladaga	222	13,3%	
		Svara ekki	33	—	
	Norðurland eystra utan Akureyrar	Næstum aldrei	4	16,0%	
		Fáa skóladaga	4	16,0%	
		Suma skóladaga	8	32,0%	
		Flesta skóladaga	4	16,0%	
		Næstum alla skóladaga	5	20,0%	
	Borgarhólsskóli	Svara ekki	0	—	
		Næstum aldrei	5	31,2%	
		Fáa skóladaga	1	6,2%	
		Suma skóladaga	6	37,5%	
		Flesta skóladaga	3	18,8%	
			Næstum alla skóladaga	1	6,2%
			Svara ekki	0	—

Truflandi hávaði í kennslustund - 10. bekkur

Mynd

Hversu oft finnst þér vera truflandi hávaði í kennslustofunni?

Skipting	Svar	Fjöldi	Hlutfall
Önnur landsvæði	Alltaf	194	5,6%
	Oft	683	19,8%
	Stundum	1287	37,3%
	Sjaldan	980	28,4%
	Aldrei	305	8,8%
	Svara ekki	17	—
Norðurland eystra utan Akureyrar	Alltaf	4	7,5%
	Oft	17	32,1%
	Stundum	20	37,7%
	Sjaldan	10	18,9%
	Aldrei	2	3,8%
	Svara ekki	0	—
Borgarhólsskóli	Alltaf	6	22,2%
	Oft	5	18,5%
	Stundum	11	40,7%
	Sjaldan	4	14,8%
	Aldrei	1	3,7%
	Svara ekki	0	—

Truflandi hávaði í kennslustund - 10. bekkur - Strákar og stelpur

Mynd

Hversu oft finnst þér vera truflandi hávaði í kennslustofunni?

Kyn	Skipting	Svar	Fjöldi	Hlutfall
Stelpur	Önnur landsvæði	Alltaf	102	6,4%
		Oft	343	21,5%
		Stundum	634	39,7%
		Sjaldan	426	26,7%
		Aldrei	93	5,8%
		Svara ekki	9	—
	Norðurland eystra utan Akureyrar	Alltaf	3	11,1%
		Oft	8	29,6%
		Stundum	11	40,7%
		Sjaldan	4	14,8%
		Aldrei	1	3,7%
	Borgarhólsskóli	Svara ekki	0	—
		Alltaf	3	30,0%
		Oft	2	20,0%
		Stundum	3	30,0%
Sjaldan		2	20,0%	
Aldrei		0	0,0%	
	Svara ekki	0	—	

Hversu oft finnst þér vera truflandi hávaði í kennslustofunni?

Kyn	Skipting	Svar	Fjöldi	Hlutfall	
Strákar	Önnur landsvæði	Alltaf	71	4,2%	
		Oft	297	17,6%	
		Stundum	596	35,2%	
		Sjaldan	530	31,3%	
		Aldrei	198	11,7%	
		Svara ekki	7	—	
		Alltaf	1	4,0%	
	Norðurland eystra utan Akureyrar	Oft	9	36,0%	
		Stundum	9	36,0%	
		Sjaldan	5	20,0%	
		Aldrei	1	4,0%	
		Svara ekki	0	—	
		Borgarhólsskóli	Alltaf	2	12,5%
			Oft	3	18,8%
			Stundum	8	50,0%
Sjaldan	2		12,5%		
Aldrei	1		6,2%		
		Svara ekki	0	—	

Andleg einkenni - 10. bekkur

Mynd

Verið döpur/dapur/dapurt

Skipting	Svar	Fjöldi	Hlutfall
Önnur landsvæði	Aldrei	447	13,1%
	Sjaldan	914	26,8%
	Um það bil mánaðarlega	544	15,9%
	Um það bil vikulega	561	16,4%
	Oftar en einu sinni í viku	500	14,7%
	Hér um bil daglega	445	13,0%
	Svara ekki	55	—
Norðurland eystra utan Akureyrar	Aldrei	7	13,5%
	Sjaldan	11	21,2%
	Um það bil mánaðarlega	7	13,5%
	Um það bil vikulega	8	15,4%
	Oftar en einu sinni í viku	8	15,4%
	Hér um bil daglega	11	21,2%
	Svara ekki	1	—
Borgarhólsskóli	Aldrei	1	4,0%
	Sjaldan	9	36,0%
	Um það bil mánaðarlega	5	20,0%
	Um það bil vikulega	5	20,0%
	Oftar en einu sinni í viku	3	12,0%
	Hér um bil daglega	2	8,0%
	Svara ekki	2	—

Verið pirruð/pirraður/pirrað

Skipting	Svar	Fjöldi	Hlutfall
Önnur landsvæði	Aldrei	146	4,3%
	Sjaldan	537	15,7%
	Um það bil mánaðarlega	480	14,1%
	Um það bil vikulega	773	22,6%
	Oftar en einu sinni í viku	824	24,1%
	Hér um bil daglega	654	19,2%
	Svara ekki	52	—
Norðurland eystra utan Akureyrar	Aldrei	0	0,0%
	Sjaldan	11	21,2%
	Um það bil mánaðarlega	3	5,8%
	Um það bil vikulega	12	23,1%
	Oftar en einu sinni í viku	10	19,2%
	Hér um bil daglega	16	30,8%
	Svara ekki	1	—
Borgarhólsskóli	Aldrei	0	0,0%
	Sjaldan	5	18,5%
	Um það bil mánaðarlega	4	14,8%
	Um það bil vikulega	2	7,4%
	Oftar en einu sinni í viku	9	33,3%
	Hér um bil daglega	7	25,9%
	Svara ekki	0	—

Verið kvíðin/kvíðinn/kvíðið

Skipting	Svar	Fjöldi	Hlutfall
Önnur landsvæði	Aldrei	337	9,9%
	Sjaldan	690	20,2%
	Um það bil mánaðarlega	471	13,8%
	Um það bil vikulega	524	15,3%
	Oftar en einu sinni í viku	601	17,6%
	Hér um bil daglega	791	23,2%
	Svara ekki	52	—
Norðurland eystra utan Akureyrar	Aldrei	7	13,5%
	Sjaldan	4	7,7%
	Um það bil mánaðarlega	9	17,3%
	Um það bil vikulega	10	19,2%
	Oftar en einu sinni í viku	8	15,4%
	Hér um bil daglega	14	26,9%
	Svara ekki	1	—
Borgarhólsskóli	Aldrei	2	7,7%
	Sjaldan	5	19,2%
	Um það bil mánaðarlega	4	15,4%
	Um það bil vikulega	5	19,2%
	Oftar en einu sinni í viku	7	26,9%
	Hér um bil daglega	3	11,5%
	Svara ekki	1	—

Átt erfitt með að sofna

Skipting	Svar	Fjöldi	Hlutfall
Önnur landsvæði	Aldrei	439	12,9%
	Sjaldan	978	28,6%
	Um það bil mánaðarlega	437	12,8%
	Um það bil vikulega	498	14,6%
	Oftar en einu sinni í viku	534	15,6%
	Hér um bil daglega	528	15,5%
	Svara ekki	52	—
Norðurland eystra utan Akureyrar	Aldrei	6	11,5%
	Sjaldan	12	23,1%
	Um það bil mánaðarlega	5	9,6%
	Um það bil vikulega	6	11,5%
	Oftar en einu sinni í viku	10	19,2%
	Hér um bil daglega	13	25,0%
	Svara ekki	1	—
Borgarhólsskóli	Aldrei	4	14,8%
	Sjaldan	6	22,2%
	Um það bil mánaðarlega	4	14,8%
	Um það bil vikulega	6	22,2%
	Oftar en einu sinni í viku	4	14,8%
	Hér um bil daglega	3	11,1%
	Svara ekki	0	—

Líkamleg einkenni - 10. bekkur

Mynd

Höfuðverk

Skipting	Svar	Fjöldi	Hlutfall
Önnur landsvæði	Aldrei	211	6,2%
	Sjaldan	968	28,5%
	Um það bil mánaðarlega	666	19,6%
	Um það bil vikulega	653	19,2%
	Oftar en einu sinni í viku	560	16,5%
	Hér um bil daglega	344	10,1%
	Svara ekki	64	—
Norðurland eystra utan Akureyrar	Aldrei	3	5,8%
	Sjaldan	13	25,0%
	Um það bil mánaðarlega	13	25,0%
	Um það bil vikulega	9	17,3%
	Oftar en einu sinni í viku	6	11,5%
	Hér um bil daglega	8	15,4%
	Svara ekki	1	—
Borgarhólsskóli	Aldrei	0	0,0%
	Sjaldan	6	22,2%
	Um það bil mánaðarlega	4	14,8%
	Um það bil vikulega	10	37,0%
	Oftar en einu sinni í viku	4	14,8%
	Hér um bil daglega	3	11,1%
	Svara ekki	0	—

Magaverk

Skipting	Svar	Fjöldi	Hlutfall
Önnur landsvæði	Aldrei	239	7,0%
	Sjaldan	1096	32,1%
	Um það bil mánaðarlega	809	23,7%
	Um það bil vikulega	538	15,7%
	Oftar en einu sinni í viku	445	13,0%
	Hér um bil daglega	291	8,5%
	Svara ekki	48	—
	Norðurland eystra utan Akureyrar	Aldrei	0
Norðurland eystra utan Akureyrar	Sjaldan	17	32,7%
	Um það bil mánaðarlega	12	23,1%
	Um það bil vikulega	9	17,3%
	Oftar en einu sinni í viku	5	9,6%
	Hér um bil daglega	9	17,3%
	Svara ekki	1	—
	Borgarhólsskóli	Aldrei	2
Borgarhólsskóli	Sjaldan	8	29,6%
	Um það bil mánaðarlega	3	11,1%
	Um það bil vikulega	5	18,5%
	Oftar en einu sinni í viku	5	18,5%
	Hér um bil daglega	4	14,8%
	Svara ekki	0	—

Bakverk

Skipting	Svar	Fjöldi	Hlutfall
Önnur landsvæði	Aldrei	398	11,7%
	Sjaldan	1048	30,7%
	Um það bil mánaðarlega	615	18,0%
	Um það bil vikulega	514	15,1%
	Oftar en einu sinni í viku	414	12,1%
	Hér um bil daglega	426	12,5%
	Svara ekki	51	—
Norðurland eystra utan Akureyrar	Aldrei	6	11,5%
	Sjaldan	14	26,9%
	Um það bil mánaðarlega	9	17,3%
	Um það bil vikulega	5	9,6%
	Oftar en einu sinni í viku	10	19,2%
	Hér um bil daglega	8	15,4%
	Svara ekki	1	—
Borgarhólsskóli	Aldrei	0	0,0%
	Sjaldan	12	44,4%
	Um það bil mánaðarlega	2	7,4%
	Um það bil vikulega	4	14,8%
	Oftar en einu sinni í viku	4	14,8%
	Hér um bil daglega	5	18,5%
	Svara ekki	0	—

Svima

Skipting	Svar	Fjöldi	Hlutfall
Önnur landsvæði	Aldrei	633	18,5%
	Sjaldan	1125	33,0%
	Um það bil mánaðarlega	490	14,4%
	Um það bil vikulega	442	12,9%
	Oftar en einu sinni í viku	385	11,3%
	Hér um bil daglega	339	9,9%
	Svara ekki	52	—
Norðurland eystra utan Akureyrar	Aldrei	8	15,4%
	Sjaldan	17	32,7%
	Um það bil mánaðarlega	9	17,3%
	Um það bil vikulega	6	11,5%
	Oftar en einu sinni í viku	7	13,5%
	Hér um bil daglega	5	9,6%
	Svara ekki	1	—
Borgarhólsskóli	Aldrei	3	11,1%
	Sjaldan	12	44,4%
	Um það bil mánaðarlega	3	11,1%
	Um það bil vikulega	1	3,7%
	Oftar en einu sinni í viku	5	18,5%
	Hér um bil daglega	3	11,1%
	Svara ekki	0	—

Hreyfing - almennt - 10. bekkur

Mynd

\begin{table}[H]

\caption{Líkamleg hreyfing er hvers konar hreyfing sem eykur hjartslátt þinn og gerir þig stundum [Field-Q2_4_physact60]. Líkamleg hreyfing getur meðal annars átt sér stað í íþróttum, í skólanum, í leik með vinum eða á leiðinni í og úr skóla. Dæmi um líkamlega hreyfingu eru hlaup, röskleg ganga, línu skautar, hjólreiðar, dans, hjólabretti, sund, fótbolti, körfubolti, handbolti, skíði og snjóþretti.

Af síðastliðnum 7 dögum, hversu marga daga hefur þú stundað líkamlega hreyfingu samanlagt í 60 mínútur eða meira á dag?}

Skipting	Svar	Fjöldi	Hlutfall
Önnur landsvæði	7 daga	697	20,5%
	6 daga	472	13,9%
	5 daga	496	14,6%
	4 daga	394	11,6%
	3 daga	412	12,1%
	2 daga	350	10,3%
	1 dag	241	7,1%
	Engan dag	343	10,1%
	Svara ekki	61	—
Norðurland eystra utan Akureyrar	7 daga	9	17,6%
	6 daga	8	15,7%
	5 daga	8	15,7%
	4 daga	5	9,8%
	3 daga	7	13,7%
	2 daga	6	11,8%
	1 dag	4	7,8%
	Engan dag	4	7,8%
	Svara ekki	2	—
Borgarhólsskóli	7 daga	8	29,6%
	6 daga	2	7,4%
	5 daga	5	18,5%
	4 daga	3	11,1%
	3 daga	2	7,4%
	2 daga	4	14,8%
	1 dag	3	11,1%
	Engan dag	0	0,0%
	Svara ekki	0	—

\end{table}

Svefntími - 10. bekkur

Mynd

Hvenær ferðu yfirleitt að sofa þegar það er skóli daginn eftir?

Skipting	Svar	Fjöldi	Hlutfall
Önnur landsvæði	02:00	156	4,6%
	01:30	98	2,9%
	01:00	189	5,6%
	00:30	322	9,5%
	00:00	513	15,1%
	23:30	591	17,4%
	23:00	682	20,0%
	22:30	458	13,5%
	22:00	263	7,7%
	21:30	84	2,5%
	Ekki seinna en 21:00	47	1,4%
	Svara ekki	63	—
	Norðurland eystra utan Akureyrar	02:00	2
01:30		3	5,8%
01:00		5	9,6%
00:30		3	5,8%
00:00		7	13,5%
23:30		9	17,3%
23:00		9	17,3%
22:30		10	19,2%
22:00		3	5,8%
21:30		1	1,9%
Ekki seinna en 21:00		0	0,0%
Svara ekki		1	—
Borgarhólsskóli		02:00	2
	01:30	1	3,7%
	01:00	1	3,7%
	00:30	3	11,1%
	00:00	4	14,8%
	23:30	5	18,5%
	23:00	6	22,2%
	22:30	2	7,4%
	22:00	2	7,4%
	21:30	1	3,7%
	Ekki seinna en 21:00	0	0,0%
	Svara ekki	0	—

Svefntími - 10. bekkur - Strákar og stelpur

Mynd

Hvenær ferðu yfirleitt að sofa þegar það er skóli daginn eftir?

Kyn	Skipting	Svar	Fjöldi	Hlutfall	
Stelpur	Önnur landsvæði	02:00	57	3,6%	
		01:30	51	3,2%	
		01:00	89	5,6%	
		00:30	181	11,4%	
		00:00	244	15,4%	
		23:30	274	17,3%	
		23:00	304	19,1%	
		22:30	228	14,4%	
		22:00	110	6,9%	
		21:30	38	2,4%	
		Ekki seinna en 21:00	12	0,8%	
		Svara ekki	19	—	
		Norðurland eystra utan Akureyrar	02:00	0	0,0%
			01:30	3	11,5%
	01:00		2	7,7%	
	00:30		3	11,5%	
	00:00		2	7,7%	
	23:30		4	15,4%	
	23:00		5	19,2%	
	22:30		4	15,4%	
	22:00		2	7,7%	
	21:30		1	3,8%	
	Ekki seinna en 21:00		0	0,0%	
	Svara ekki		1	—	
	Borgarhólsskóli		02:00	0	0,0%
		01:30	1	10,0%	
		01:00	0	0,0%	
00:30		1	10,0%		
00:00		0	0,0%		
23:30		2	20,0%		
23:00		3	30,0%		
22:30		2	20,0%		
22:00		0	0,0%		
21:30		1	10,0%		
Ekki seinna en 21:00		0	0,0%		
Svara ekki		0	—		

Hvenær ferðu yfirleitt að sofa þegar það er skóli daginn eftir?

Kyn	Skipting	Svar	Fjöldi	Hlutfall
Strákar	Önnur landsvæði	02:00	83	5,0%
		01:30	42	2,5%
		01:00	91	5,5%
		00:30	131	7,9%
		00:00	245	14,8%
		23:30	295	17,8%
		23:00	354	21,3%
		22:30	212	12,8%
		22:00	137	8,3%
		21:30	41	2,5%
		Ekki seinna en 21:00	29	1,7%
		Svara ekki	39	—
		Norðurland eystra utan Akureyrar	02:00	1
	01:30		0	0,0%
	01:00		3	12,0%
	00:30		0	0,0%
	00:00		5	20,0%
	23:30		5	20,0%
	23:00		4	16,0%
22:30	6		24,0%	
Borgarhólsskóli	22:00	1	4,0%	
	21:30	0	0,0%	
	Ekki seinna en 21:00	0	0,0%	
	Svara ekki	0	—	
	02:00	1	6,2%	
	01:30	0	0,0%	
	01:00	1	6,2%	
	00:30	2	12,5%	
	00:00	4	25,0%	
	23:30	3	18,8%	
	23:00	3	18,8%	
	22:30	0	0,0%	
22:00	2	12,5%		
21:30	0	0,0%		
Ekki seinna en 21:00	0	0,0%		
Svara ekki	0	—		

Einmanaleiki - 10. bekkur

Mynd

Síðastliðna 12 mánuði, hversu oft hefur þér fundist þú einmana?

Skipting	Svar	Fjöldi	Hlutfall
Önnur landsvæði	Alltaf	93	2,7%
	Oft	452	13,3%
	Stundum	812	23,8%
	Sjaldan	1204	35,3%
	Aldrei	848	24,9%
	Svara ekki	57	—
Norðurland eystra utan Akureyrar	Alltaf	3	5,8%
	Oft	8	15,4%
	Stundum	11	21,2%
	Sjaldan	21	40,4%
	Aldrei	9	17,3%
	Svara ekki	1	—
Borgarhólsskóli	Alltaf	1	3,7%
	Oft	1	3,7%
	Stundum	8	29,6%
	Sjaldan	12	44,4%
	Aldrei	5	18,5%
	Svara ekki	0	—

Einmanaleiki - 10. bekkur - Strákar og stelpur

Mynd

Síðastliðna 12 mánuði, hversu oft hefur þér fundist þú einmana?

Kyn	Skipting	Svar	Fjöldi	Hlutfall
Stelpur	Önnur landsvæði	Alltaf	43	2,7%
		Oft	278	17,5%
		Stundum	456	28,7%
		Sjaldan	531	33,4%
		Aldrei	280	17,6%
		Svara ekki	19	—
	Norðurland eystra utan Akureyrar	Alltaf	2	7,7%
		Oft	7	26,9%
		Stundum	6	23,1%
		Sjaldan	9	34,6%
		Aldrei	2	7,7%
		Svara ekki	1	—
	Borgarhólsskóli	Alltaf	1	10,0%
		Oft	0	0,0%
		Stundum	3	30,0%
		Sjaldan	5	50,0%
		Aldrei	1	10,0%
		Svara ekki	0	—

Síðastliðna 12 mánuði, hversu oft hefur þér fundist þú einmana?

Kyn	Skipting	Svar	Fjöldi	Hlutfall	
Strákar	Önnur landsvæði	Alltaf	34	2,0%	
		Oft	147	8,8%	
		Stundum	314	18,8%	
		Sjaldan	634	38,1%	
		Aldrei	537	32,2%	
		Svara ekki	33	—	
		Alltaf	1	4,0%	
	Norðurland eystra utan Akureyrar	Oft	1	4,0%	
		Stundum	5	20,0%	
		Sjaldan	12	48,0%	
		Aldrei	6	24,0%	
		Svara ekki	0	—	
		Borgarhólsskóli	Alltaf	0	0,0%
			Oft	0	0,0%
			Stundum	5	31,2%
Sjaldan	7		43,8%		
Aldrei	4		25,0%		
		Svara ekki	0	—	

Slagsmál - 10. bekkur

Mynd

Síðastliðna 12 mánuði, hversu oft hefur þú lent í slagsmálum?

Skipting	Svar	Fjöldi	Hlutfall
Önnur landsvæði	4 sinnum eða oftar	81	2,4%
	3 sinnum	76	2,3%
	2 sinnum	187	5,6%
	1 sinni	273	8,2%
	Ég hef ekki lent í slagsmálum síðustu 12 mánuði	2721	81,5%
	Svara ekki	128	—
Norðurland eystra utan Akureyrar	4 sinnum eða oftar	2	3,8%
	3 sinnum	1	1,9%
	2 sinnum	2	3,8%
	1 sinni	5	9,6%
	Ég hef ekki lent í slagsmálum síðustu 12 mánuði	42	80,8%
	Svara ekki	1	—
Borgarhólsskóli	4 sinnum eða oftar	1	3,7%
	3 sinnum	1	3,7%
	2 sinnum	2	7,4%
	1 sinni	1	3,7%
	Ég hef ekki lent í slagsmálum síðustu 12 mánuði	22	81,5%
	Svara ekki	0	—

Slagsmál - 10. bekkur - Strákar og stelpur

Mynd

Síðastliðna 12 mánuði, hversu oft hefur þú lent í slagsmálum?

Kyn	Skipting	Svar	Fjöldi	Hlutfall	
Stelpur	Önnur landsvæði	4 sinnum eða oftár	13	0,8%	
		3 sinnum	13	0,8%	
		2 sinnum	42	2,7%	
		1 sinni	75	4,8%	
		Ég hef ekki lent í slagsmálum síðustu 12 mánuði	1414	90,8%	
		Svara ekki	50	—	
	Norðurland eystra utan Akureyrar	4 sinnum eða oftár	1	3,8%	
		3 sinnum	1	3,8%	
		2 sinnum	1	3,8%	
		1 sinni	1	3,8%	
		Ég hef ekki lent í slagsmálum síðustu 12 mánuði	22	84,6%	
		Svara ekki	1	—	
		Borgarhólsskóli	4 sinnum eða oftár	0	0,0%
			3 sinnum	0	0,0%
			2 sinnum	0	0,0%
1 sinni	1		10,0%		
Ég hef ekki lent í slagsmálum síðustu 12 mánuði	9		90,0%		
		Svara ekki	0	—	

Síðastliðna 12 mánuði, hversu oft hefur þú lent í slagsmálum?

Kyn	Skipting	Svar	Fjöldi	Hlutfall
Strákar	Önnur landsvæði	4 sinnum eða oftár	63	3,9%
		3 sinnum	57	3,5%
		2 sinnum	137	8,4%
		1 sinni	182	11,2%
		Ég hef ekki lent í slagsmálum síðustu 12 mánuði	1188	73,0%
		Svara ekki	72	—
		Svara ekki	72	—
Norðurland eystra utan Akureyrar	Norðurland eystra utan Akureyrar	4 sinnum eða oftár	1	4,0%
		3 sinnum	0	0,0%
		2 sinnum	1	4,0%
		1 sinni	3	12,0%
		Ég hef ekki lent í slagsmálum síðustu 12 mánuði	20	80,0%
		Svara ekki	0	—
		Svara ekki	0	—
Borgarhólsskóli	Borgarhólsskóli	4 sinnum eða oftár	1	6,2%
		3 sinnum	1	6,2%
		2 sinnum	2	12,5%
		1 sinni	0	0,0%
		Ég hef ekki lent í slagsmálum síðustu 12 mánuði	12	75,0%
		Svara ekki	0	—
		Svara ekki	0	—

Einelti - gerandi - 10. bekkur

Mynd

Hversu oft hefur þú tekið þátt í að leggja annan nemenda í einelti?

Skipting	Svar	Fjöldi	Hlutfall
Önnur landsvæði	Nokkrum sinnum í viku	37	1,1%
	Um það bil einu sinni í viku	21	0,6%
	2 eða 3 sinnum í mánuði	54	1,6%
	Einu sinni eða tvisvar	181	5,4%
	Aldrei	3063	91,3%
	Svara ekki	110	—
Norðurland eystra utan Akureyrar	Nokkrum sinnum í viku	2	3,9%
	Um það bil einu sinni í viku	1	2,0%
	2 eða 3 sinnum í mánuði	2	3,9%
	Einu sinni eða tvisvar	5	9,8%
	Aldrei	41	80,4%
	Svara ekki	2	—
Borgarhólsskóli	Nokkrum sinnum í viku	0	0,0%
	Um það bil einu sinni í viku	0	0,0%
	2 eða 3 sinnum í mánuði	1	3,7%
	Einu sinni eða tvisvar	0	0,0%
	Aldrei	26	96,3%
	Svara ekki	0	—

Einelti - gerandi - 10. bekkur - Strákar og stelpur

Mynd

Hversu oft hefur þú tekið þátt í að leggja annan nemenda í einelti?

Kyn	Skipting	Svar	Fjöldi	Hlutfall
Stelpur	Önnur landsvæði	Nokkrum sinnum í viku	3	0,2%
		Um það bil einu sinni í viku	12	0,8%
		2 eða 3 sinnum í mánuði	13	0,8%
		Einu sinni eða tvisvar	48	3,1%
		Aldrei	1488	95,1%
		Svara ekki	43	—
	Norðurland eystra utan Akureyrar	Nokkrum sinnum í viku	0	0,0%
		Um það bil einu sinni í viku	0	0,0%
		2 eða 3 sinnum í mánuði	0	0,0%
		Einu sinni eða tvisvar	2	8,0%
		Aldrei	23	92,0%
		Svara ekki	2	—
	Borgarhólsskóli	Nokkrum sinnum í viku	0	0,0%
		Um það bil einu sinni í viku	0	0,0%
		2 eða 3 sinnum í mánuði	0	0,0%
		Einu sinni eða tvisvar	0	0,0%
		Aldrei	10	100,0%
		Svara ekki	0	—

Hversu oft hefur þú tekið þátt í að leggja annan nemenda í einelti?

Kyn	Skipting	Svar	Fjöldi	Hlutfall
Strákar	Önnur landsvæði	Nokkrum sinnum í viku	29	1,8%
		Um það bil einu sinni í viku	9	0,5%
		2 eða 3 sinnum í mánuði	37	2,3%
		Einu sinni eða tvisvar	124	7,6%
		Aldrei	1439	87,9%
		Svara ekki	61	—
	Norðurland eystra utan Akureyrar	Nokkrum sinnum í viku	2	8,0%
		Um það bil einu sinni í viku	0	0,0%
		2 eða 3 sinnum í mánuði	2	8,0%
		Einu sinni eða tvisvar	3	12,0%
		Aldrei	18	72,0%
		Svara ekki	0	—
	Borgarhólsskóli	Nokkrum sinnum í viku	0	0,0%
		Um það bil einu sinni í viku	0	0,0%
		2 eða 3 sinnum í mánuði	1	6,2%
Einu sinni eða tvisvar		0	0,0%	
Aldrei		15	93,8%	
Svara ekki		0	—	

Einelti - þolandi - 10. bekkur

Mynd

Hversu oft hefur þú verið lögð/lagður/lagt í einelti í skólanum undanfarna tvo mánuði?

Skipting	Svar	Fjöldi	Hlutfall
Önnur landsvæði	Nokkrum sinnum í viku	53	1,6%
	Um það bil einu sinni í viku	34	1,0%
	2 eða 3 sinnum í mánuði	79	2,4%
	Einu sinni eða tvisvar	222	6,6%
	Aldrei	2962	88,4%
	Svara ekki	116	—
Norðurland eystra utan Akureyrar	Nokkrum sinnum í viku	1	1,9%
	Um það bil einu sinni í viku	1	1,9%
	2 eða 3 sinnum í mánuði	3	5,8%
	Einu sinni eða tvisvar	3	5,8%
	Aldrei	44	84,6%
	Svara ekki	1	—
Borgarhólsskóli	Nokkrum sinnum í viku	0	0,0%
	Um það bil einu sinni í viku	1	3,7%
	2 eða 3 sinnum í mánuði	0	0,0%
	Einu sinni eða tvisvar	2	7,4%
	Aldrei	24	88,9%
	Svara ekki	0	—

Einelti - þolandi - 10. bekkur - Strákar og stelpur

Mynd

Hversu oft hefur þú verið lögð/lagður/lagt í einelti í skólanum undanfarna tvo mánuði?

Kyn	Skipting	Svar	Fjöldi	Hlutfall
Stelpur	Önnur landsvæði	Nokkrum sinnum í viku	17	1,1%
		Um það bil einu sinni í viku	13	0,8%
		2 eða 3 sinnum í mánuði	37	2,4%
		Einu sinni eða tvisvar	108	6,9%
		Aldrei	1383	88,8%
		Svara ekki	49	—
	Norðurland eystra utan Akureyrar	Nokkrum sinnum í viku	1	3,8%
		Um það bil einu sinni í viku	1	3,8%
		2 eða 3 sinnum í mánuði	2	7,7%
		Einu sinni eða tvisvar	1	3,8%
		Aldrei	21	80,8%
	Borgarhólsskóli	Svara ekki	1	—
		Nokkrum sinnum í viku	0	0,0%
		Um það bil einu sinni í viku	0	0,0%
2 eða 3 sinnum í mánuði		0	0,0%	
Einu sinni eða tvisvar		0	0,0%	
Aldrei		10	100,0%	
		Svara ekki	0	—

Hversu oft hefur þú verið lögð/lagður/lagt í einelti í skólanum undanfarna tvo mánuði?

Kyn	Skipting	Svar	Fjöldi	Hlutfall
Strákar	Önnur landsvæði	Nokkrum sinnum í viku	28	1,7%
		Um það bil einu sinni í viku	15	0,9%
		2 eða 3 sinnum í mánuði	37	2,3%
		Einu sinni eða tvisvar	95	5,8%
		Aldrei	1463	89,3%
		Svara ekki	61	—
	Norðurland eystra utan Akureyrar	Nokkrum sinnum í viku	0	0,0%
		Um það bil einu sinni í viku	0	0,0%
		2 eða 3 sinnum í mánuði	1	4,0%
		Einu sinni eða tvisvar	2	8,0%
		Aldrei	22	88,0%
		Svara ekki	0	—
	Borgarhólsskóli	Nokkrum sinnum í viku	0	0,0%
		Um það bil einu sinni í viku	1	6,2%
		2 eða 3 sinnum í mánuði	0	0,0%
		Einu sinni eða tvisvar	1	6,2%
		Aldrei	14	87,5%
		Svara ekki	0	—

Olweus - 10. bekkur

Mynd

Fundist einhvern verið að baktala þig

Skipting	Svar	Fjöldi	Hlutfall
Önnur landsvæði	Nokkrum sinnum í viku	277	8,3%
	Um það bil einu sinni í viku	282	8,4%
	2 eða 3 sinnum í mánuði	456	13,6%
	Einu sinni eða tvisvar	955	28,5%
	Aldrei	1380	41,2%
	Svara ekki	116	—
Norðurland eystra utan Akureyrar	Nokkrum sinnum í viku	5	9,8%
	Um það bil einu sinni í viku	6	11,8%
	2 eða 3 sinnum í mánuði	4	7,8%
	Einu sinni eða tvisvar	18	35,3%
	Aldrei	18	35,3%
	Svara ekki	2	—
Borgarhólsskóli	Nokkrum sinnum í viku	0	0,0%
	Um það bil einu sinni í viku	4	14,8%
	2 eða 3 sinnum í mánuði	6	22,2%
	Einu sinni eða tvisvar	10	37,0%
	Aldrei	7	25,9%
	Svara ekki	0	—

Beitt/ur ofbeldi

Skipting	Svar	Fjöldi	Hlutfall
Önnur landsvæði	Nokkrum sinnum í viku	51	1,5%
	Um það bil einu sinni í viku	37	1,1%
	2 eða 3 sinnum í mánuði	45	1,3%
	Einu sinni eða tvisvar	197	5,9%
	Aldrei	3011	90,1%
	Svara ekki	125	—
Norðurland eystra utan Akureyrar	Nokkrum sinnum í viku	0	0,0%
	Um það bil einu sinni í viku	0	0,0%
	2 eða 3 sinnum í mánuði	1	1,9%
	Einu sinni eða tvisvar	4	7,7%
	Aldrei	47	90,4%
	Svara ekki	1	—
Borgarhólsskóli	Nokkrum sinnum í viku	1	3,7%
	Um það bil einu sinni í viku	0	0,0%
	2 eða 3 sinnum í mánuði	0	0,0%
	Einu sinni eða tvisvar	2	7,4%
	Aldrei	24	88,9%
	Svara ekki	0	—

Skilin/n/ð útundan

Skipting	Svar	Fjöldi	Hlutfall
Önnur landsvæði	Nokkrum sinnum í viku	94	2,8%
	Um það bil einu sinni í viku	76	2,3%
	2 eða 3 sinnum í mánuði	135	4,0%
	Einu sinni eða tvisvar	479	14,3%
	Aldrei	2559	76,5%
	Svara ekki	123	—
Norðurland eystra utan Akureyrar	Nokkrum sinnum í viku	2	3,8%
	Um það bil einu sinni í viku	2	3,8%
	2 eða 3 sinnum í mánuði	5	9,6%
	Einu sinni eða tvisvar	9	17,3%
	Aldrei	34	65,4%
	Svara ekki	1	—
Borgarhólsskóli	Nokkrum sinnum í viku	0	0,0%
	Um það bil einu sinni í viku	0	0,0%
	2 eða 3 sinnum í mánuði	2	7,4%
	Einu sinni eða tvisvar	6	22,2%
	Aldrei	19	70,4%
	Svara ekki	0	—

Einhver sagði eitthvað særandi við þig

Skipting	Svar	Fjöldi	Hlutfall
Önnur landsvæði	Nokkrum sinnum í viku	155	4,6%
	Um það bil einu sinni í viku	151	4,5%
	2 eða 3 sinnum í mánuði	320	9,6%
	Einu sinni eða tvisvar	864	25,9%
	Aldrei	1849	55,4%
	Svara ekki	127	—
Norðurland eystra utan Akureyrar	Nokkrum sinnum í viku	4	7,7%
	Um það bil einu sinni í viku	4	7,7%
	2 eða 3 sinnum í mánuði	4	7,7%
	Einu sinni eða tvisvar	14	26,9%
	Aldrei	26	50,0%
	Svara ekki	1	—
Borgarhólsskóli	Nokkrum sinnum í viku	0	0,0%
	Um það bil einu sinni í viku	3	11,1%
	2 eða 3 sinnum í mánuði	5	18,5%
	Einu sinni eða tvisvar	7	25,9%
	Aldrei	12	44,4%
	Svara ekki	0	—

Liðið illa yfir hvernig krakkarnir létu við þig

Skipting	Svar	Fjöldi	Hlutfall
Önnur landsvæði	Nokkrum sinnum í viku	94	2,8%
	Um það bil einu sinni í viku	116	3,5%
	2 eða 3 sinnum í mánuði	173	5,2%
	Einu sinni eða tvisvar	541	16,2%
	Aldrei	2418	72,4%
	Svara ekki	124	—
Norðurland eystra utan Akureyrar	Nokkrum sinnum í viku	3	5,9%
	Um það bil einu sinni í viku	1	2,0%
	2 eða 3 sinnum í mánuði	4	7,8%
	Einu sinni eða tvisvar	7	13,7%
	Aldrei	36	70,6%
	Svara ekki	2	—
Borgarhólsskóli	Nokkrum sinnum í viku	0	0,0%
	Um það bil einu sinni í viku	1	3,7%
	2 eða 3 sinnum í mánuði	0	0,0%
	Einu sinni eða tvisvar	4	14,8%
	Aldrei	22	81,5%
	Svara ekki	0	—

Liðið illa yfir hvað krakkarnir sögðu um þig á netinu

Skipting	Svar	Fjöldi	Hlutfall
Önnur landsvæði	Nokkrum sinnum í viku	42	1,3%
	Um það bil einu sinni í viku	51	1,5%
	2 eða 3 sinnum í mánuði	85	2,5%
	Einu sinni eða tvisvar	257	7,7%
	Aldrei	2906	87,0%
	Svara ekki	125	—
Norðurland eystra utan Akureyrar	Nokkrum sinnum í viku	3	5,8%
	Um það bil einu sinni í viku	1	1,9%
	2 eða 3 sinnum í mánuði	1	1,9%
	Einu sinni eða tvisvar	5	9,6%
	Aldrei	42	80,8%
	Svara ekki	1	—
Borgarhólsskóli	Nokkrum sinnum í viku	0	0,0%
	Um það bil einu sinni í viku	0	0,0%
	2 eða 3 sinnum í mánuði	0	0,0%
	Einu sinni eða tvisvar	0	0,0%
	Aldrei	27	100,0%
	Svara ekki	0	—

Viðauki I

1. **Uppruni spurninga ÍÆ** Spurningar ÍÆ koma í fyrsta lagi úr tveimur alþjóðlegum könnunum sem framkvæmdar hafa verið á Íslandi um árabíl:
 - **HBSC könnuninni (Health Behaviour in School-aged Children)** Sem unnin er í samstarfi við Alþjóða heilbrigðisstofninina (WHO) og lögð hefur verið fyrir 6., 8. og 10. bekk grunnskóla á Íslandi á fjögurra ára fresti frá árinu 2006.
 - **ESPAD evrópsku vímuefnarannsókninni (The European School Survey Project on Alcohol and Other Drugs - ESPAD)** Sem framkvæmd er á fjögurra ára fresti og hóf göngu sína 1995.

Niðurstöður úr framangreindum könnunum hér á landi er því hægt að skoða og bera saman bæði yfir tíma og á milli landa. Í öðru lagi tilheyra spurningar ÍÆ svokölluðu *Mælaborði um farsæld barna*:

- **Mælaborð um farsæld barna** Spurningar í mælaborði um farsæld barna voru unnar í lýðræðislegu samráði fjölmargra stofnana og fagaðila en mennta- og barnamálaráðuneytið mun árlega birta niðurstöður úr þessum spurningum á vef ráðuneytisins.
2. **Hagnýting niðurstaðna** Aðgangur að niðurstöðum ÍÆ er gjaldfrjáls. Gagnasafnið er opið stofnunum og fagfólki svo lengi sem nafnleynd þátttakenda er tryggð. Þannig liggur grundvöllur ÍÆ í að afla upplýsinga sem hægt er að nýta í starfi með börnum og ungmönnum, ýmist í stefnumótun eða með því að setja inn snemmbær inngríp og stuðning við börn og fjölskyldur þeirra eins og kveðið er á um í löggjöf um samþætta þjónustu í þágu farsældar barna nr. 86/2021.
 3. **Áætlun fyrirlagna** ÍÆ er lögð fyrir árlega í grunnskólum, meðal barna á aldrinum 9-16 ára. Sjá nánari verkáætlun á vefsíðu ÍÆ <https://menntavisindastofnun.hi.is/is/islenska-aeskulydsrannsoknin-verkaetlun>

